







Repasa los nombres de los miembros de la familia. Escucha este [audio](#) haciendo click en la palabra azul al mismo tiempo que pulsamos la tecla CTRL. Escribe en el recuadro el número que le corresponde. Por ejemplo: 1. This is my brother (Ya viene hecho)

		1
 dad	 granddad	 brother
 sister	 granny	 mum

Primero completamos con el nombre del miembro de la familia que puedes copiar del ejercicio anterior y después compruebas si vienen en la foto de cumple, si es así marcas con un ✓. Si no está pones X.

➔ Write. ➔ Look and ✓ or X.

1 
granny

2 
g

3 
b



4 
d

5 
m

6 
s