

ACTIVIDADES DE RELIGIÓN DEL 25 AL 29 DE MAYO

Disfrutad con esta canción.

Que Él sea fuente de luz en el camino de tú vida.



Pentecostés: es la fiesta de la venida del Espíritu Santo. Será el Domingo 31 de mayo . Jesús está con nosotros, y siempre nos acompaña.



Canción:

<https://www.youtube.com/watch?v=hPpKMc2qhiA>

(recordad que de todas las actividades que os envío, podéis hacer la que más os apetezca.)

PRIMARIA

1ºCURSO:

La vida en familia. La familia de Jesús:



https://www.youtube.com/watch?v=3Xo_AT2EfMI&feature=emb_logo

-Canción la sagrada Familia:




<https://www.youtube.com/watch?v=7fiBmFG6pjM>

-Ficha interactiva:

<https://es.liveworksheets.com/c?a=s&g=1%C2%BA&s=Religi%C3%B3n&t=ygvllleg9c&l=rk&i=tcxnzz&r=ds>

Tarjeta Sagrada Familia Misionera
*Pide ayuda a un adulto



Puedes diseñar tú tarjeta ,con niños de los distintos continentes y la Sagrada Familia.Dobla los corazones,píntalos y tendrás una flor. Tienes el lugar para dibujarte tú.Si prefieres dibuja a tus amig@s.Diviértete.

Instrucciones:
1. Imprime la hoja, colorea y recorta.
2. Dobla a lo largo de las líneas punteadas.
3. Pega tu foto donde se indica.

2ºCURSO:

-Escucha la historia de Abraham y Sara:



<https://www.youtube.com/watch?v=CNQsfbPx1aM&feature=youtu.be>

-Diviértete y baila:

<https://www.youtube.com/watch?v=dJ7mFHZUSdw>

-Escucha la canción:

<https://www.youtube.com/watch?v=XW2nHvKnxLs>



-Ficha interactiva:

<https://es.liveworksheets.com/c?a=s&g=2%C2%BA&s=Religi%C3%B3n&t=ygvllleg9c&l=uj&i=tnntxf&r=qg>

3ºCURSO: Jesús es

Bautizado en el río Jordán:



Jesús hizo muchos milagros:



CanCIÓN :Jesús hizo grandes cosas.Diviértete bailando.

<https://www.youtube.com/watch?v=2-kXpEzkL5o>

-Ficha interactiva del bautismo de Jesús:

<https://es.liveworksheets.com/c?a=s&t=ygvllleg9c&l=ls&i=docxuc&r=qz>

-La parábola del buen samaritano:



https://www.youtube.com/watch?v=7_sArxpUQho

-Escucha y observa.Luego puedes hacer un dibujo en el que aparezcan los pasos, para ayudar a los demás.(cada paso representará una buena acción).



<https://www.youtube.com/watch?v=-6EJ8CwYfs>

4ºCURSO:



-Ficha interactiva del hijo pródigo:tiene un vídeo y actividad.

<https://es.liveworksheets.com/c?a=s&t=ygvllleg9c&l=pc&i=tttzxt&r=ap>

-Os dejo dos canciones sobre el arrepentimiento y el perdón, cuando cometemos fallos.Dios es cómo ese padre que nos quiere y siempre nos perdona:


<https://www.youtube.com/watch?v=9kmFg1NnxAs>

- Canción inspirada en el hijo pródigo:



https://www.youtube.com/watch?v=RVpry8GU_aA

-Haz el abrazo del padre.Utiliza tus manos.Escoje el modelo:



5ºCURSO:

Parábola del trigo y la cizaña:

<https://www.youtube.com/watch?v=TmDljytRkP0>



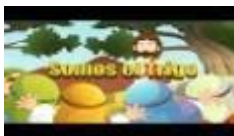
-Dibuja un corazón con el trigo (lo bueno) :paz, amistad, paciencia, fe, alegría, verdad, humildad, bondad... y la cizaña (lo malo). **Destaca** todo lo bueno(trigo) que hay en él y deja sin pintar o tacha lo malo(cizaña).

-Los dos lobos en tu interior:



<https://www.youtube.com/watch?v=3rKvLtC6Wl8>

-Canción del trigo y la cizaña:



<https://www.youtube.com/watch?v=RHPGRu2ERS4>

-Ficha interactiva sobre la Biblia:

<https://es.liveworksheets.com/c?a=s&g=5%C2%BA&s=Religi%C3%B3n&t=ygvllleg9c&l=aj&i=ftztzx&r=lg>

6ºCURSO:

-Explicación del misterio de la santísima Trinidad:

<https://www.youtube.com/watch?v=6T4zO-ro6V8>

LA SANTISIMA TRINIDAD

Dios es UNO y al mismo tiempo TRES PERSONAS.

Por eso se llama SANTISIMA TRINIDAD.



Hagamos esta comparación con una jarra con agua

Con la jarra vamos a representar a DIOS.

Si separamos el agua en TRES COPAS IGUALES y le ponemos los nombres Santos, los tendríamos por separado...




DIOS PADRE



DIOS HIJO



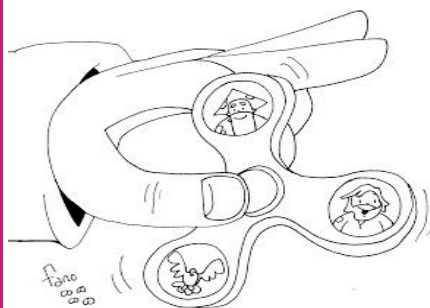
DIOS ESPIRITU SANTO



Haz el dibujo que te



guste



-Vídeo del Credo explicado para niños:


<https://www.youtube.com/watch?v=fgV9QMY3ESk>

-Ficha interactiva:

<https://es.liveworksheets.com/c?a=s&g=6%C2%BA&s=Religi%C3%B3n&t=ygvllleg9c&l=ad&i=ccfnno&r=eg>

- canción : <https://www.youtube.com/watch?v=Bb-dKe2B0Js>

INFANTIL



4ºINFANTIL:

-Vídeo de palabras mágicas:



https://www.youtube.com/watch?v=8MBBt2B2_c

-Haz tú dibujo sobre las palabras mágicas:



5º INFANTIL:

-Ficha interactiva y el vídeo de las palabras mágicas:



<https://es.liveworksheets.com/c?a=s&t=ygvllleg9c&l=me&i=tdfuoo&r=pe>

-Haz tú dibujo sobre las palabras mágicas:



6º INFANTIL:

-Canción de las palabras mágicas:



<https://www.youtube.com/watch?v=cg6DawbmPCs>

-Haz tú dibujo sobre las palabras mágicas:



-Escucha el vídeo:



https://www.youtube.com/watch?v=vTTEvu6_Zkc