

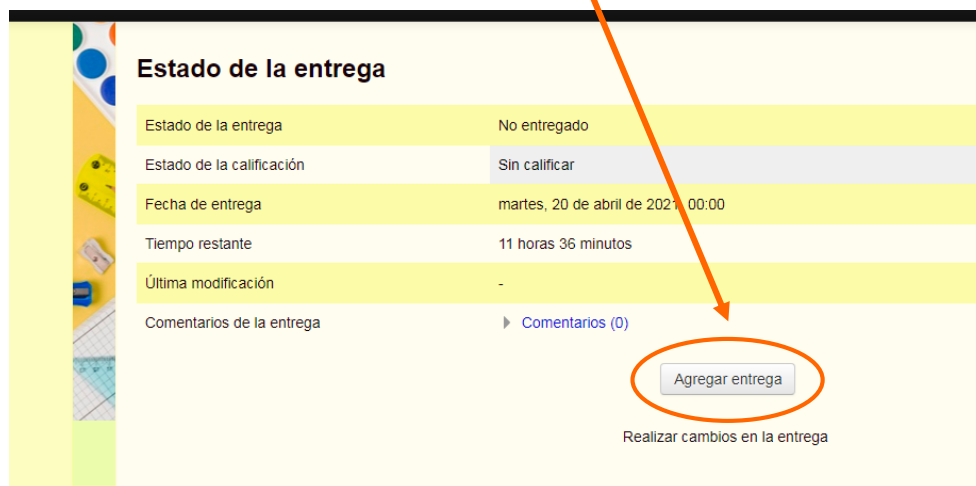
¿COMO ENVIAR UNHA TAREFA Á AULA VIRTUAL?

- Para enviar unha TAREFA VIRTUAL, a profesora ou profesor debe crear unha tarefa que requira de ENTREGA.

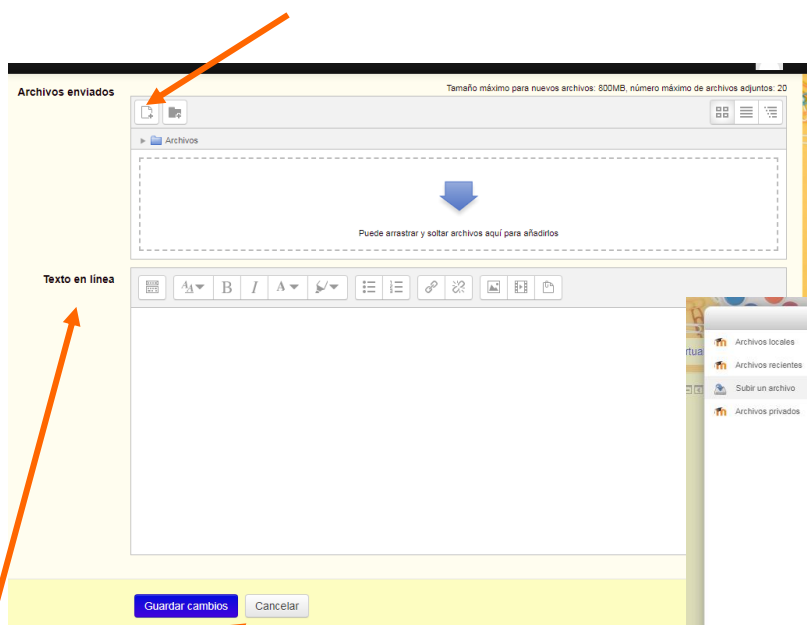


PREMER NA ACTIVIDADE

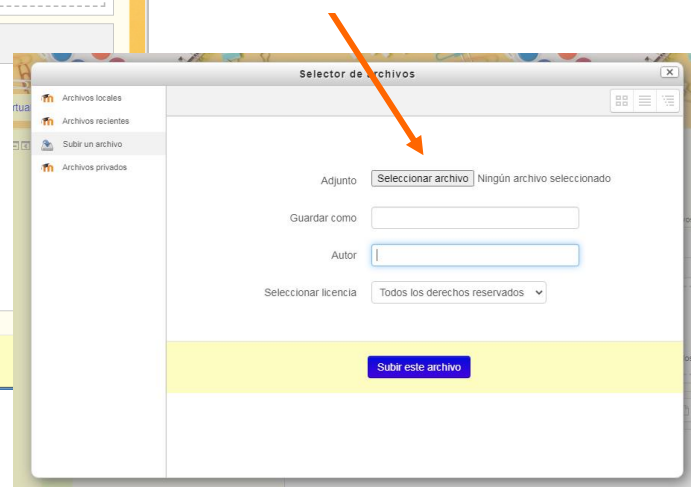
- Abrirase outra ventá. Premer en AGREGAR ENTREGA



- Abrirase unha nova ventá. Podemos engadir un arquivo (fotografía ou debuxo, documento de texto con diferentes formatos... desde ARCHIVOS ENVIADOS .



A continuación SELECCIONAMOS O ARCHIVO e subímolo.



Se o que se require é unha resposta en liña escribiremos no teclado neste espazo.

Rematamos premendo no botón azul de GARDAR CAMBIOS