



MENS SANA,
IN CORPORE SANO




8m

Mulleres




Ceip Pedrouzos



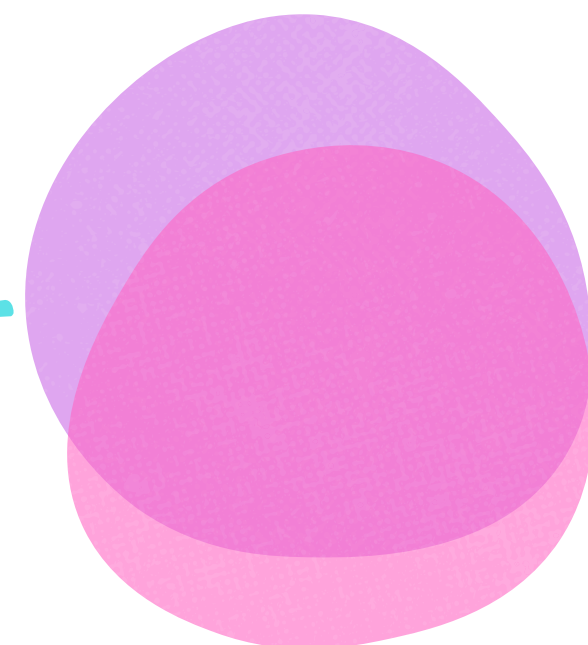
QUE QUEREMOS?

Visibilizar o papel da
mulher nos âmbitos da
saúde.

1º PASO




QUE É A **SAÚDE**?

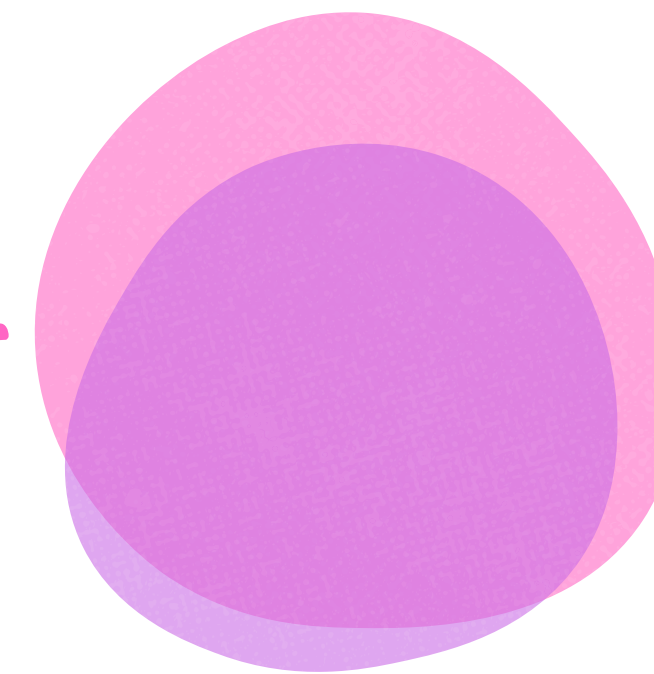


QUE **ÁMBITOS** IMPLICA
UNHA BOA SAÚDE?

- Benestar físico
 - Boa alimentación
 - Deporte
 - Hábitos de hixiene
- Benestar emocional
- Benestar social



BUSCAMOS NA AULA
UNHA MULLER
REFERENTE NUN DESTES
ÁMBITOS.



POÑEMOS O
NOME Á NOSA AULA

MULLERES

Helena González



Marisol Soengas



Gisela Pulido



Carolina Marín



Lucia Freitas



Susana R. Garcio



Azucena Bardají



Sandra Sánchez



Judith Rodríguez



CARTACES CLASES

AULA 5°C

ANA PELETEIRO

Deportista
Atletismo

AULA 6°C

LAURA REVUELTA

Deportista
Surfista

AULA 4°C

NEREA PAMPÍN

Deportista
Loita olímpica

AULA 5°C

QUERALT CASTELLET

Deportista
Snowboard

AULA 4°C

AZUCENA BARDAJÍ

Epidemióloga

AULA 2°C

TERESA PORTELA

Deportista
Piragüista

AULA 2°C

LUCÍA FREITAS

Cociñeira

AULA 5°C

MARY WHITON

Psicóloga

AULA 4°C

ISABEL ZENDAL

Enfermeira


AULA 3°C

AULA 3°C


JUDITH RODRIGUEZ

Deportista paralímpica
Esgrima


2º PASO




FIXEMOS UN TRABAJO
DE **INVESTIGACIÓN** NAS
AULAS.



BUSCAMOS
INFORMACIÓN SOBRE A
SÚA **VIDA**



BUSCAMOS
INFORMACIÓN SOBRE
OS SEUS **LOGROS**




FIXEMOS A SÚA
BIOGRAFÍA


BIOGRAFÍA MULLERES



3º PASO

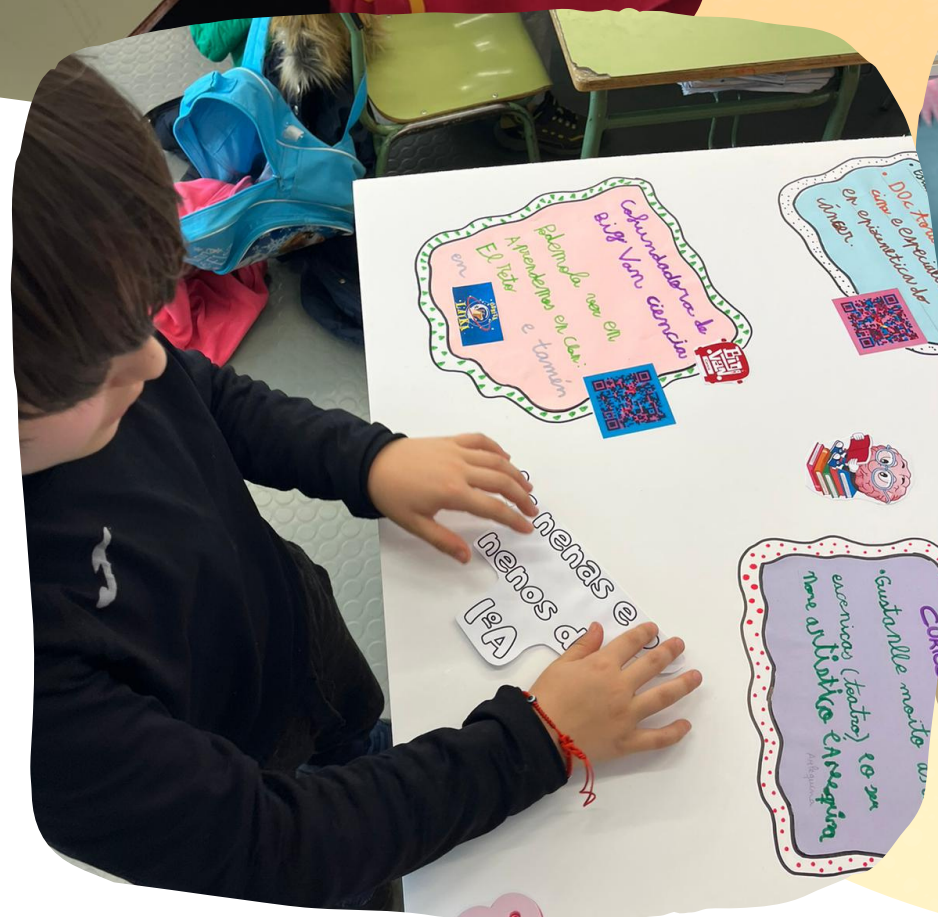



SELECCIONAMOS A
INFORMACIÓN BUSCADA
E....




ELABORAMOS OS
CARTACES


ELABORACIÓN CARTACES



4º PASO



REALIZAMOS
DÚAS PREGUNTAS DE
INVESTIGACIÓN SOBRE A
NOSA MULLER.



ELABORACIÓN DO
FOLLETO

ELABORACIÓN FOLLETOS

VERO BOQUETE
AULA 3ª A

Resolve o labirinto. Esquiva a Vero para chegar á portería



ANA PELETEIRO
AULA 5ª C

XOGO DE MEMORIA

Resolve o xogo de memoria para ver que parellas formas.



LYDIA VALENTÍN

AULA 4ª B
ADIVIÑA

Con barra e discos, para adestrar, levantalas ben alto, farache brillar. Con coidado para non te mancar, No ximnasio usaralas para muscular



TERESA PORTELA


AULA 2ª C

Que significa o número nas diferentes modalidades de piragüismo?



MARISOL SOENGAS

AULA 6ª B




LUCIA FREITAS
AULA 2ª B

Xogo de memoria. A ver cuántas parellas formas.



ANA PELETEIRO

A _____ L _____
B _____ LL _____
C _____ M _____
D _____ N _____
E _____ Ñ _____
F _____ O _____
G _____ P _____
H _____ Q _____
I _____ R _____
J _____ S _____
K _____



AULA 5ª C

T _____
U _____
V _____
X _____
Z _____

GISELA PULIDO

AULA 6ª D

Contesta as preguntas que che propoñen



Laura Revuelta
AULA 6ª A

Responde as preguntas:

- 1.....
- 2.....
- 3.....
- 4.....
- 5.....

ELABORACIÓN FOLLETOS

TERESA PORTELA

AULA 2ª C

Resolve os puzzles que atoparás.

Que imaxes hai escondidas?



Laura Revuelta
AULA 6ª A

Busca as diferenzas entre as dúas imaxes



Lucia Freitas
AULA 2ª B

Le a biografía de Lucía e descobre o nome dos seus restaurantes



Azucena Bardají

AULA 4ª D

Ordena as letras e descobre o nome e a foto da médica investigadora



HELENA GONZÁLEZ

AULA 1ª A

XEROGLIFICO


Descobre o programa televisivo no que aparece esta muller



Sandra Sánchez

INFANTIL 5 ANOS B

Adiviña o seu apodo.



Mary Whiton

INFANTIL 4 ANOS A

Que quería conseguir Mary Whiton?



curso 2023-2024
Infantil e 1º, 2º e 3º primaria

BIOGRAFÍAS MULLERES

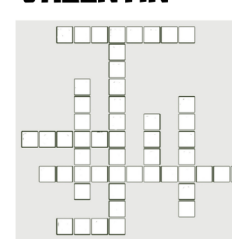
“MENS SANA, IN CORPORE SANÓ”

CEIP PEDROUZOS

EQUIPO DINAMIZACIÓN

LYDIA VALENTÍN
AULA 4ª B

Resolve o encrucillado



AMAIA VALDEMORO
AULA 1ª B

Que libro publicou no ano 2015?



HELENA GONZÁLEZ
AULA 1ª A

Descobre o nome do seu programa de televisión:



MADAME CURIE
AULA 2ª A

Adiviña o número dos seus premios Nobel



AZUCENA BARDAJÍ

Resolve

AULA 4ª D



NEREA BLANCO
AULA 4ª C


Le a biografía da deportista e contesta as preguntas, ordenando as tarxetas.



LUCÍA GALÁN

AULA 1ª C

Resolve a sopa de letras



VERO BOQUETE
AULA 3ª A

Atopa o intruso e escríbeo



SUSANA RGEZ GACIO
AULA 3ª B

Explica o que é a melanina e o que provoca a súa falta no teu corpo.



JUDITH RODRIGUEZ

Escribe tres frases motivadores que aparecen na biografía de Judith



- 1.....
- 2.....
- 3.....

curso 2023-2024
3º, 4º, 5º e 6º primaria


BIOGRAFÍAS MULLERES

“MENS SANA, IN CORPORE SANÓ”

CEIP PEDROUZOS

EQUIPO DINAMIZACIÓN

5º PASSO



AGORA TOCA
XOGAR.....

XOGO DE PISTAS



The background of the image is a collection of various watercolor circles in different colors and sizes. The colors include shades of yellow, orange, red, pink, purple, blue, teal, and green. Some circles are solid, while others are split vertically into two colors. The circles are scattered across the white background, creating a vibrant and artistic pattern.

OUTRAS ACTIVIDADES

PROGRAMA

8M

mesa redonda

"MENS SANA, IN CORPORE SANO"



lugar biblioteca da escola
horario de 11. 00 a 12.00 horas
alumnado 5º primaria
participantes

PAULA BARRIO (ÁMBITO FÍSICO)
CAROLINA BECERRA (NUTRICIONISTA)
MARÇELY MORALES (ÁMBITO SANITARIO)
MARIA POUSO (ÁMBITO SAÚDE MENTAL)

organiza

EQUIPO
DINAMIZACIÓN
LÍNGUA
CEIP
PEDROUZOS



MESAS REDONDAS

PROGRAMA

8M

mesa redonda

"MENS SANA, IN CORPORE SANO"



lugar biblioteca da escola
horario de 11. 00 a 12.00 horas
alumnado 5º primaria
participantes

PAULA BARRIO (ÁMBITO FÍSICO)
CAROLINA BECERRA (NUTRICIONISTA)
MARÇELY MORALES (ÁMBITO SANITARIO)
MARIA POUSO (ÁMBITO SAÚDE MENTAL)

Organiza

EQUIPO
DINAMIZACIÓN
LÍNGUA
CEIP
PEDROUZOS



ENTREVISTAS NA RADIO DA ESCOCA



The background is a white canvas decorated with numerous watercolor-style circles and spheres in various colors including yellow, orange, red, pink, purple, blue, teal, and green. Some of these shapes are solid, while others are split vertically into two contrasting colors. The text is centered over this pattern.

AGORA
INVITAMOSVOS
A FACER A ACTIVIDADE

**QUE A DISFRUTEDES
IGUAL QUE A
DISFRUTAMOS NÓS!**