



*Todo vai saír ben*

1.- **APRENDEMOS A ATAR OS CORDÓNS:** É un xogo que nos permite traballar cos nenos/as a motricidade fina. Só precisamos cartón e cordóns. A continuación, amosovos algúns exemplos para que poidades apreciar de forma visual como sería a proposta:



2.- **BOLSAS SENSORIAIS:** Propoñovos unha actividade moi divertida para os pequenos na que ademáis podedes traballar números, letras...

Unha maneira moi sinxela de facelas é cos seguintes ingredientes: bolsas de conxelar, xel de baño, aceite corporal e colorante.



**#QUEDANACASA**





*Todo vai sair ben*

2

Deixovos no seguinte enlace diversas variantes para elaborar bolsas sensoriais:

<https://www.youtube.com/watch?v=Fz5b2rmRH-k>



**RESULTADOS:**



**#QUEDANACASA**





*Todo vai saír ben*

3.- **O MUNDODAS CORES**: Seguidamente, recollo unha proposta que serve para traballar as cores, a atención así como a motricidade fina.



3.- **HORA DE LER**: Poñovos a continuación algúns contos que vos mandarei por correo en formato power point.



**#QUEDANACASA**







*Todo vai sair ben*



**#QUEDANACASA**





*Todo vai saír ben*

Deixovos tamén os enlaces por se queredes amosarlle os contos como se fose unha película.



De que color es un beso

<https://www.youtube.com/watch?v=d2yRDUeURGk>

A que sabe la Luna

<https://www.youtube.com/watch?v=R2ounv2fjIQ>

La vaca que puso un huevo

<https://www.youtube.com/watch?v=vfGFZurMNGI>

Si yo fuera un gato

<https://www.youtube.com/watch?v=D0Fruggb7KI>

### 3.- EXPERIMENTO. LINTERNAS MÁXICAS

# SON 4 PASOS:




## #QUEDANACASA





*Todo vai saír ben*

6



**1.-Collemos un folio con distintos debuxos e metemolo no interior dun plástico.**

**2.- Repasamos con rotulador os debuxos. Lembra de facelo encima do plástico.**

**3.-Quitamos o folio cos debuxos que empregamos para recalcar e veremos que nos quedan plasmados no plástico.**

**4.-Poñemos un soporte escuro dentro do plástico e iremos pasando a linterna para ver as imaxes.**

Nos enlaces pode observarse, é moi sinxelo:

<https://www.youtube.com/watch?v=R-VRT6WXq7Q>

<https://www.youtube.com/watch?v=8atMWf5Gw0w>

Deixovos algúns resultados:



**#QUEDANACASA**





*Todo vai saír ben*



Esta semana a tarefa a enviar será libre, escollede a que máis vos gustase. Espero as vosas cousiñas no correo:



[Tarefas.educacioninfantil3anos@gmail.com](mailto:Tarefas.educacioninfantil3anos@gmail.com)



**#QUEDANACASA**







*Todo vai saír ben*

# MÚSICA E PSICOMOTRICIDADE

Bo día peques! Que tal foi esta semana? Espero que moi ben, preparados para unha nova semana de xogos e actividades?

- O primeiro que temos é un dos vosos xogos favoritos de psicomotricidade, as tarxetas de acción. Deixovos outro documento power point, con algunhas. A dinámica desta activida é lerlles as tarxetas e que realicen o movemento ou acción que sinalan os animais.
- Quizáis agora nos atopamos un pouco máis nerviosos e precisamos relaxarnos un pouco, que tal se despois do tempiño de xogo facemos un pouco de yoga? Como ao final da clase no ximnasio cando facemos “gato feliz-gato enfadado” e “os gusanos que asómanse a ver se está todo despexado ou se esconden se ven perigo”, lembrades? Para axudarvos un pouco deixovos un vídeo.

<https://www.youtube.com/watch?v=MILS5rM0ou0>

E o reto da semana? SORPRESA! Esta semana seredes vós mesmos os que inventen un reto con papel hixiénico, poñede a voar a vosa imaxinación e quizáis nas próximas semanas serán as vosas ideas as que a profe protagonice para os próximos retos. Estou segura de que serán estupendos!

Moito ánimo e moitos bicos!



**#QUEDANACASA**







*Todo vai saír ben*



**#QUEDANACASA**





*Todo vai sair ben*



**#QUEDANACASA**





*Todo vai sair ben*



**#QUEDANACASA**







*Todo vai sair ben*

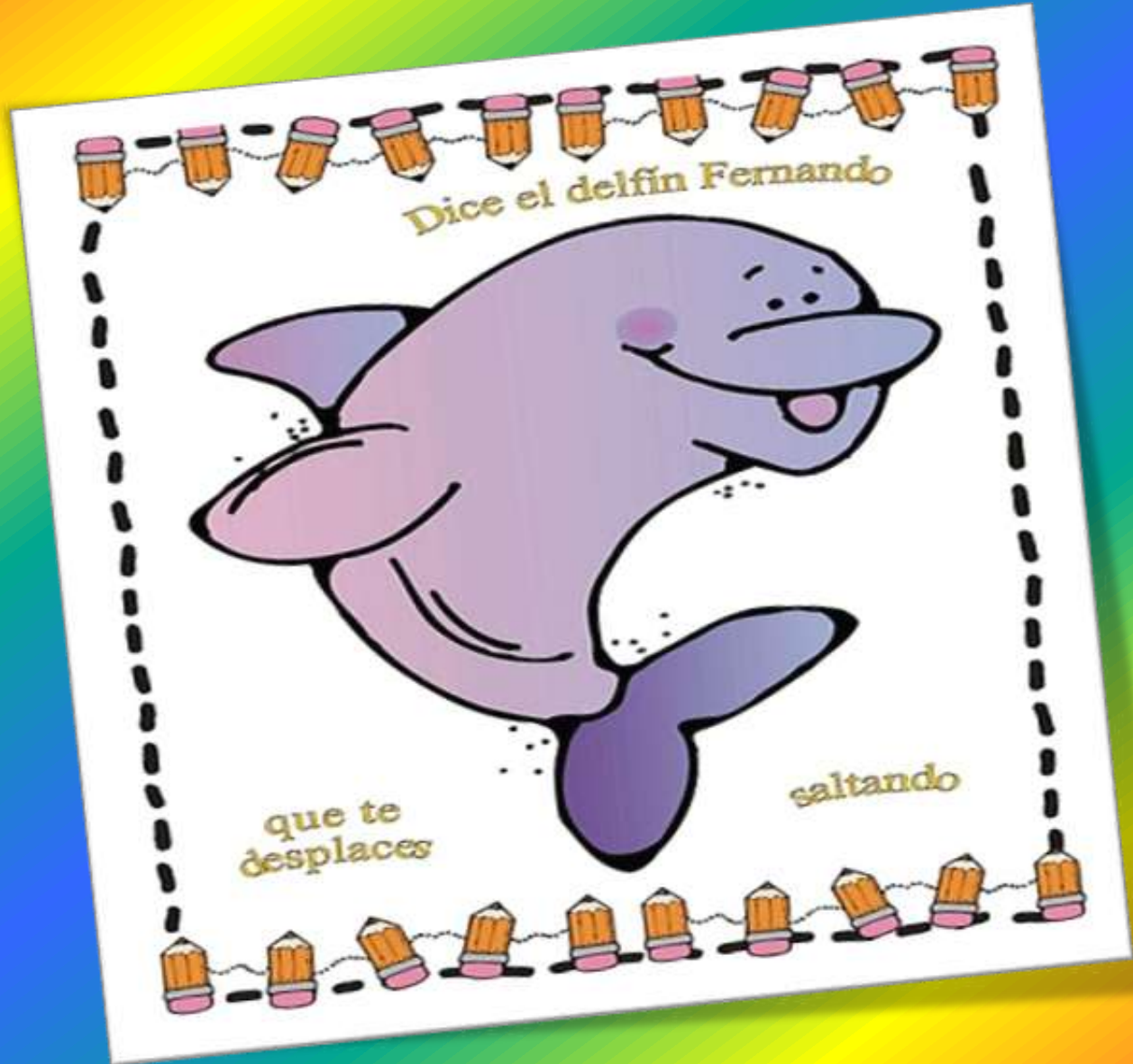


**#QUEDANACASA**





*Todo vai saír ben*




**#QUEDANACASA**





*Todo vai sair ben*



**#QUEDANACASA**







*Todo vai saír ben*



**#QUEDANACASA**





*Todo vai saír ben*

Esperamos que fosen de axuda estas indicacións e calquer cousa que precisedes tanto por abalar como mediante o correo electrónico [tarefas.educacioninfantil3anos@gmail.com](mailto:tarefas.educacioninfantil3anos@gmail.com), estamos en contacto. Así mesmo, os especialistas estarán á vosa disposición mediante os correos indicados. No caso de Psicomotricidade e música é o seguinte: [luciapajaro60@gmail.com](mailto:luciapajaro60@gmail.com)

**BICOS**  
**DE CORES !!!**



**#QUEDANACASA**

