

ÁREA RELIXIÓN CATÓLICA

SEMANA DO 20-24 ABRIL

EDUCACIÓN INFANTIL

EDUCACIÓN PRIMARIA

Actividades propostas para a semana do **20 ata o 24 de abril para Educación Infantil.**

Estimadas familias, nenos e nenas.

Envíovos as actividades correspondentes a esta semana. Como novidade vos adxunto un correo onde as podedes enviar e preguntar calquera cousa ou dúbida ou contarme o que queirades:

[Mvinas2020@gmail.com.](mailto:Mvinas2020@gmail.com)

Tedes como prazo máximo de envío das actividades (se vos é posible) o venres 24 de abril. Non é obrigatorio para esta ETAPA de INFANTIL a realización destas actividades, pero encantaríame recibir cousas dos nenos/as sempre que non significara un problema para vos.

*Esta actividade NON **é obrigatoria.** Se queredes podedes enviarme tamén as anteriores.*

Como facedes? *Pois quitades unha foto co teléfono as actividades que fagades e logo as mandades ao meu correo. Xa sei que non tedes caderno, pero o podedes facer nunha folla. Logo podedes ir gardando todo o que fagades.*

*Aproveito xa para mandarvos un BICO moi grande e unha APERTA. **E moito ánimo, que xa queda menos.***

ACTIVIDADE CONXUNTA PARA EDUCACIÓN INFANTIL (4º-5º-6º)

Imos aprender que a ***Igrexa é a familia formada por Xesús e os seus amigos.*** Para iso propoño que elixades ***unha actividade*** entre estas que propoño. En todo caso podedes facer as dúas se vos parece oportuno.

Actividade 1. Podedes debuxar á vosa familia e colorear o debuxo.

Actividade 2. Ou podedes colorear a familia de Xesús (en caso de que poidades imprimir o debuxo)

Actividade 2. A familia de Xesús. Colorea.



RELIXIÓN CATÓLICA. **PRIMEIRO** EDUCACIÓN PRIMARIA

Actividades propostas para a semana do **20** ata o **24** de **abril**.

Estimadas familias, nenos e nenas. Envíovos as actividades correspondentes a esta semana. Como novidade vos adxunto un correo onde as podedes enviar e preguntar calquera cousa ou dúbida: Mvinas2020@gmail.com. **Tedes como prazo máximo de envío das actividades o venres 24 de abril (se vos é posible)**. Esta actividade **é obrigatoria** pero se queredes podedes enviarme tamén as anteriores.

Como facedes?. Pois quitades unha foto co teléfono as actividades que fagades e aos debuxos, e logo as mandades ao meu correo. Gardade todo nunha carpetiña.

Aproveito xa para mandarvos un BICO moi grande e unha APERTA. **E moito ánimo, que xa queda menos.**

Curso: 1º de Educación Primaria

Esta semana seguiremos **cos elementos dunha Igrexa Católica** : O ROSETÓN.

O ROSETÓN é un elemento característico das Igrexas, xunto coa cruz. O rosetón ten forma circular e ten como obxectivo que entre luz natural na Igrexa.


Fotos dun rosetón



Actividades propostas (elixir unha delas)

Actividade1. Se podes **imprimir o debuxo**, o imprimes e subliña ou marca na Igrexa onde está o rosetón e onde está a cruz. Colorea o debuxo.

Actividade2. Se queres podes **debuxar ti** unha Igrexa cun rosetón e unha cruz e darlle cor.



Actividades propostas para a semana do **20** ata o **24** de **abril**.

Estimadas familias, nenos e nenas. Envíovos as actividades correspondentes a esta semana. Como novidade vos adxunto un correo onde as podedes enviar e preguntar calquera cousa ou dúbida:

Mvinas2020@gmail.com.

Tedes como prazo máximo de envío das actividades o venres 24 de abril.

*Esta actividade **é obrigatoria** pero se queredes podedes enviarme tamén as anteriores.*

Como facedes?. Pois quitades unha foto co teléfono as actividades que fagades e aos debuxos, e logo as mandades ao meu correo. Gardade todo nunha carpetiña.

Aproveito xa para mandarvos un BICO moi grande e unha APERTA. **E moito ánimo, que xa queda menos.**

Curso: 2º de Educación Primaria

O obxectivo e aprender os **principais elementos e símbolos ca Igrexa católica emprega na liturxia.**

Actividade 1. Lectura do significado destas palabras, que encontraredes definidas no debuxo da actividade 1

-o pan e o viño -o lume -a cruz -a auga

Despois podedes copiar o segundo debuxo ou ben imprimilo. Logo darlle cor.

ACTIVIDADE 1.

Los principales elementos y símbolos litúrgicos



La luz...

Es símbolo de la presencia divina y de fiesta. Se usa en el Bautismo y en la Vigilia Pascual.



El fuego...

Como resurrección de Cristo y Espíritu Santo, se emplea en la Vigilia Pascual y en la dedicación del altar.

El agua...

Significa vida, nuevo nacimiento, simboliza también al Espíritu Santo. Se usa en el Bautismo, en las aspersiones, exequias y en la Eucaristía.



El pan y el vino...

Son alimento y ofrenda. Se usan en la Eucaristía.



El aceite...

Simboliza curación, fortaleza y posesión por el Espíritu. Se usa en el óleo de los catecúmenos, en el óleo de los enfermos y en el Santo Crisma.

La Cruz...

Como árbol de la vida y de la victoria pascual, se adora en las celebraciones del Viernes Santo. Además preside la Eucaristía y encabeza las procesiones.



El incienso...

Como honor y alabanza, se usa en las exequias, procesiones, en la Eucaristía, el culto eucarístico y la dedicación del altar.



El cirio...

Simboliza a Cristo resucitado, la luz que no se apaga. Se usa en la Vigilia Pascual, el Tiempo Pascual, el Bautismo y las exequias.



ACTIVIDADE 2. Colorea este debuxo, que se queres o podes pintar ti no teu caderno. Pon o nome no lugar que corresponda: Espírito Santo- Pan- Viño- Biblia- Cruz



Actividades propostas para a semana do **20** ata o **24** de **abril**.

Estimadas familias, nenos e nenas. Envíovos as actividades correspondentes a esta semana. Como novidade vos adxunto un correo onde as podedes enviar e preguntar calquera cousa ou dúbida:

Mvinas2020@gmail.com.

Tedes como prazo máximo de envío das actividades o venres 24 de abril (se vos é posible).

Esta actividade **é obrigatoria** pero se queredes podedes enviarme tamén as anteriores.

Como facedes?. Pois quitades unha foto co teléfono as actividades que fagades e aos debuxos, e logo as mandades ao meu correo. Gardade todo nunha carpeta.


Aproveito xa para mandarvos un BICO moi grande e unha APERTA. **E moito ánimo, que xa queda menos.**

Curso: 3º de Educación Primaria

Como xa viramos nas actividades anteriores sobre a creación de Deus, imos ver como a MITOLOXÍA EXIPCIA fala tamén da creación do universo. Para iso propoñemos a seguinte lectura.

Actividade 1. Lectura. Esta lenda fala do misterio da creación do mundo, de onde posteriormente xurdiron moitos mitos exipcios. Como naceron os deuses de Exipto? Como foron creados os homes para os exipcios?

Lectura : El nacimiento de los Dioses



Al principio, en medio de las **tinieblas**, sólo existía un **océano** **infinito** de aguas inmóviles, el cual se llamaba **Nun**. Y así, de este océano, emerge **Amón-Ra**, el dios del **Sol**, sin padre ni madre. Ha nacido del océano. Ha nacido el primer dios.

Amón-Ra, el dios del Sol, nace del océano Nun en la cima de la colina

Aparece en la cima de una colina saliendo de Nun y escupe a **Shu**, dios del aire, y a **Tefnut**, diosa de la **humedad**. Y juntos engendran a **Gueb**, el dios de la tierra, y a **Nut**, la diosa del cielo... Y Gueb y Nut dan nacimiento a los demás dioses egipcios. De esta forma, nace **el universo**.

Pero el océano Nun no desaparece, sino que rodea el cielo. Ante esto, los egipcios temen que se vierta sobre la tierra inundándola. Por eso, ante este miedo que provoca esta situación, representan este océano con la forma de un lago sagrado junto a sus templos.



El nacimiento de los hombres Una vez que el universo está en su lugar, deben nacer los hombres, que después serán **faraones**. *El dios **Khnum** modela a los hombres en su torno de alfarero*


Los egipcios consideraron como creador de los hombres al dios con forma de carnero llamado **Khnum**. En su torno de alfarero fue modelando el cuerpo humano, y también su alma, preocupándose

especialmente en formar a los futuros faraones, y darle su **ka**, es decir, su energía vital.

Actividade 2. Logo de ler a lectura, copia as seguintes preguntas no caderno e contesta

1. Que existía ao principio? Como se chamaba?
2. Como se chama o deus do sol e como aparece?
3. Quen é o primeiro deus?
4. Que rodea ao ceo?
5. En que se convertirán os homes despois de nacer?
6. Que deus da forma aos homes? E onde o fai?
7. Que van tener de especial os faraóns?
8. Parécese esta lenda á historia da **Creación de Deus**?
9. Que falta nesta lenda e aparece na historia da Creación?
10. Cantos deuses hai na mitoloxía exipcia?
11. Cantos deuses hai na relixión católica?
12. Cal é o nome do fillo do noso Deus?

Actividade 2. Copia o imprime e colorea ao deus exipcio. OPTATIVA.



Actividades propostas para a semana do **20** ata o **24** de **abril**.

Estimadas familias, nenos e nenas. Envíovos as actividades correspondentes a esta semana. Como novidade vos adxunto un correo onde as podedes enviar e preguntar calquera cousa ou dúbida:

Mvinas2020@gmail.com.

Tedes como prazo máximo de envío das actividades o venres 24 de abril (se vos é posible).

*Esta actividade **é obrigatoria** pero se queredes podedes enviarme tamén as anteriores.*

Como facedes?. Pois quitades unha foto co teléfono as actividades que fagades e aos debuxos, e logo as mandades ao meu correo. Gardade todo nunha carpeta.

Aproveito xa para mandarvos un BICO moi grande e unha APERTA. **E moito ánimo, que xa queda menos.**

Curso: 4º de Educación Primaria

Seguimos cos sacramentos. Imos coñecer os símbolos dos sacramentos.

Actividade 1. Fai a seguinte lectura: “SÍMBOLOS DOS SACRAMENTOS”.

A auga. Significa vida, novo nacemento e tamén simboliza ao espírito Santo. Emprégase nos sacramentos do **BAUTISMO e da EUCARISTÍA.**

Pan e viño. Representan ao alimento e son tamén unha ofrenda. Representan ao sacramento da **EUCARISTÍA.**

Aceite (óleo). Simboliza curación e fortaleza. Sacramento da **CONFIRMACIÓN.**

Aneis. Simbolizan unión. Sacramento do **MATRIMONIO.**

Actividade 2. Copia no caderno ou imprime o debuxo, e une cunha liña os símbolos anteriores. Colorea.

Actividade 2.

Los sacramentos... descubriendo símbolos

Unimos con una línea los símbolos que corresponden a cada sacramento.

RECONCILIACION

EUCARISTIA

UNCION
DE LOS
ENFERMOS

CONFIRMACION

BAUTISMO

ORDEN
SAGRADO

MATRIMONIO



Actividades propostas para a semana do **20** ata o **24** de **abril**.

Estimadas familias, nenos e nenas. Envíovos as actividades correspondentes a esta semana. Como novidade vos adxunto un correo onde as podedes enviar e preguntar calquera cousa ou dúbida:

Mvinas2020@gmail.com.

Tedes como prazo máximo de envío das actividades o venres 24 de abril (se vos é posible).

*Esta actividade **é obrigatoria** pero se queredes podedes enviarme tamén as anteriores.*

Como facedes?. *Pois quitades unha foto co teléfono as actividades que fagades e aos debuxos, e logo as mandades ao meu correo. Gardade todo nunha carpeta.*

*Aproveito xa para mandarvos un BICO moi grande e unha APERTA. **E moito ánimo, que xa queda menos.***

Curso: 5º de Educación Primaria

Actividade 1. Le atentamente acerca do Sacramento do Bautismo.

O bautismo “Cristián” nace o día de Pentecoste, cando descende o Espírito Santo sobre os Apóstolos cincuenta días despois da resurrección de Xesús. Significa o bautismo do lume do Espírito Santo, e representa o comenzo da misión dos Apóstolos para a creación da Igrexa católica. A partir deste momento, Pedro e outros discípulos comencan a predicar a necesidade de arrepentirse dos pecados e de recibir o bautismo para obter o perdón e o don do espírito.

O Bautismo de Xesús nas augas do río Jordán **representou** o comenzo do seu ministerio entre os homes.

O Bautismo Cristián implica a inmersión na auga o, alternativamente, a aspersión de auga na cabeza. Este xesto simbólico, seguido da imposición das mans do sacerdote, representa a liberación de todo pecado e a investidura do Espírito Santo. **Por medio do Bautismo nos unimos a Cristo e somos membros da súa Igrexa.** Quen se bautiza se converte nun **fillo de Deus**.

O bautismo, como todos os Sacramentos, implica o uso de elementos materiais, palabras e cancións, xestos simbólicos e signos no verbais que todos xuntos dan a luz a esta celebración preciosa e imprescindible na vida dun cristián: A auga de inmersión- O crisma- Óleo dos catecúmenos- a luz da vela- a vestidura branca.

Actividade 2. Copia as seguintes preguntas no teu caderno e contesta tras a lectura do texto.

- a) Escribe as diferenzas entre o bautismo do cristián e o bautismo de Xesucristo, e que implica cada un deles.
- b) Cales son os símbolos do bautismo.
- c) Qué é o bautismo?

Actividades propostas para a semana do **20** ata o **24** de **abril**.

Estimadas familias, nenos e nenas. Envíovos as actividades correspondentes a esta semana. Como novidade vos adxunto un correo onde as podedes enviar e preguntar calquera cousa ou dúbida:

Mvinas2020@gmail.com.

Tedes como prazo máximo de envío das actividades o venres 24 de abril (se vos é posible).

Esta actividade **é obrigatoria** pero se queredes podedes enviarme tamén as anteriores.

Como facedes?. Pois quitades unha foto co teléfono as actividades que fagades e aos debuxos, e logo as mandades ao meu correo. Gardade todo nunha carpeta.

Aproveito xa para mandarvos un BICO moi grande e unha APERTA. **E moito ánimo, que xa queda menos.**

Curso: 6º de Educación Primaria

Actividade 1. Vou propoñer un “pasapalabra” da Biblia. na esquerda tedes unha letra...que será pola que empezará cada palabra pedida. Tedes unha feita de exemplo.

Tedes que copiar este cadro no voso caderno e colocar a resposta na columna valeira.

Exemplo: **empeza por C:** “Deus a fixo en 7 días”. Resposta: Creación

| | | |
|---|---|----------|
| A | Emperador romano | |
| B | Pobo onde naceu Xesús | |
| C | Deus a fixo en sete días | CREACIÓN |
| D | Día no que resucitou Xesús | |
| E | Libro que narra a boa nova de Xesús | |
| F | O Espírito Santo baixou en linguas de..... | |
| G | Anxo que anunciou algo importante a María | |
| H | Rei que quería matar a Xesús | |
| I | Fillo de Abraham | |
| J | Cidade principal dos Xudeos | |
| L | Escritor dun evanxeo | |

| | | |
|---|---|--|
| M | Tres que viron de Oriente | |
| N | Pobo onde medrou Xesús | |
| O | Profeta do antigo testamento (contén a "O") | |
| P | Xesús chamaba así a DEUS | |
| Q | Deus o fai cos seus fillos | |
| R | O fixo Xesús despois de morrer | |
| S | A que enganou a Eva | |
| T | Lugar para adorar a DEUS | |
| U | Os discípulos estabana Xesús | |
| V | Xesús é o camiño, a.....e a vida | |
| X | Libro da biblia no que aparece Moisés | |
| Y | Xesús dixo que sería soportable | |
| Z | Familiar de Xan e Santiago | |