
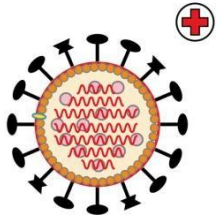
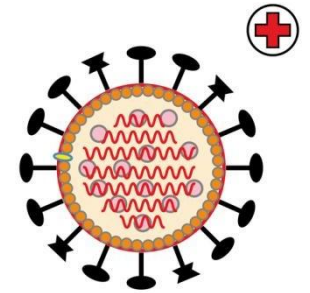


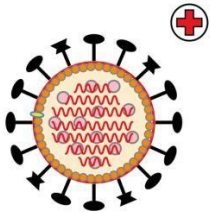
GUÍA PARA VOLVER Á ESCOLA



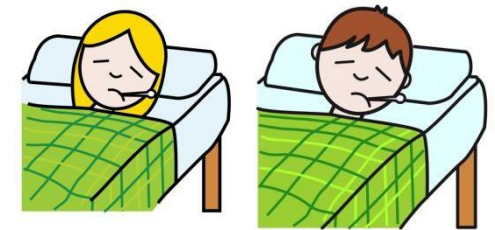
QUE É O CORONAVIRUS?



O coronavirus (COVID-19) é unha enfermidade contagiosa.



O coronavirus está por todo o mundo.




E faimos enfermarmos.


Autor pictogramas: Sergio Palao Procedencia: <http://arasaac.org> Licencia: CC (BY-NC SA)

Autora: Laura Sahuquillo Martínez CEE RUIZ JIMÉNEZ Traducido por: Rosa Fiel

QUE SÍNTOMAS PODO TER?




Tos.




Febre.



Dor de garganta.



Cansanzo.



Dificultade para respirar.

COMO PODO PROTEXERME?



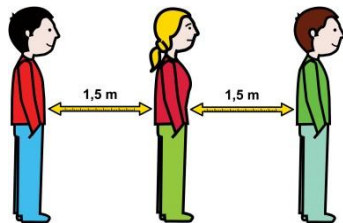
Lavando as mans
con frecuencia.



Tapándome co
cóbado ao tusir.



Usando a máscara.



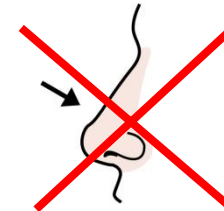
Respectando a distancia.



Non tocarme



os ollos,



o nariz

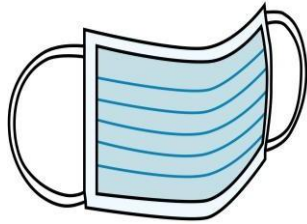
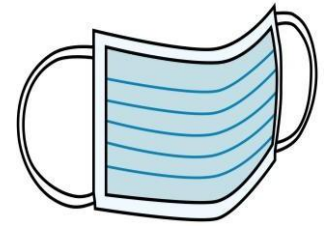


e a boca.

Autor pictogramas: Sergio Palao Procedencia: <http://arasaac.org> Licencia: [CC \(BY-NC SA\)](https://creativecommons.org/licenses/by-nc-sa/4.0/)

Autora: Laura Sahuquillo Martínez CEE RUIZ JIMÉNEZ Traducido por: Rosa Fiel


COMO SE PON A MÁSCARA?



A máscara

SEMPRE ha de cubrir

o nariz e a boca.



Engánchase

nas orellas

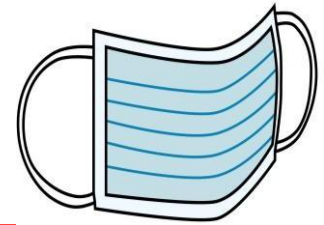
ou

na cabeza.



Autor pictogramas: Sergio Palao Procedencia: <http://arasaac.org> Licencia: CC (BY-NC SA)

Autora: Laura Sahuquillo Martínez CEE RUIZ JIMÉNEZ Traducido por: Rosa Fiel


COMO SE PON A MÁSCARA?



BEN



MAL



Autor pictogramas: Sergio Palao Procedencia: <http://arasaac.org> Licencia: [CC \(BY-NC SA\)](https://creativecommons.org/licenses/by-nc-sa/4.0/)

Autora: Laura Sahuquillo Martínez CEE RUIZ JIMÉNEZ Traducido por: Rosa Fiel

VOLTA Á ESCOLA

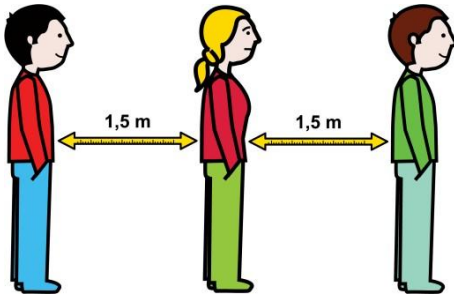



Podo ir á escola se me encontro ben.



Non podo ir á escola se teño tos ou febre.


NO AUTOBÚS



Sube ou baixa en fila
respectando a distancia.

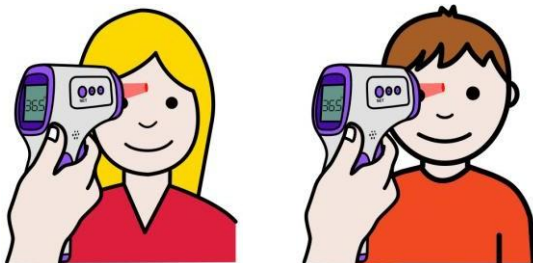


Pon a máscara.



Mantente sentado
no teu asento.

AO ENTRAR Á ESCOLA



Mediranme a temperatura.

Se tes menos de 37^º podes entrar á escola.



Se tes máis de 37^º **NON** podes entrar á escola.



AO ENTRAR Á ESCOLA




Teño que estar na zona de espera ata que estean todos os meus compañeiros .



Teño que evitar o contacto físico cando saúdo aos compañeiros e profesores.

DENTRO DA ESCOLA




Camiña tranquilo seguindo as frechas do chan.



Sube as escaleiras polo lado verde.





Baixa as escaleiras polo lado vermello.



Para entrar e saír das aulas segue a dirección das rotondas.

NA CLASE



Se comparto material con outros compañeiros hai que limpalo.



NON podo meter na boca o material de clase.



Se me atopo mal teño que avisar ao meu profesor ou profesora.

NOS ASEOS



Lava as mans con xel antes de saír de clase.

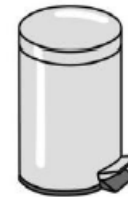



Despois de

usar o váter

volve

lavar as mans.



Tira

os desperdicios

na papeleira de pedal.

Autor pictogramas: Sergio Palao Procedencia: <http://arasaac.org> Licencia: CC (BY-NC SA)

Autora: Laura Sahuquillo Martínez CEE RUIZ JIMÉNEZ Traducido por: Rosa Fiel

NO PATIO



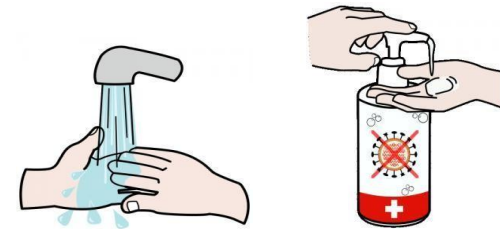
Lava as mans con xel
antes de saír de clase.



Xoga na túa zona asignada.




Non podo beber na fonte do
patio.

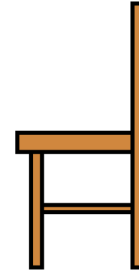


Ao subir a clase volve lavar as mans.

NO COMEDOR





Lava as mans con xel
antes de entrar no comedor.



Teño que estar sentado na miña cadeira.



Non lle quites a comida
aos teus compañeiros.




NON podo compartir os cubertos nen o vaso
cos meus compañeiros.

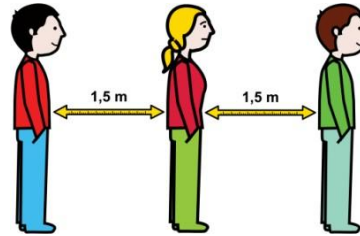
NA CONSERXERIA E OS



DESPACHOS



Lava as mans con xel
antes de saír de clase.



Mantén a distancia.



Pon a máscara.

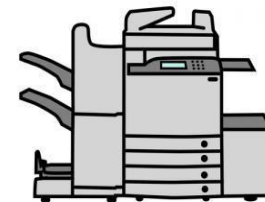
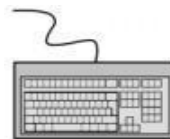


Despois de entregar ou coller documentación, chaves ou material escolar,

lava as mans.



Limpa



os dispositivos despois de usalos.

Autor pictogramas: Sergio Palao **Procedencia:** <http://arasaac.org> **Licencia:** [CC \(BY-NC SA\)](https://creativecommons.org/licenses/by-nc-sa/4.0/)

Autora: Laura Sahuquillo Martínez CEE RUIZ JIMÉNEZ **Traducido por:** Rosa Fiel