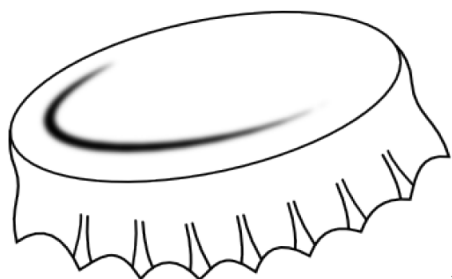


CARRERA DE CHASPAS



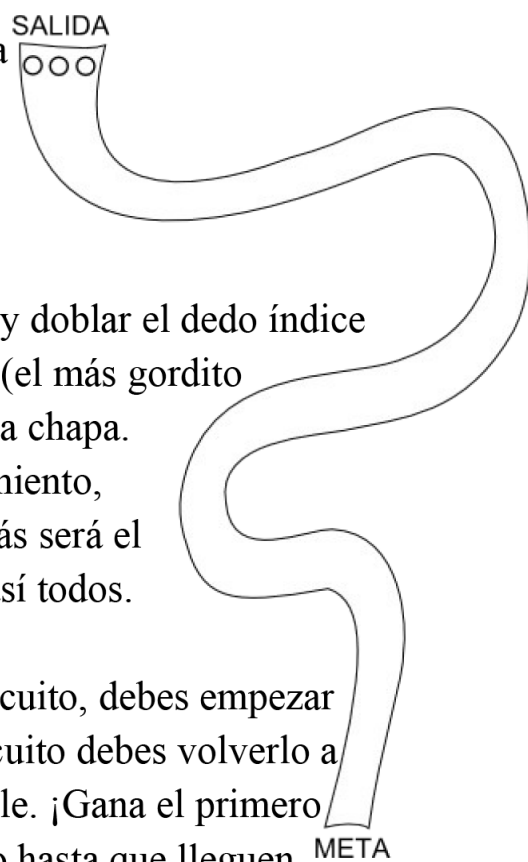
Las chapas es un entretenimiento muy antiguo y divertido que tiene varias formas para jugar . Vamos a conocer uno de esos juegos que seguro que te gustará mucho y que consiste en echar carreras con las chapas. Para jugar necesitáis estar más de dos jugadores y tener unas chapas preparadas para la gran competición, para ello haz el dibujo que te guste en un círculo que entre dentro de la chapa. Puedes poner tu nombre, hacer un coche, un escudo o simplemente pintarlo con los colores que más te agraden.

Recorta y pega el círculo dentro de tu chapa. ¡Ya tienes tu vehículo!, ahora vamos a la calle y dibuja un circuito en el suelo con tiza. Cuantas más curvas tenga mejor, pues harás más difícil conseguir llegar a la meta.

Para lanzar la chapa la debes colocar en el suelo y doblar el dedo índice (con el que señalas las cosas) sujetándolo con el pulgar (el más gordito de todos tus dedos) y soltándolo con fuerza golpeando la chapa. Para saber el orden de la salida, haréis un primer lanzamiento, colocando en el mismo sitio las chapas y el que aleje más será el primero en jugar, el siguiente más lejano el segundo y así todos.

Las reglas de juego son muy sencillas, si te sales del circuito, debes empezar de nuevo; si chocas con otro corredor y lo sacas del circuito debes volverlo a poner en el mismo sitio que estaba o lo más cerca posible. ¡Gana el primero que llegue a la meta!. Los demás pueden seguir jugando hasta que lleguen todos.

¡¡¡Ah!! y no olvides que esto es un juego para divertirse y no para perder el tiempo en discusiones sobre si ha salido la chapa del circuito o no. Cumple las reglas y juega bien, si lo haces así la victoria te resultará más agradable, y sino lo consigues en la próxima jugada quizás lo logres. Suerte y a divertirse.




CONTESTA:

1. ¿Qué materiales necesitas?

2. ¿Cómo se prepara la chapa?

3. Escribe, con buena letra, las reglas del juego.



LAS CANICAS

Las canicas tienen otros muchos nombres. Además de canicas se les llama: boliches, bolitas, cayucos, balitas, bochas, bolindres, metras, pingos, pelotitas, polcas, bolas, piquis, polquitas, caniques, chivas, chibolas, bolillas, maras, balas, garbinches, bolondronas, corote, salva, bolinchas, tiros, cachinas, mables,... según el lugar del mundo donde se juegue.

Su origen se remonta hasta el Antiguo Egipto y Roma, donde los niños jugaban con canicas construidas a partir de materiales preciosos, huesos de aceitunas, avellanas o incluso ¡de piedra!

De la misma forma que la canica tienes muchos nombres, también hay muchas maneras de jugar; aunque todas tienen en común que se juega sobre tierra, ya que es necesario abrir agujeros en ella y que la tierra la frene para que no reboten mucho. Aquí te explicamos una forma de jugar que consiste en -una vez hecho el agujero en el suelo- completar, por turnos, un circuito de normas hasta terminar entrando de nuevo en él. Lo pueden jugar uno o más jugadores.

Las metas para completar el circuito, deben realizarse sin fallar una tras otra; en caso contrario, pasa al siguiente jugador. Éstas son:

- 1.- “Empezamos”: el jugador, en su turno, debe golpear con su canica la canica del contrario.
- 2.- “Cuarta”: golpeamos la canica contraria y -entre las dos bolas- debe entrar una cuarta de nuestra mano.
- 3.- “Pie bueno”: de nuevo golpearemos la canica contraria, pero ahora la distancia entre las dos bolas debe ser suficiente para que entre un pie.
- 4.- “Tute, retute y matute”: que consiste en dar tres golpes consecutivos a la canica del contrario y alejarla del agujero.
- 5.- “Hoyo”: finalmente si el jugador en su turno y de un solo lanzamiento consigue colar su canica dentro del hoyo, salva su bola y se queda la de su adversario.

En el caso de que el jugador -en su turno- falle en alguno de sus lanzamientos o no logre impactar con su canica a la contraria, pasa el turno al otro jugador.

COMPRENSIÓN LECTORA

1.- Explica con tus palabras qué es una canica. (Si no lo sabes, ayúdate del diccionario).

2.- Marca las opciones correctas de los jugadores que podrían jugar a este juego.

Tu prima, mi primo y yo.

Mi vecino y su hermano.

Tú solo en el parque.

Los padres de mis compañeros de clase.

Mis amigos Juan y José.

El maestro de E. Física.

3.- ¿Por qué crees que existen tantos nombres para hablar del mismo juego? _____

4.- Infórmate y une con flechas los distintos nombres del juego con el país donde se juega.

Chibolas

Argentina , Chile

Metras

Cuba

Canicas

El Salvador

Bolitas

España, Costa Rica, México, Perú.

Bola

Venezuela

5.- ¿Sabes el nombre de otros juegos populares? Escribe sus nombres.

6.- ¿Cuál te gusta más? _____

7.- Explica cómo se juega (objetivo a conseguir, número de jugadores, normas o reglas del juego...).
