








Nombre: ..... Edad: ..... Fecha: .....

# ¡RECOGÍ UNAS FLORES DEL JARDÍN!

Colorea los pétalos de las flores. Luego pega figuras autoadhesivas con forma de círculos en el centro.



<https://fichasdepreescolar.blogspot.com>


Patricia Sainz Romay Licencia de Creative Commons Atribución-NoComercial-CompartirIgual.

Cuidemos la naturaleza, somos parte de ella: imprimamos y/o fotocopemos esta actividad en hojas para reutilizar.

Nombre: ..... Edad: ..... Fecha: .....

# ¡RECOGÍ UNAS FLORES DEL JARDÍN!

Colorea los pétalos de las flores. Luego pega figuras autoadhesivas con forma de círculos en el centro.



<https://fichasdepreescolar.blogspot.com>


Patricia Sainz Romay Licencia de Creative Commons Atribución-NoComercial-CompartirIgual.

Cuidemos la naturaleza, somos parte de ella: imprimamos y/o fotocopemos esta actividad en hojas para reutilizar.

Nombre: ..... Edad: ..... Fecha: .....

# ¡RECOGÍ UNAS FLORES DEL JARDÍN!

Colorea los pétalos de las flores. Luego pega figuras autoadhesivas con forma de círculos en el centro.



<https://fichasdepreescolar.blogspot.com>

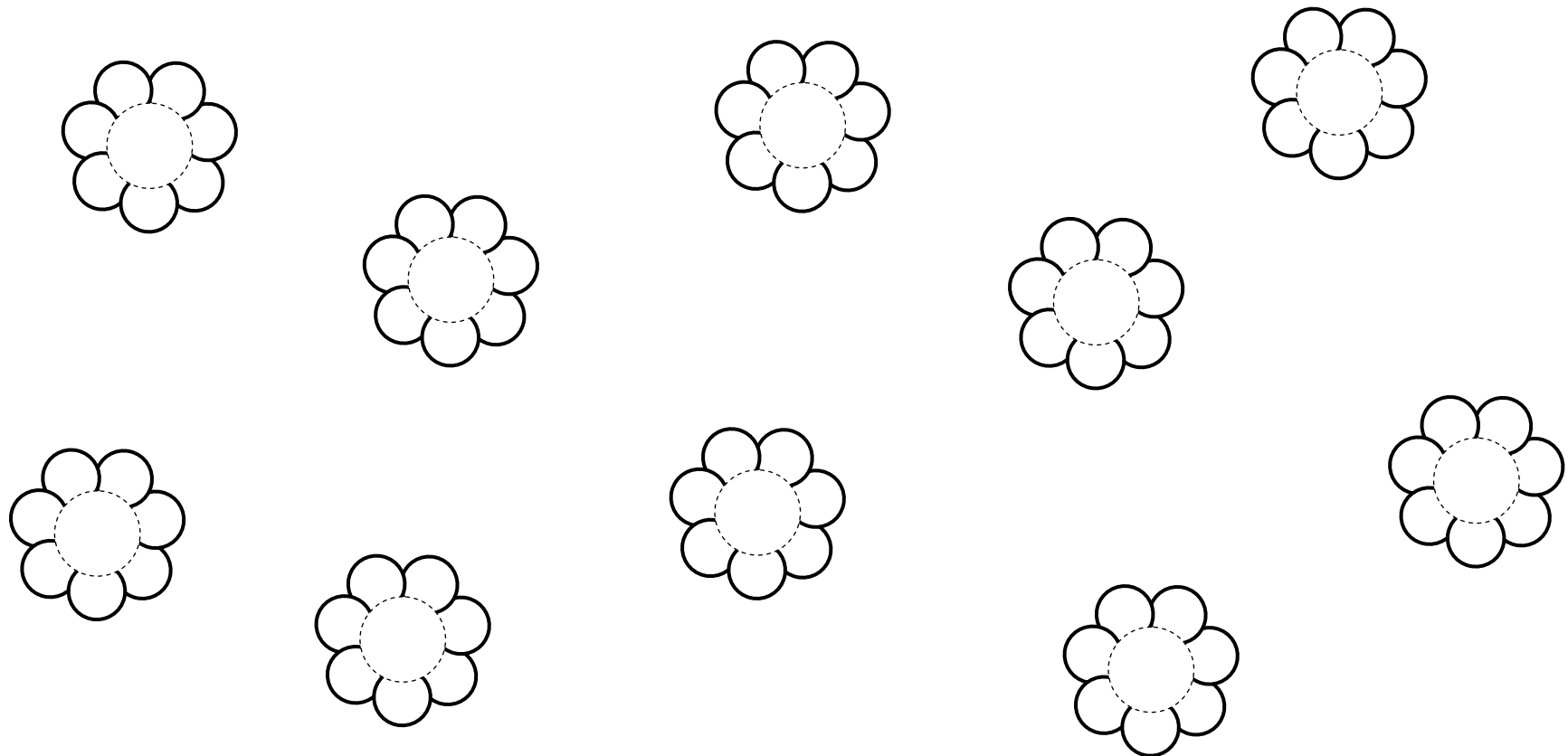
Patricia Sainz Romay Licencia de Creative Commons Atribución-NoComercial-CompartirIgual.

Cuidemos la naturaleza, somos parte de ella: imprimamos y/o fotocopemos esta actividad en hojas para reutilizar.

Nombre: ..... Edad: ..... Fecha: .....

## ¡RECOGÍ UNAS FLORES DEL JARDÍN!

Colorea los pétalos de las flores. Luego pega figuras autoadhesivas con forma de círculos en el centro.



<https://fichasdepreescolar.blogspot.com>

Patricia Sainz Romay Licencia de Creative Commons Atribución-NoComercial-CompartirIgual.

*Cuidemos la naturaleza, somos parte de ella: imprimamos y/o fotocopemos esta actividad en hojas para reutilizar.*