

¿QUÉ PUEDO TRABAJAR EN CASA CON MI HIJO?

Actividades manipulativas para desarrollar
habilidades en alumnado con TEA

**MATERIAL IMPRIMIBLE Y RECORTABLE
PARA CONTAR Y OPERAR
HASTA EL 5**

Con vídeos explicativos



<https://cosasdeverito.blogspot.com/>

0


1


2

3

4


5











0	1	2	3	4	5
0	1	2	3	4	5
0	1	2	3	4	5
0	1	2	3	4	5











Necesitamos:

Tijeras, folios, impresora a color, vasos de plástico (si son transparentes, mejor)

Si se dispone de ello, plastificadora o cartulina para pegar las tarjetas y sean más resistentes.

Instrucciones

Se recortan solo los materiales en los que así se indica con unas tijeras

Enlaces a vídeos explicativos (Por orden secuencial)

