



[ENLACE AO VÍDEO](#)

Elaborado para o concurso da  
Plataforma Projecta

1º A e B de EP  
CEIP “VICENTE OTERO VALCÁRCEL”  
CARRAL  
A CORUÑA



[ENLACE AO MATERIAL PUBLICADO COA EDITORIAL PINGÜI.](#)

# AS PLANTAS



**PODEDES PICAR NA IMAXE SE QUEREDES VER O LIBRO COMPLETO**

verdades

yolanda castaño  
xosé tomás




**PINCANDO NAS  
IMAXES ACCÉDESE  
AOS VÍDEOS  
INSERTADOS NO  
LIBRO.**



[ENLACE AO VÍDEO](#)



[ENLACE AO VÍDEO](#)



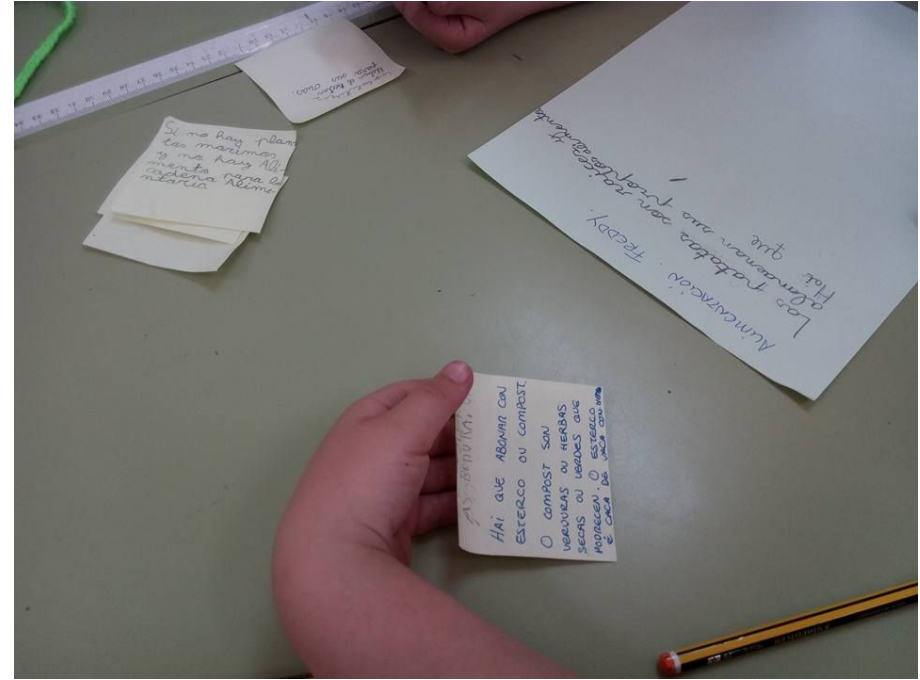
# CALES FORON OS PASOS DO PROCESO DE CREACIÓN?

BÚSQUEDA, SELECCIÓN E REELABORACIÓN DA INFORMACIÓN EN DIFERENTES FONTES.





**CATEGORIZACIÓN DA INFORMACIÓN NO ÍNDICE DO PROXECTO A PARTIR DAS PREGUNTAS DO QUE QUEREMOS SABER.**





## ORGANIZACIÓN, ESCRITURA E REVISIÓN DOS BORRADORES DAS DIFERENTES PÁXINAS DO LIBRO



**TRABALLO CO PROCESADOR DE  
TEXTOS E NOVA REVISIÓN DO  
ESCRITO.**



Polas raíces collen a auga e as sales minerais que son repartidas por toda a planta pero... Como? Teñen veas as plantas?

**PICANDO NESTES ENLACE  
ACCEDEREDES AOS VÍDEOS DOS  
EXPERIMENTOS.**

[1º A](#)

[1º B](#)



# Moitas grazas pola vosa atención

Patricia Pena Barbeito  
Araceli Montes Prieto

Máis información en  
<http://www.edu.xunta.gal/centros/ceipvicenteotero/blogasclasesdeprimeiro>