

Aos nove anos ocupei un escano na confraría dos cabaleiros do Rei Arturo, con tanto orgullo e dignidade como o que máis. Moito escaseaban neses días os escudeiros garridos e de nobre corazón que portasen escudo e espada, cinguísen arnés e valesen aos cabaleiros feridos. Por iso aconteceu que as tarefas escuderís viñeron dar na miña irmá de seis anos, cuxo valor e discreción non tiñan par. As veces ocorre, para tristeza e lamentación, que quen serve con fidelidade non é recoñecido como se ríe, e volaí como learen na sombra os traballos escuderís da miña fermosa e leal irmá. Por tanto, e des aquí, enmendo canto estiver ao meu alcance e noméoa cabaleiro e ríndolle homenaxe. E, en pago do seu afervoado servizo nunca antes recompensado, chámese pois Sir Marie Steinbeck de Valle Salinas. Deus lle dea gloria sen mingua.



# UNTO DE PARTIDA

CURSO  
INTEF  
SOBRE  
ABP



BIBLIOTECA  
CAMPAÑA  
VIAXES  
NO  
TEMPO



PROXECTO  
INTERDISCIPLINAR  
PARA 4º ESO DESDE AS  
MATERIAS DE  
MÚSICA  
PLÁSTICA  
GALEGO



# STRUTURA



## MEDIEVALÍZATE

### CAMELOT ILUMINADO

Distinguir, a partir da experiencia, os trazos xerais das artes medievais.



Confección, á maneira medieval, dunha galería de retratos dos principais personaxes do ciclo artúrico.



### NA NOITE ESTRELECIDA

Recoñecer a pervivencia da materia de Bretaña na nosa literatura.

Elaboración de currículos para participar nunha versión cinematográfica de *Na noite estrelecida* e presentacións videogravadas dos principais personaxes.



### DE PROFESIÓN, XOGRAR

Coñecer e reinterpretar a música medieval.

Interpretación e gravación dunha escolma de música medieval para usar como BSO .






# EMPOS



PRIMEIRO TRIMESTRE  
adquisición de ferramentas  
metodolóxicas e deseño do  
proxecto

SEGUNDO TRIMESTRE  
concreción na práctica  
docente co noso alumnado

TERCEIRO TRIMESTRE  
elaboración e difusión dos  
produtos finais



INFORMATIVO

FORMATIVO

ORGANIZATIVO

DESEÑO DO PROXECTO  
“A BIBLIOTECA  
PRESENTA”

O PAPEL DA  
BIBLIOTECA



# NECESIDADES

DETECTADAS QUE QUEREMOS CUBRIR:

- Interiorizar unha liña temporal.
- Manexar tempos e conceptos históricos en distintas materias.
- Facer ver a pervivencia do pasado no presente mediante a súa reinterpretación.



# AUTAS

QUE DEFINIRON O DESEÑO DAS ACTIVIDADES DE CADA UN DOS PROXECTOS INDIVIDUAIS E, NATURALMENTE, DO DESEÑO GLOBAL:

- Traballar de xeito interdisciplinar.
- Fomentar o traballo cooperativo.
- Servirse do eixe temático para desenvolver os aspectos de cada currículo en particular.
- Incluír movementos de entrada e saída nas aulas.







# CURRÍCULO E COMPETENCIAS



NA NOITE  
ESTRELECIDA

## COMPETENCIAS

CCL: textos divulgativos e poéticos, creación de textos de síntese, comunicación oral.

CTICD: rede, blogs, videogravacións.

CSC: xestión de recursos humanos (liderado, negociación, tempo, esforzo); conciencia ecolóxica ao procurar recursos sen custo económico.


CCA: materia de Bretaña, teatro, ambientación.

## ELEMENTOS DO CURRÍCULO

Traballo con fontes bibliográficas en diversos formatos e selección da información relevante.

Elaboración de sínteses, currículos e cartas de presentación.

Historia da Literatura Galega.



CAMELOT  
ILUMINADO

## O TRABALLO NA PROGRAMACIÓN DA MATERIA:

1. Decisións, propias capacidades.
2. TIC para a creatividade.
3. Técnicas de busca documental.
4. Técnicas de debuxo e pintura.
5. Sintaxe propia do deseño gráfico e visual.
6. Coñecer e ler imaxes de arte; relación coas demais facetas da cultura de cada período; constatación da súa pervivencia na cultura actual (cine, banda deseñada, deseño gráfico...)

Destilamos tanto que descubrimos que traballabamos sobre o mesmo!



DE PROFESIÓN  
XOGRAR

## ELEMENTOS DO CURRÍCULO

Historia da música.

A música nos medios audiovisuais.

## COMPETENCIAS

CMAT: habilidades numéricas, abstracción, proporcionalidade, intervalos.

CCIMF: agresións sonoras, ruído non desexado.

CTICD: Gravación e produción.

CSC/ AIP: respecto, aceptación, entendemento e compromiso pola excelencia.

CCA: rescatar, reinterpretar.

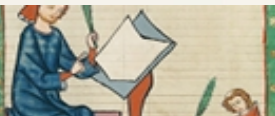
CAA: protocolos de aprendizaxe, planificación, posta en práctica, autoavaliación.



# ASES E TAREFAS



## NA NOITE ESTRELECIDA



1ª De documentación. Recollida individual de información (Irmandades da Fala, Cabanillas, “Na noite estrelecida”, Materia de Bretaña...); Procesado, sínteses sobre o carácter dos personaxes a recrear.

2ª De guionización. Lectura na aula de modelos de *currículum vitae*, redacción de cartas de presentación, corrección dos textos e toma de decisións sobre a ambientación.

3ª De ensaio e gravación dos vídeos definitivos.

## CAMELOT ILUMINADO



1. QUE SABEMOS? cine e videoxogos.
2. INMERSIÓN na temática.
3. REPARTO de personaxes, lugares e obxectos: vida -ficticia-, aventuras, relacións entre eles...
4. PINTURA, MINIATURA, TAPICES E ORFEBRERÍA MEDIEVAL (con guía)
5. CARACTERÍSTICAS BÁSICAS da arte medieval nunha letra capitular.
6. ELECCIÓN DE MODELOS A SEGUIR e primeiros bosquexos.
7. REALIZACIÓN DEFINITIVA do traballo final en gran formato.
8. PRESENTACIÓN PÚBLICA, física (exposición) e virtual.

## DE PROFESIÓN XOGRAR



1. Achegamento: documentación teórica e escoita.
2. Selección e preparación das partituras. Usos de interpretación, recursos de estilo.
3. Estudo e ensaio. Coordinación co grupo. Instrumentación: frautas (soprano e tenor), percusión (carillón, pandeiro cadrado, campá, címbalos, cunca tibetana) e piano eléctrico.
4. Rexistro (na Biblioteca pola súa acústica) coa gravadora ZOOMH1.
5. Procesado, mestura e montaxe do audio con Audacity.
6. Montaxe dos audiovisuais: equalización conversión e subida á plataforma correspondente (neste caso Youtube).



FONDOS

ESPAZOS

MATERIAIS  
FORMACIÓN DOCUMENTAL

MATERIAIS DA CAMPAÑA

“VIAXES NO TEMPO”:

“Unha viaxe ao pasado a bordo da narrativa histórica”

“A Materia de Bretaña na Biblioteca”



# RECURSOS, FONTES

E DOCUMENTACIÓN ELABORADA

CAMELOT  
ILUMINADO



## PROXECTO

- “Camelot Iluminado”, deseño da parte correspondente ás aulas de Educación Plástica e Visual.

## FONTES E RECURSOS PARA O ALUMNADO:

- Visita virtual ao Museo de Arte de Cataluña para coñecer a súa colección de arte medieval.
- Visita virtual ao Museo de Arte medieval de Cluny.


TODO EN <http://es.padlet.com/isidoragil/b0wikd1893af>

- Repertorio de imaxes de letras capitulares.
- Inicio de Shrek 2: un uso moi actual das letras capitulares.
- Texto de “Tristán e Iseo”, versión galega e adaptación de Belén Sánchez (e edición posterior da biblioteca coas capitulares deseñadas polo alumnado).
- Tapiz de Bayeux, curta de animación.

TODO EN <http://es.padlet.com/isidoragil/7tcvvmup80f>

- Excalibur, de John Boorman (inicio e final).
- Introducción de Steinbeck a “Los hechos del Rey Arturo y sus nobles caballeros”.
- “Mitos y leyendas: relatos de la mesa redonda”.
- “Tha Camelot Project”.
- Texto de “Tristán e Iseo” en versión de Alicia Yllera.
- Repertorio de imaxes de damas e cabaleiros medievais.
- Fichas para o reparto de traballo e a recollida de información.

TODO EN <http://es.padlet.com/isidoragil/du2tg7siujz4>





# RECURSOS, FONTES

E DOCUMENTACIÓN ELABORADA

NA NOITE  
ESTRELECIDA



## PROXECTO

- “Na noite estrelecida”, deseño da parte do proxecto a realizar nas aulas de lingua galega.

**INSTRUCCIÓNS FORNECIDAS AO ALUMNADO**, no blog da aula <http://tronzadaflor.blogspot.com.es/>

- Torneo virtual.
- Textos da Noite estrelecida.
- “Das Irmandades a Nós”, material didáctico.
- ”Toma 1”, instrucións de traballo para participar no *casting* de *Na noite estrelecida*.

## CATÁLOGO DE BIBLIOGRAFÍA E RECURSOS DA BIBLIOTECA

## PRODUCCIÓNS CABANILLAS



### OFERTA DE EMPREGO PARA A COMARCA DE CELANOVA

Empresa acreditada no sector procura equipo solvente con ampla experiencia no ámbito literario, teatral e audiovisual para cubrir prazas na produción da súa próxima película.

Esixese presentación de personaxe gravada (tres minutos) e curriculum vitae (este ha recoller os principais trazos biográficos e características do personaxe que se aspira a encarnar). Os caracteres a desenvolver son os principais da materia de Bretaña.

Interesados/as enviar propostas á empresa. Para calquera dúbida acudir á representante na zona, Belén Sánchez, ou contactar a través deste mesmo blog.





# RECURSOS, FONTES

E DOCUMENTACIÓN ELABORADA

DE PROFESIÓN  
XOGRAR



## PROXECTO

“De profesión, xograr”

## RECURSOS PARA O ALUMNADO:

<http://es.padlet.com/irmafernandez81/zpzm0ea5wwnl>

- Guía didáctica do concerto medieval de Emilio Villalba e Sara Marina “El Doncel del Mar
- Vídeos de Luthería: Reconstrución de instrumentos pétreos: O Pórtico da Gloria e O Pórtico do Paraíso.
- Fontes de consulta e descarga de partituras: Varias. Listado de manuscritos medievais.
- Visitas virtuais a coleccións de instrumentos : Luis Delgado e Joaquín Díaz.
- Webs de grupos de música medieval en activo: Emilio Villalba, Ars Anterga, Resonet, Martín Codax, Cristina Alís, Luis Delgado, Jordi Savall.
- Consulta de webs de luthiers en activo.

## CATÁLOGO DE RECURSOS DA BIBLIOTECA

GUÍA PARA O  
**CONCERTO DIDÁCTICO**  
NA **BIBLIOTECA**  
DO IES CELANOVA

Sons doutros séculos e outras culturas...  
*A Música vai ser desta volta a máquina  
do tempo para viaxar ao Medievo*

NA BIBLIOTECA DO 9 DE MARZO...

**EL DONCEL DEL MAR**  
MELODÍAS MEDIEVALES DESDE ESTAMBUL A LA MORTE

Emilio Villalba

Concerto de música medieval con instrumentos históricos



# IFUSIÓN



Con fins máis utilitarios, o blog de Belén Sánchez para a materia de galego: <http://tronzadaflor.blogspot.com.es>

No blog da Biblioteca está case todo: recursos, materiais, produtos rematados... baixo a etiqueta "Medievalízate" <http://bibliotecapoleiro.blogspot.com.es/>

Para outro tipo de seguidores, usamos a páxina de Facebook do centro <https://www.facebook.com/IESCelanova>

O deseño do proxecto e os materiais do curso ABP están, en castelán, en <http://es.padlet.com/isidoragil/b0wikd1893af>

Moito material do proxecto de música no Padlet de Irma Fernández <http://es.padlet.com/irmafernandez81/zpzm0ea5wwnl>

Toda a información sobre as actividades e recursos de Artes Plásticas na aula virtual do curso e nos padlets colaborativos <http://es.padlet.com/isidoragil/7tcvvmup80f>  
<http://es.padlet.com/isidoragil/du2tg7siujz4>




EXPOSICIÓN

E tamén



CARTELERÍA

Boletín trimestral para ás familias  
Revista "O Poleiro"



# O PAPEL DA BIBLIOTECA

[BLOG](#)

REVISTA E  
BOLETÍNS

ESPAZOS  
EXPOSITIVOS





CAMELOT  
ILUMINADO



EDUCACIÓN  
PLÁSTICA E VISUAL  
4º ESO  
GRUPO EPV 1

# AVALIACIÓN

	ASPECTOS AVALIABLES
PROCESO	Documentación SOBRE A MATERIA DE BRETAÑA
	Documentación e trazos definidores da ARTE MEDIEVAL en pintura e artes decorativas.
	Traballo en GRUPO e NORMAS DE CONVIVENCIA
	ACTIVIDADES EXTRAORDINARIAS (dúas tardes)
	USO DAS TIC
PRODUTO: os traballos terán aparencia "medieval", usando técnicas modernas.	TÉCNICAS E PROCEDIMIENTOS GRÁFICOS:
	RESULTADO FINAL: ADECUACIÓN ao proxectado.

PRODUTOS FINAIS:

**Capitulares medievais** en


<http://es.padlet.com/isidoragil/7tcvvmup80f/wish/63693469>

**Camelot Iluminado** en

[http://issuu.com/bibliotecaiescelanova/docs/camelot\\_iluminado?e=9724108/13295317](http://issuu.com/bibliotecaiescelanova/docs/camelot_iluminado?e=9724108/13295317)

**Como se fixo** en

<https://youtu.be/X9nplWRISMU>





NA NOITE  
ESTRELECIDA




LINGUA GALEGA E  
LITERATURA

4º ESO B

# AVALIACIÓN

Aspectos avaliados

DOCUMENTACIÓN	Uso das fontes
	Esquemas
	Coherencia sintáctica
	Riqueza léxica
GUIONIZACIÓN	Corrección lingüística
	Curriculum e carta de presentación
	Orixinalidade no tratamento do tema
PRESENTACIÓN EN VÍDEO	Ambientación
	TIC (correo, video, blog...)
	Fluidez comunicativa
	Comunicación extraverbal



PRODUTOS FINAIS:

Esquemas de Historia da Literatura; Cabanillas, Na noite estrelecida  
Vídeos de presentación para o casting de "Na noite estrelecida; a película"

Nos blogs da biblioteca e da aula:

<http://tronzadaflor.blogspot.com.es>



DE  
PROFESIÓN,  
XOGRAR



MÚSICA  
4º ESO  
GRUPOS A -B

# AVALIACIÓN

## ASPECTOS AVALIABLES

Base teórica  
(Individual)

Traballo con partituras  
(Individual)

Estudo e ensaio  
(Individual)

Gravación  
(Grupal)

Montaxe final  
(Grupal)

Preparación dos audios  
(Grupal)

Asignación da música ás montaxes.  
(Grupal)


## PRODUTO FINAL:

Música de fondo para “Camelot Iluminado” e “Na noite estrelecida” en

<http://es.padlet.com/irmafernandez81/zpzm0ea5wwnl>







# O PAPEL DA BIBLIOTECA

SER, ADEMAIS  
DUN LUGAR,  
UNHA FORMA DE  
TRABALLAR