ACTIVIDADE PORTFOLIO DE SECUNDARIA Curso 2011/2012	
TÍTULO DA ACTIVIDADE	CHRISTMAS CARDS
IDIOMAS	□ GALEGO □ FRANCÉS □ OUTRAS LINGUAS: □ CASTELÁN □ ALEMÁN **v** INGLÉS □ ITALIANO
DESCRITORES A TRABALLAR	A1 - Escribir- Son quen de escribir textos sinxelos sobre temas que me resultan coñecidos. - Falar- Sei producir frases sinxelas co vocabulario e a gramática aprendidos. - Ler- Comprendo o contido de textos sinxelos (panxoliñas) despois de traballar o vocabulario sobre o Nadal. - Escoitar- Comprendo palabras coñecidas ó escoitar unha panxoliña.
DESTREZAS QUE SE INCLÚEN	**V** COMPRENDER: **V** comprensión auditiva / **V** comprensión lectora **V** FALAR: **V** expresión oral / □ interacción oral (conversar) **V** ESCRIBIR: **V** expresión escrita
OBXECTIVOS	- Aprender vocabulario relativo ó Nadal e tradicións dos países de fala inglesa. (http://isabelcota.blogia.com/2011/111701-christmas-1-eso-.php) - Escoitar e traducir panxoliñas en inglés. (http://isabelcota.blogia.com/2009/121201-merry-christmas-.php) - Cantar as panxoliñas. - Co vocabulario, as expresións aprendidas **elaborar unha postal de felicitación de Nadal.**
NIVEL	1º ESO

SECCIÓN DO PEL	**V** BIOGRAFÍA □ PASAPORTE DE LINGUAS **V** DOSSIER
PROCEDEMENTO	- Proxectamos imaxes alusivas ó Nadal e aprendemos o vocabulario. - Facemos exercicios para reforzar o vocabulario aprendido. - Escoitamos panxoliñas onde aparecen as palabras aprendidas e outras novas. - Cantamos esas panxoliñas. - Escribimos breves textos para felicitar o Nadal. - Elaboramos unha postal.
AVALIACIÓN: **Seguimento**	Valorouse especialmente o esforzo e a creatividade ó elaborar unha postal, así como o interese por coñecer e usar vocabulario novo e por descubrir as tradicións navideñas dos países de fala inglesa.
AVALIACIÓN: **Nivel de participación**	Excepto o alumnado de etnia xitana (moi absentista) e algún alumnado disruptivo, case todos participaron nas actividades con boa actitude e traballo.

Modelo: MD55EST104/Revión: (00) 15/10/2004

As postais feitas polos alumnos de 1º ESO D poden verse aquí:
http://isabelcota.blogia.com/2011/112501-christmas-cards-1-eso-d.php

As que o profesorado de Plástica do noso instituto valorou máis foron as seguintes:

Feitas por:

Paula Seoane:

Modelo: MD55EST104/Revión: (00) 15/10/2004

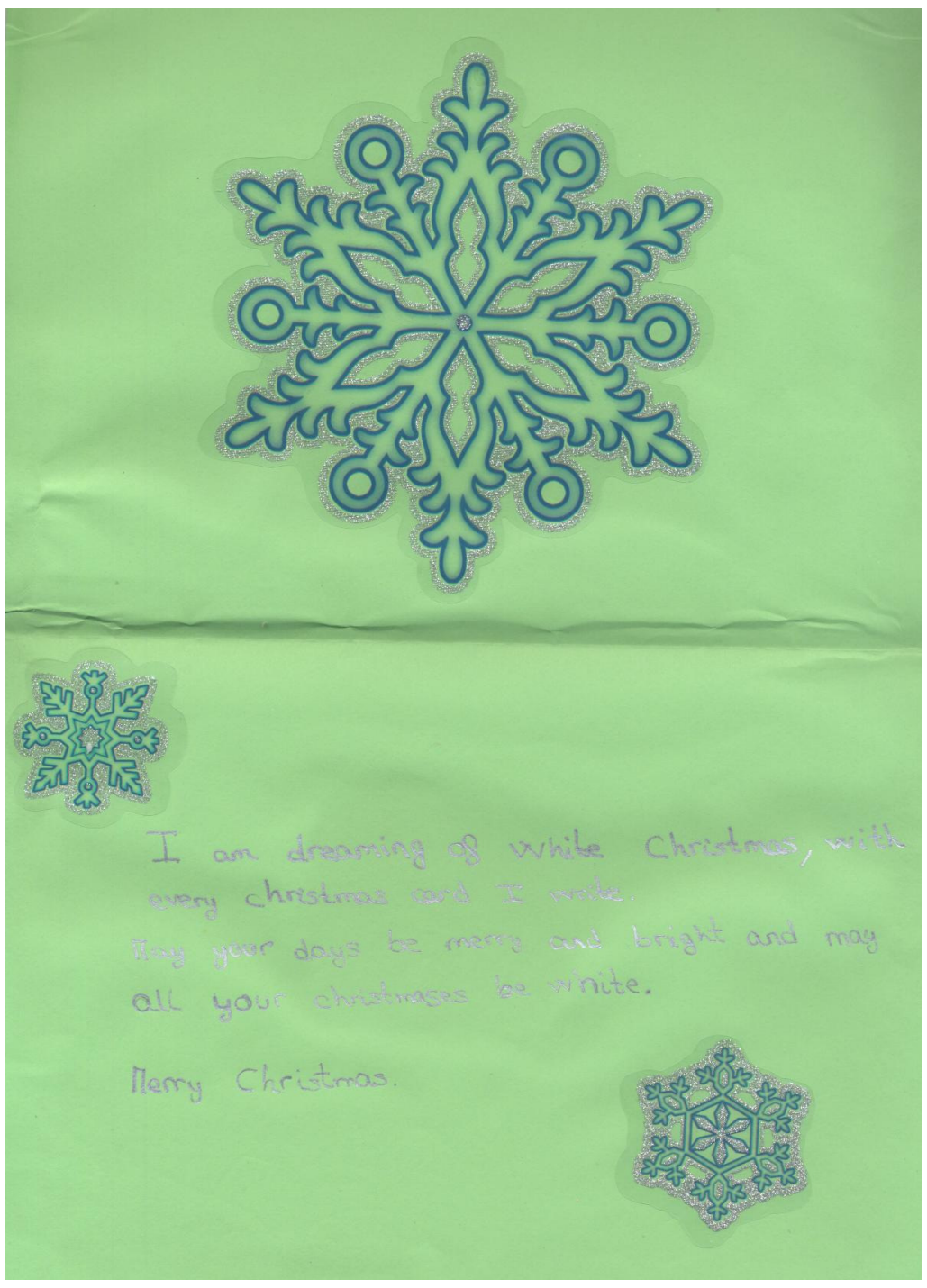

Hugo Fernández

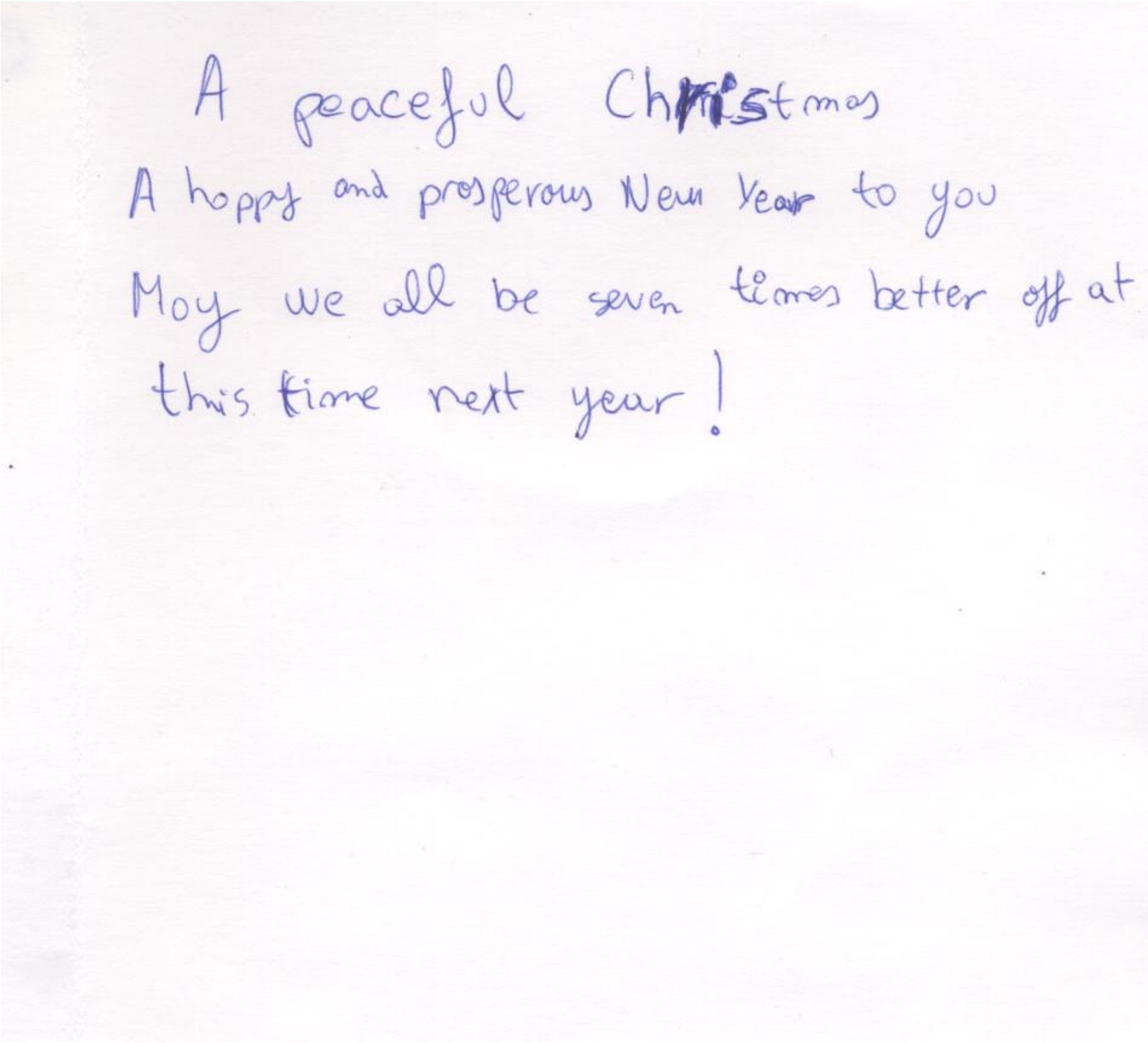

A peaceful Christmas
A happy and prosperous New Year to you
May we all be seven times better off at
this time next year!

Andrés Diéguez

Modelo: MD55EST104/Revión: (00) 15/10/2004

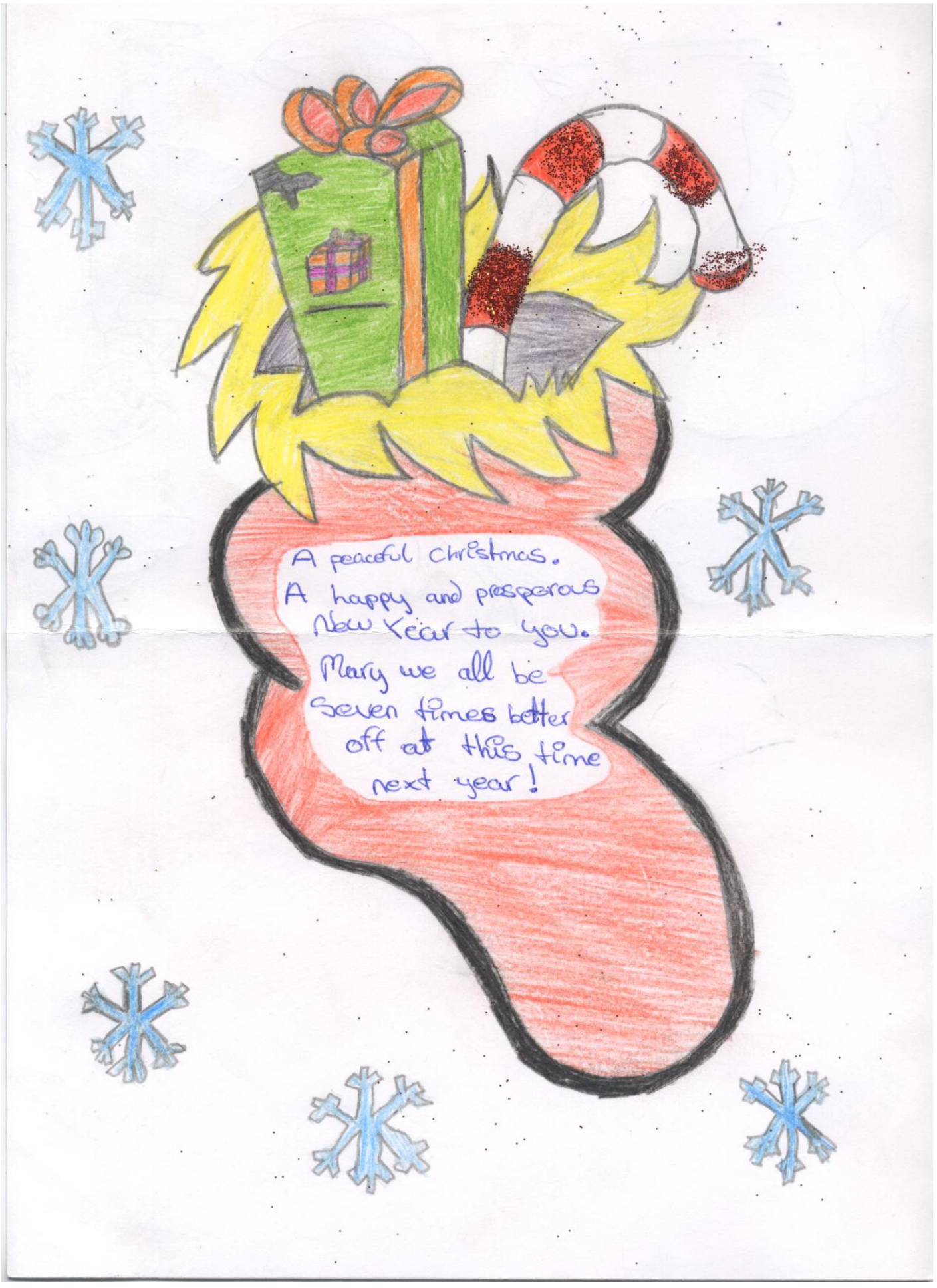

E Carla Gómez



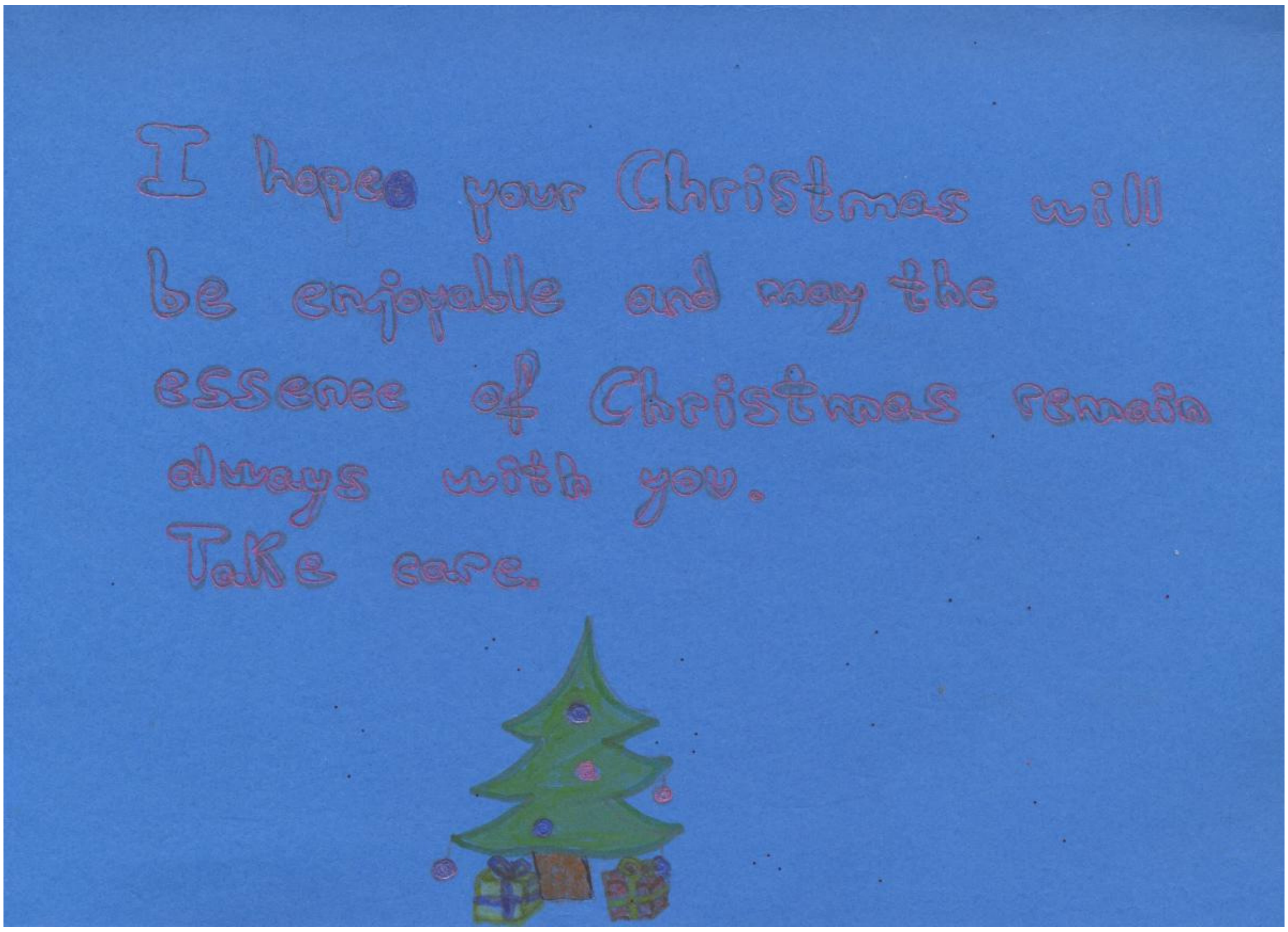

Modelo: MD55EST104/Revión: (00) 15/10/2004