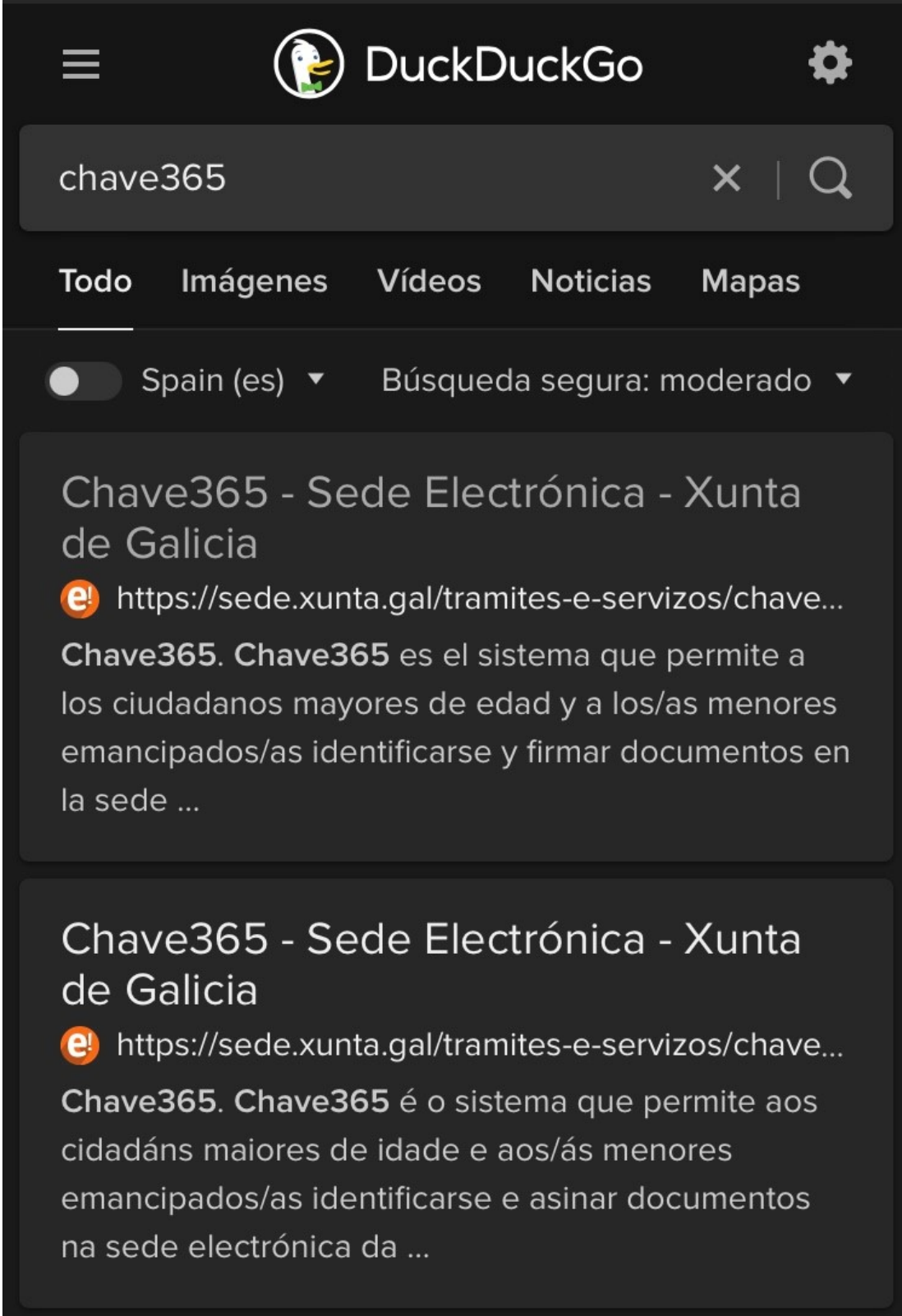


1. Pon “Chave365” no teu buscador.

The image shows a screenshot of the DuckDuckGo search engine interface. At the top, there is a navigation bar with a menu icon on the left, the DuckDuckGo logo in the center, and a settings gear icon on the right. Below the navigation bar is a search bar containing the text "chave365". To the right of the search bar are icons for clearing the search (an 'x') and searching (a magnifying glass). Below the search bar are navigation tabs for "Todo", "Imágenes", "Vídeos", "Noticias", and "Mapas". Below the tabs, there is a toggle switch for "Spain (es)" and a dropdown menu for "Búsqueda segura: moderado". The search results are displayed in two cards. Each card has a title "Chave365 - Sede Electrónica - Xunta de Galicia", a URL starting with "https://sede.xunta.gal/tramites-e-servizos/chave...", and a short description of the Chave365 system.

Chave365 - Sede Electrónica - Xunta de Galicia
<https://sede.xunta.gal/tramites-e-servizos/chave...>
Chave365. Chave365 es el sistema que permite a los ciudadanos mayores de edad y a los/as menores emancipados/as identificarse y firmar documentos en la sede ...

Chave365 - Sede Electrónica - Xunta de Galicia
<https://sede.xunta.gal/tramites-e-servizos/chave...>
Chave365. Chave365 é o sistema que permite aos cidadáns maiores de idade e aos/ás menores emancipados/as identificarse e asinar documentos na sede electrónica da ...

2.Pulsa na parte que pon **“e! Sede electrónica”**.



Trámites

Guía de procedimientos y servicios

Chave365

Cómo funciona

¿Para qué se puede usar?

Dónde solicitar Chave365

Preguntas frecuentes

Verificación de documentos firmados

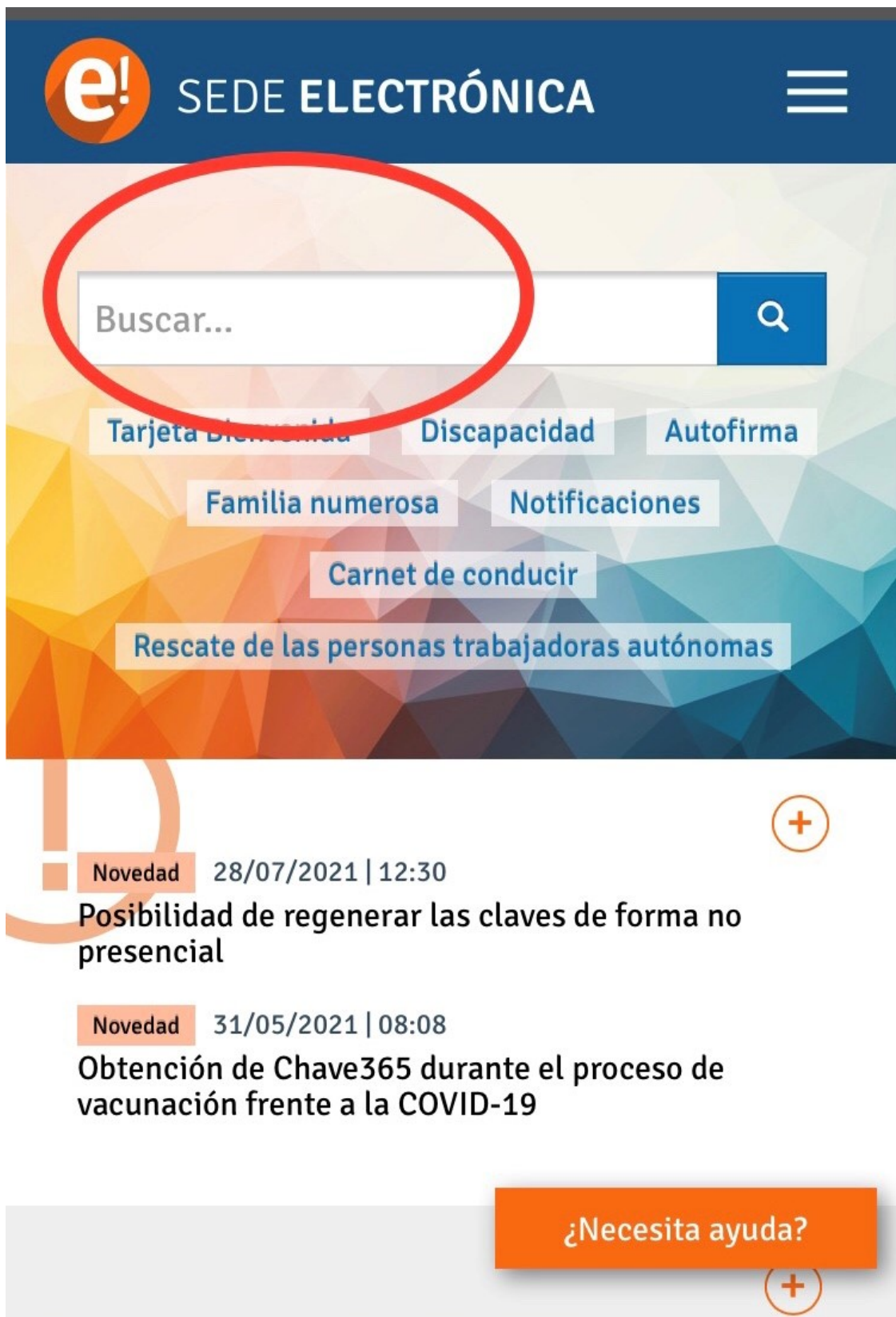
Descarga de certificados

Presentación de solicitudes

Solicitud genérica

¿Necesita ayuda?

3. Pulsa na barra de búsqueda que aparece.



e! SEDE ELECTRÓNICA

Buscar...

Tarjeta de identidad Discapacidad Autofirma

Familia numerosa Notificaciones

Carnet de conducir

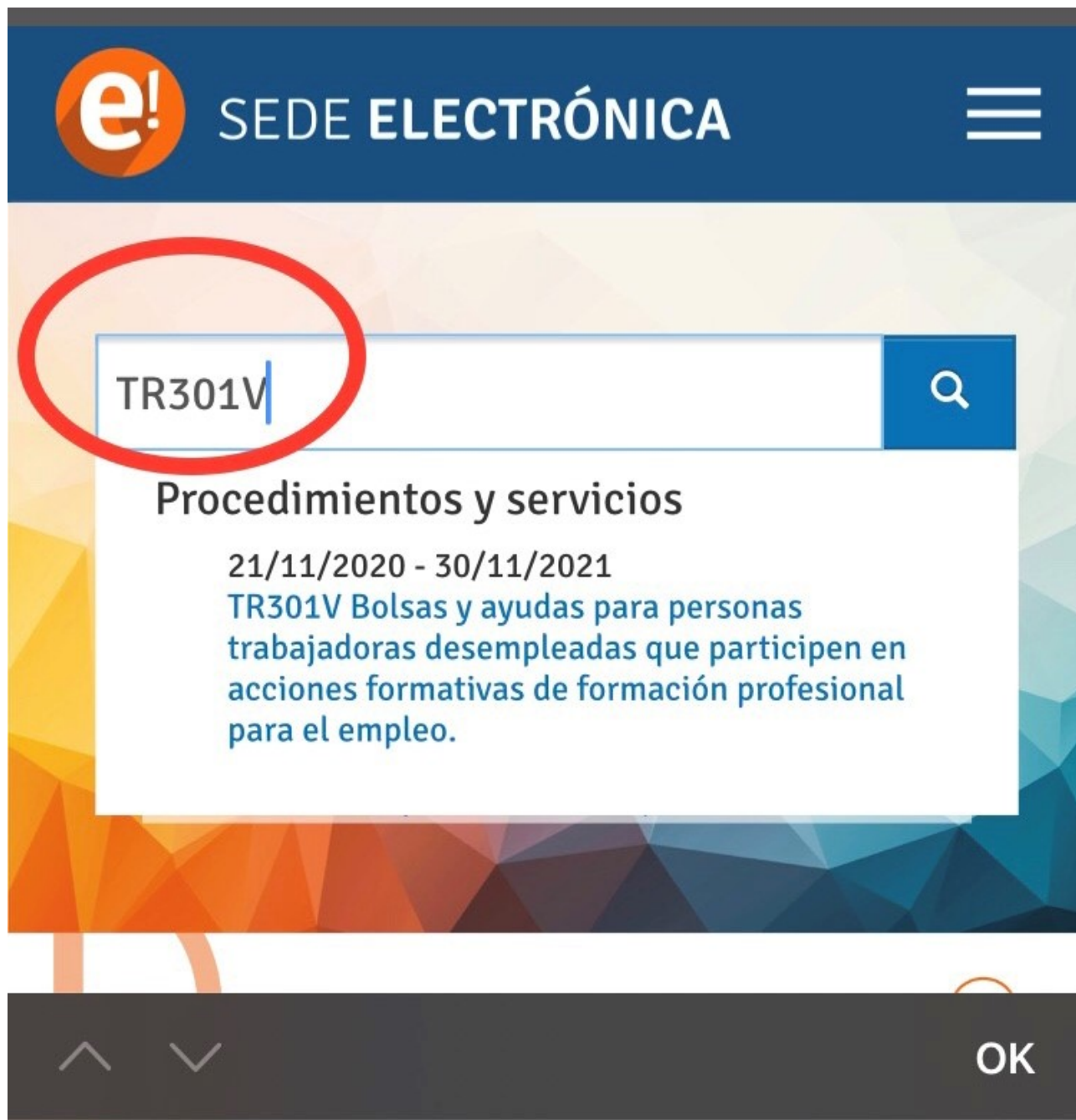
Rescate de las personas trabajadoras autónomas

Novedad 28/07/2021 | 12:30
Posibilidad de regenerar las claves de forma no presencial



Novedad 31/05/2021 | 08:08
Obtención de Chave365 durante el proceso de vacunación frente a la COVID-19

¿Necesita ayuda?

4. Escribe **TR301V** (É o código do procedemento) e pulsa na lupa.




5. Aparece esta pantalla, vai hacia abaixo.

**SEDE ELECTRÓNICA**

[🏠 / Trámites ▼ /](#) [↶ Volver](#)
[Guía de procedimientos y servicios ▼ /](#)
[Detalle procedemento](#)

TR301V - Bolsas y ayudas para personas trabajadoras desempleadas que participen en acciones formativas de formación profesional para el empleo.

[Escuchar !\[\]\(9e8b1f24d41d14b4d8e581945144a20f_img.jpg\)](#)

Convocatoria 2020 

En plazo: 21/11/2020 - 30/11/2021

[¿Necesita ayuda?](#)

SOBRE ESTE PROCEDIMIENTO

6. Cando chegues aquí, pulsa **“Tramitar en liña”**.

sede.xunta.gal



e! SEDE ELECTRÓNICA



SOBRE ESTE PROCEDIMIENTO


PRESENTACIÓN

DESPUÉS DE LA PRESENTACIÓN

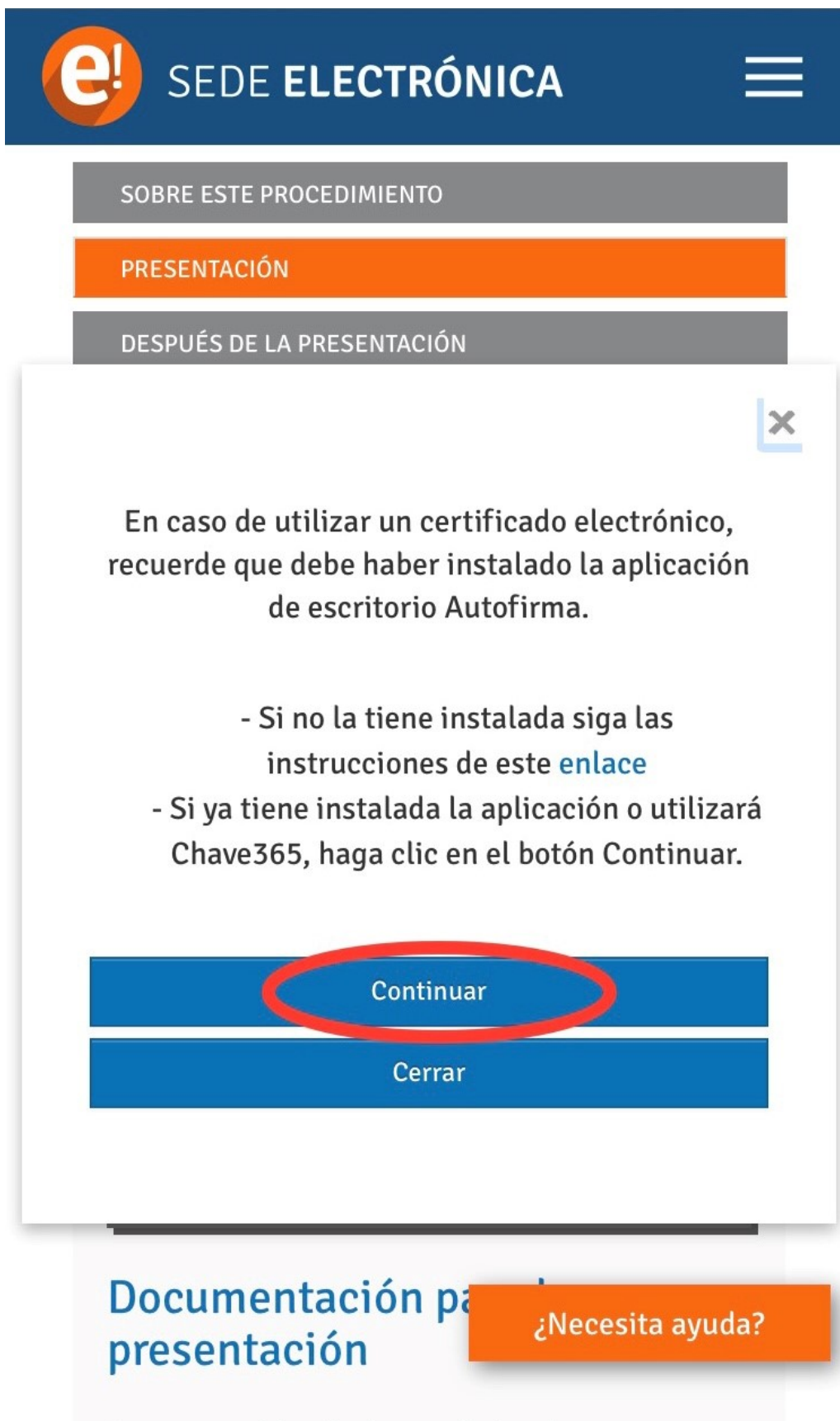
octubre) por la que se procede a la ampliación del plazo de presentación de solicitudes de la Orden de 10 de diciembre de 2019 por la que se establecen las bases reguladoras y se procede a la convocatoria de subvenciones para la concesión directa de becas y ayudas para personas trabajadoras desempleadas que participen en acciones formativas de formación profesional para el empleo correspondientes al ejercicio de 2020 (código de procedimiento TR301V).

 **Tramitar en liña** 

 **Solicitud presencial** 

Documentación para presentación 

7. Pulsa “Continuar”.



The screenshot shows the 'SEDE ELECTRÓNICA' website header with a navigation menu. Below the header, there are three menu items: 'SOBRE ESTE PROCEDIMIENTO', 'PRESENTACIÓN', and 'DESPUÉS DE LA PRESENTACIÓN'. A modal dialog box is displayed in the center, containing the following text:

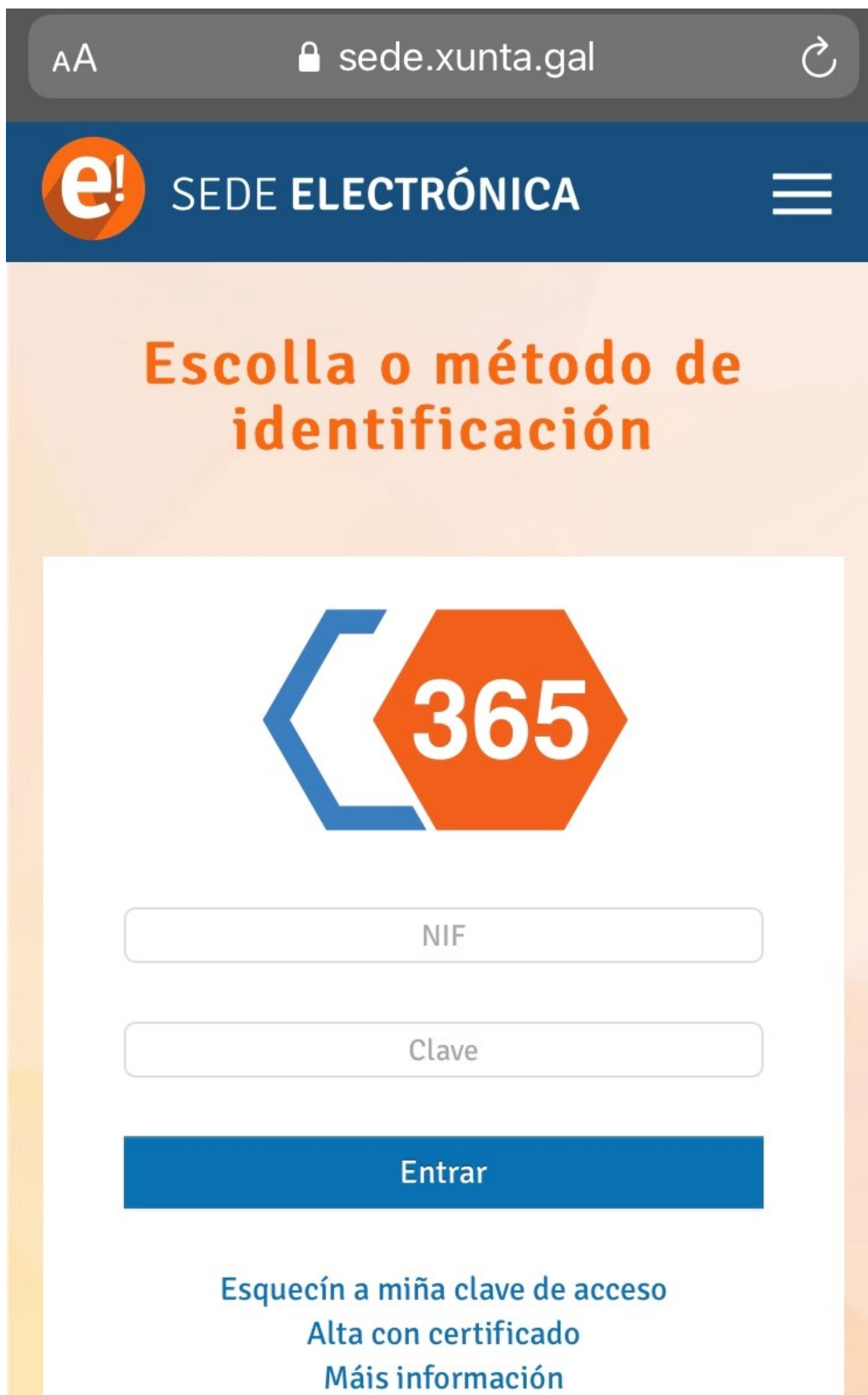
En caso de utilizar un certificado electrónico, recuerde que debe haber instalado la aplicación de escritorio Autofirma.

- Si no la tiene instalada siga las instrucciones de este [enlace](#)
- Si ya tiene instalada la aplicación o utilizará Chave365, haga clic en el botón Continuar.

At the bottom of the dialog box, there are two buttons: 'Continuar' (highlighted with a red oval) and 'Cerrar'.

Below the dialog box, there is a link for 'Documentación para presentación' and a button labeled '¿Necesita ayuda?'.


8. Introduce o teu DNI e a túa clave. A seguinte pantalla que sairá xa é da solicitude, onde terás que cubrir os datos que che piden. Para saber cómo cubrila, segue o tutorial **“Instruccións para cubrir a solicitude de axudas”**.



AA sede.xunta.gal

e! SEDE ELECTRÓNICA

Escolla o método de identificación



NIF

Clave

Entrar

[Esquecín a miña clave de acceso](#)
[Alta con certificado](#)
[Máis información](#)