



Ensinanza Secundaria Obrigatoria.

2º trimestre.

1º ESO		Aproban Todo	Asignaturas/materias que suspenden.									
Grupo	alumnado		1	2	3	4	5	6	7	8	9 e +	
A	28	6	4	0	4	2	1	2	3	3	3	
B	27	9	3	3	1	1	3	1	2	0	4	
C	26	9	5	2	1	3	1	2	3	0	0	
D	26	11	2	3	0	0	1	3	1	0	5	
107		35	14	8	6	6	6	8	9	3	12	
		32,71%	13,08%	7,48%	5,61%	5,61%	5,61%	7,48%	8,41%	2,80%	11,21%	
				57		12						38
				53,27%		11,21%						35,51%

2º ESO		Aproban Todo	Asignaturas/materias que suspenden.									
Grupo	alumnado		1	2	3	4	5	6	7	8	9 e +	
A	29	4	6	1	3	0	2	4	3	2	4	
B	26	3	2	1	1	3	0	2	3	3	8	
C	28	7	1	3	4	2	3	0	3	2	3	
D	29	11	3	2	2	1	3	3	2	0	2	
112		25	12	7	10	6	8	9	11	7	17	
		22,32%	10,71%	6,25%	8,93%	5,36%	7,14%	8,04%	9,82%	6,25%	15,18%	
				44		16						52
				39,29%		14,29%						46,43%

3º ESO		Aproban Todo	Asignaturas/materias que suspenden.									
Grupo	alumnado		1	2	3	4	5	6	7	8	9 e +	
A	16	0	3	1	1	1	1	2	1	1	5	
PMAR	7	1	1	1	0	2	1	1	0	0	0	
B	20	9	1	2	1	2	2	0	0	2	1	
C	20	13	1	1	1	2	1	1	0	0	0	
D	21	8	1	4	2	1	3	0	1	0	1	
84		31	7	9	5	8	8	4	2	3	7	
		36,90%	8,33%	10,71%	5,95%	9,52%	9,52%	4,76%	2,38%	3,57%	8,33%	
				47		13						24
				55,95%		15,48%						28,57%

4º ESO		Aproban Todo	Asignaturas/materias que suspenden.									
Grupo	alumnado		1	2	3	4	5	6	7	8	9 e +	
A	10	3	3	1	1	1	0	1	0	0	0	
PDC	11	6	4	0	1	0	0					
B	26	10	8	1	0	3	3	0	1	0	0	
C	19	5	2	2	1	2	2	0	3	1	1	
D	23	8	1	4	5	3	1	1	0	0	0	
89		32	18	8	8	9	6	2	4	1	1	
		35,96%	20,22%	8,99%	8,99%	10,11%	6,74%	2,25%	4,49%	1,12%	1,12%	
				58		17						14
				65,17%		19,10%						15,73%



Bacharelato.

2º trimestre.

1º bacharelato		Aproban	Asignaturas/materias que suspenden.							
Grupo	alumnado	Todo	1	2	3	4	5	6	7	8 e +
A	27	11	3	5	3	0	1	3	1	0
B	26	4	5	4	1	5	3	3	1	0
C	32	7	4	3	2	4	4	3	4	1
85		22	12	12	6	9	8	9	6	1
		25,88%	14,12%	14,12%	7,06%	10,59%	9,41%	10,59%	7,06%	1,18%
			46		15					24
			54,12%		17,65%					28,24%

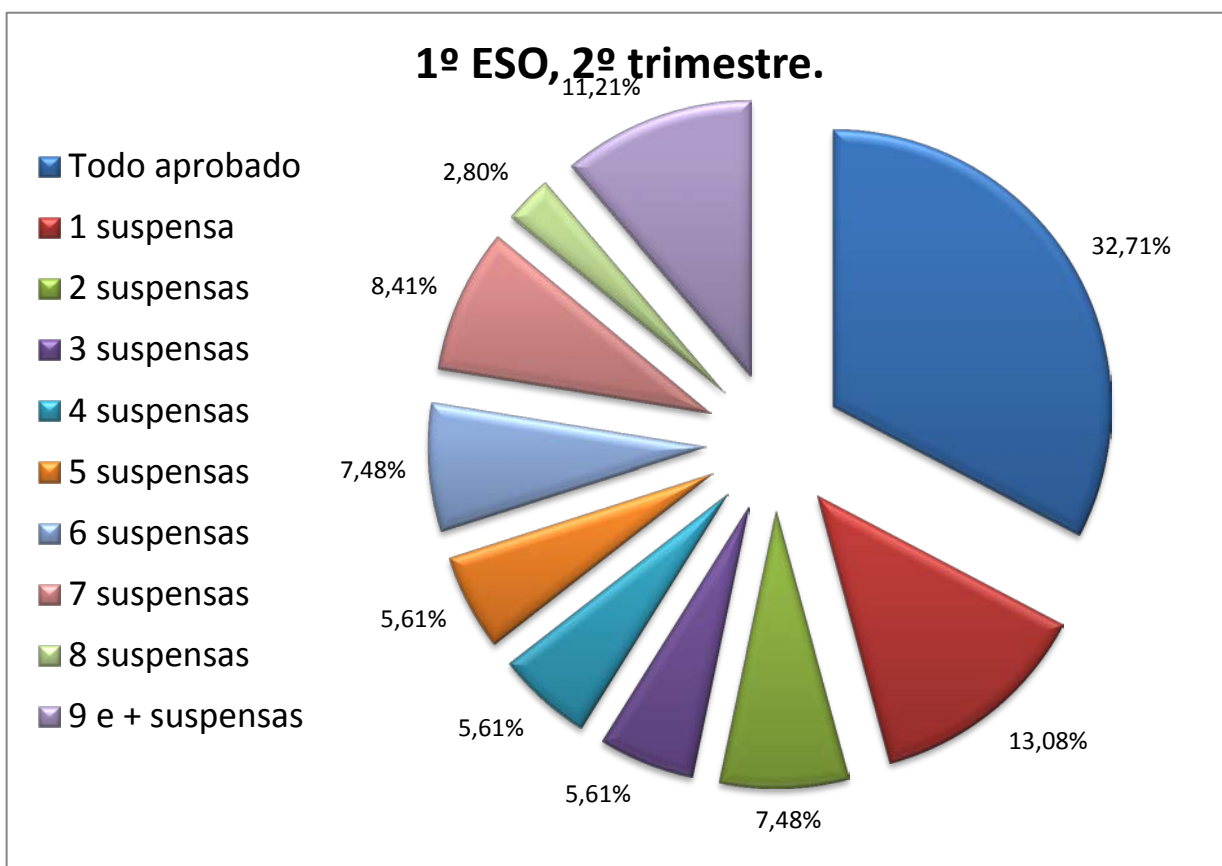
2º bacharelato		Aproban	Asignaturas/materias que suspenden.							
Grupo	alumnado	Todo	1	2	3	4	5	6	7	8 e +
A	20	6	5	2	2	3	2	0	0	0
B	19	3	4	0	4	2	1	1	0	4
C	27	4	4	4	1	3	5	4	2	0
66		13	13	6	7	8	8	5	2	4
		19,70%	19,70%	9,09%	10,61%	12,12%	12,12%	7,58%	3,03%	6,06%
			32		15					19
			48,48%		22,73%					28,79%



2º trimestre.

1º ESO, 2º trimestre Todo aprob: 1 suspens: 2 suspens: 3 suspens: 4 suspens: 5 suspens: 6 suspens: 7 suspens: 8 suspens: 9 e + susp

1º ESO		Aproban Todo	Asignaturas/materias que suspenden.								
Grupo	alumnado		1	2	3	4	5	6	7	8	9 e +
A	28	6	4	0	4	2	1	2	3	3	3
B	27	9	3	3	1	1	3	1	2	0	4
C	26	9	5	2	1	3	1	2	3	0	0
D	26	11	2	3	0	0	1	3	1	0	5
107		35	14	8	6	6	6	8	9	3	12
		32,71%	13,08%	7,48%	5,61%	5,61%	5,61%	7,48%	8,41%	2,80%	11,21%
				57		12					38
				53,27%		11,21%					35,51%



1º trimestre.

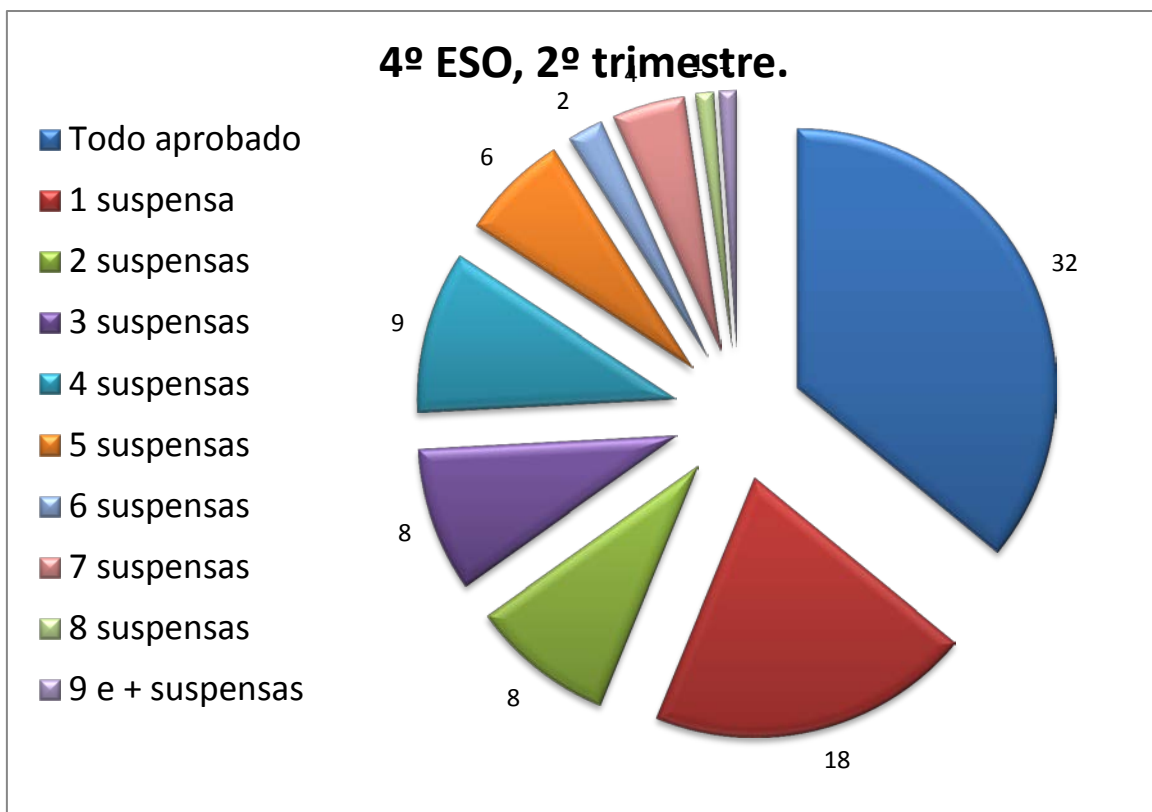
1º ESO		Aproban Todo	Asignaturas/materias que suspenden.								
Grupo	alumnado		1	2	3	4	5	6	7	8	9 e +
A	28	7	6	1	1	1	2	1	4	2	3
B	27	7	5	2	3	4	0	3	0	1	2
C	27	10	5	4	2	2	0	4	0	0	0
D	26	9	3	1	2	2	1	1	1	2	4
108		33	19	8	8	9	3	9	5	5	9
		30,56%	17,59%	7,41%	7,41%	8,33%	2,78%	8,33%	4,63%	4,63%	8,33%
				60		17					31
				55,56%		15,74%					28,70%



2º trimestre.

4º ESO, 2º trimestre Todo aprob: 1 suspens: 2 suspens: 3 suspens: 4 suspens: 5 suspens: 6 suspens: 7 suspens: 8 suspens: 9 e + susp

4º ESO		Aproban Todo	Asignaturas/materias que suspenden.								
Grupo	alumnado		1	2	3	4	5	6	7	8	9 e +
A	10	3	3	1	1	1	0	1	0	0	0
PDC	11	6	4	0	1	0	0	0	0	0	0
B	26	10	8	1	0	3	3	0	1	0	0
C	19	5	2	2	1	2	2	0	3	1	1
D	23	8	1	4	5	3	1	1	0	0	0
89		32	18	8	8	9	6	2	4	1	1
		35,96%	20,22%	8,99%	8,99%	10,11%	6,74%	2,25%	4,49%	1,12%	1,12%
			58			17					14
			65,17%			19,10%					15,73%



1º trimestre.

4º ESO		Aproban Todo	Asignaturas/materias que suspenden.								
Grupo	alumnado		1	2	3	4	5	6	7	8	9 e +
A	10	4	0	2	0	2	1	0	1	0	0
PDC	11	7	4	0	0	0	0	0	0	0	0
B	26	10	1	4	3	2	2	3	1	0	0
C	19	2	2	4	2	3	2	2	1	0	1
D	23	6	6	1	3	6	0	1	0	0	0
89		29	13	11	8	13	5	6	3	0	1
		32,58%	14,61%	12,36%	8,99%	14,61%	5,62%	6,74%	3,37%	0,00%	1,12%
			53			21					15
			59,55%			23,60%					16,85%



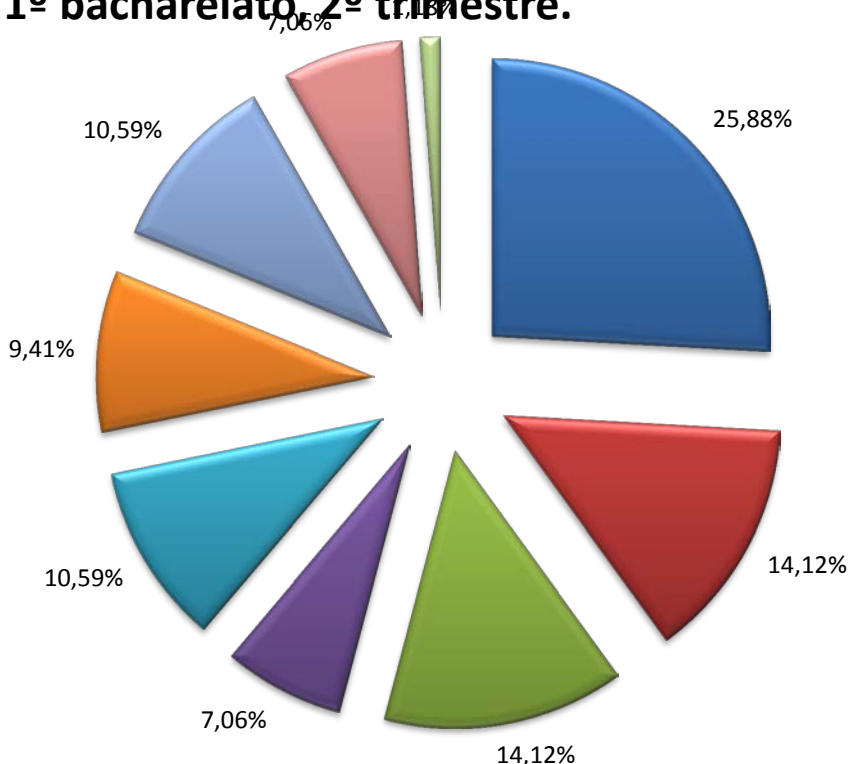
2º trimestre.

1º bacharelato, 2º tr Todo aprob: 1 suspens: 2 suspens: 3 suspens: 4 suspens: 5 suspens: 6 suspens: 7 suspens: 8 suspens: 9 e + susp

1º bacharelato		Aproban Todo	Asignaturas/materias que suspenden.							
Grupo	alumnado		1	2	3	4	5	6	7	8 e +
A	27	11	3	5	3	0	1	3	1	0
B	26	4	5	4	1	5	3	3	1	0
C	32	7	4	3	2	4	4	3	4	1
0	0	0	0	0	0	0	0	0	0	0
85		22	12	12	6	9	8	9	6	1
		25,88%	14,12%	14,12%	7,06%	10,59%	9,41%	10,59%	7,06%	1,18%
			46		15				24	
			54,12%		17,65%				28,24%	

1º bacharelato, 2º trimestre.

- Todo aprobado
- 1 suspensa
- 2 suspensas
- 3 suspensas
- 4 suspensas
- 5 suspensas
- 6 suspensas
- 7 suspensas
- 8 suspensas
- 9 e + suspensas



1º trimestre.

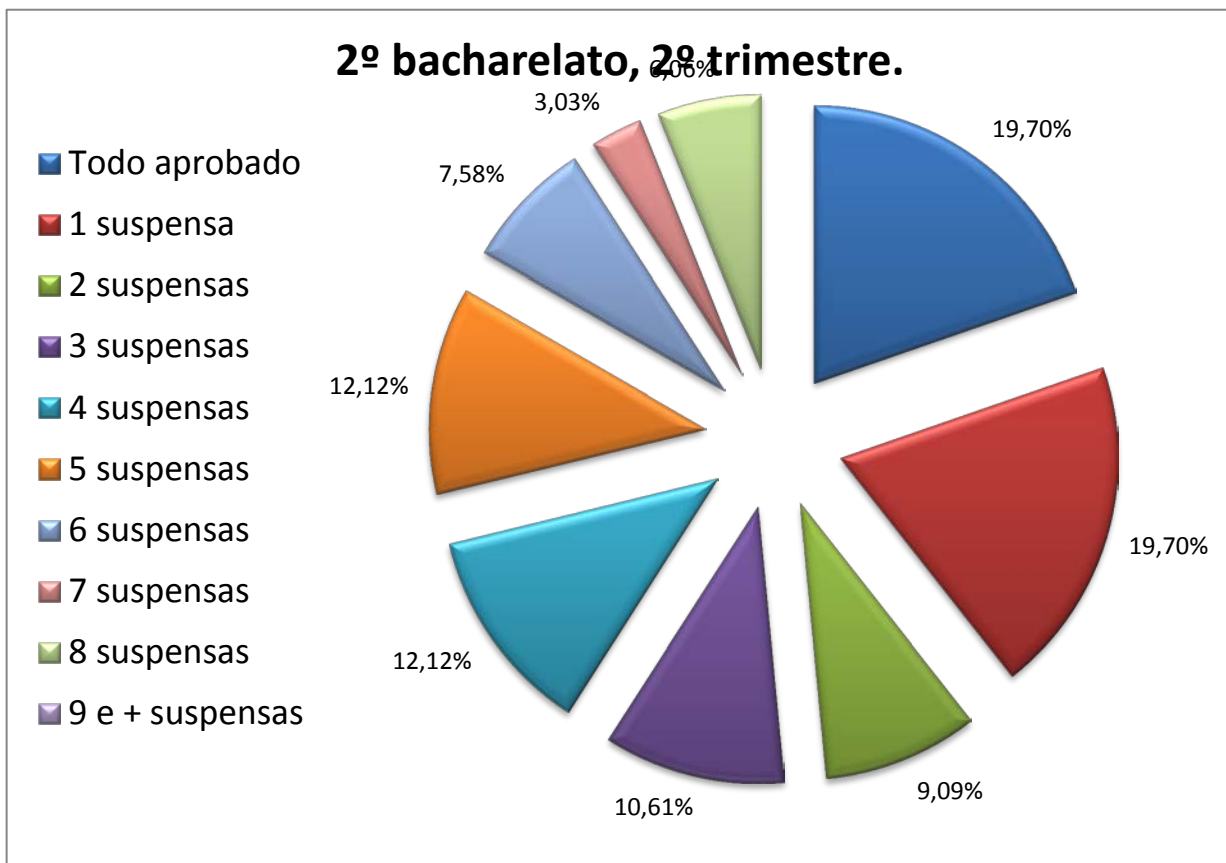
1º bacharelato		Aproban Todo	Asignaturas/materias que suspenden.							
Grupo	alumnado		1	2	3	4	5	6	7	8 e +
A	27	11	3	1	1	1	3	5	1	1
B	26	7	4	4	3	1	3	2	2	0
C	32	4	4	4	3	0	9	2	4	2
0	0	0	0	0	0	0	0	0	0	0
85		22	11	9	7	2	15	9	7	3
		25,88%	12,94%	10,59%	8,24%	2,35%	17,65%	10,59%	8,24%	3,53%
			42		9				34	
			49,41%		10,59%				40,00%	



2º trimestre.

2º bacharelato, 2º tr Todo aprob: 1 suspens: 2 suspens: 3 suspens: 4 suspens: 5 suspens: 6 suspens: 7 suspens: 8 suspens: 9 e + susp

2º bacharelato		Aproban Todo	Asignaturas/materias que suspenden.								
Grupo	alumnado		1	2	3	4	5	6	7	8 e +	
A	20	6	5	2	2	3	2	0	0	0	
B	19	3	4	0	4	2	1	1	0	4	
C	27	4	4	4	1	3	5	4	2	0	
0	0	0	0	0	0	0	0	0	0	0	
66		13	13	6	7	8	8	5	2	4	
		19,70%	19,70%	9,09%	10,61%	12,12%	12,12%	7,58%	3,03%	6,06%	
			32		15					19	
			48,48%		22,73%					28,79%	



1º trimestre.

2º bacharelato		Aproban Todo	Asignaturas/materias que suspenden.								
Grupo	alumnado		1	2	3	4	5	6	7	8 e +	
A	20	6	2	1	2	3	5	1	0	0	
B	20	1	3	3	2	2	4	1	0	4	
C	28	4	3	2	2	3	3	6	5	0	
0	0	0	0	0	0	0	0	0	0	0	
68		11	8	6	6	8	12	8	5	4	
		16,18%	11,76%	8,82%	8,82%	11,76%	17,65%	11,76%	7,35%	5,88%	
			25		14					29	
			36,76%		20,59%					42,65%	