




Enfermedades de transmisión sexual

Kayla Gonzalez Asorey
Antía Gómez Fernández

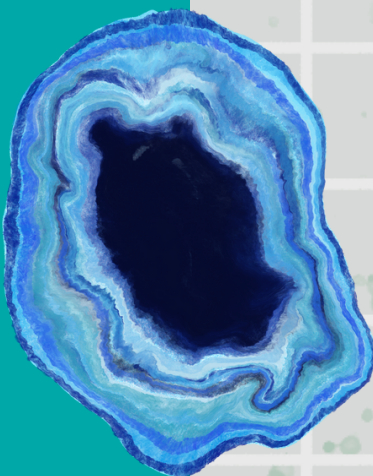


Mononucleose

Es una infección causada por un virus herpes que se transmite por la saliva a través de los besos o al compartir alimentos y bebidas. Como se transmite a través de los besos, se suele llamar "la enfermedad del besos"



...the
...cid
...sen
...become me
...rn. My jo
...ation bail





Sintomas de la mononucleose

Sensibilidad a la luz

Dolor de garganta

Enrojecimiento

Gánglios linfáticos

Tos

Fiebre

Fatiga

Pérdida de apetito

Dolor de cabeza

Amígdalas inflamadas



placas blancas

bazo inflamado

dolor abdominal

nauseas

vomitos





TRATAMIENTOS



No existe vacuna

evitar contacto con personas diagnosticadas

guardar reposo

No compartir alimentos, bebidas o artículos de uso personal

Alimentarse sano y tomar mucho líquido



Trincocononiase

É unha enfermidade sexual moi común en Europa nos xovenes, causada pola infección transmitida por sexo por vía vaxinal, non é frecuente que afecte boca e ano.



you decid
our chosen
become ma
earn. Myjo
atration fail

SINTOMAS

A menudo é asintomático sobre todo en homes

Enrojecimiento, ardor y picazón nos xenitais

Molestia na parte inferior do estómago

Dolor ao orinar ou a tener relacións sexuais





TRATAMIENTOS

Se cura con un antibiótico recetado

Necesita una sola dosis

metronidazol o tinidazol

En pastillas que se pueden
tomar por la boca

Las mujeres embarazadas pueden
tomar este medicamento



ENFERMIDADES DE TRANSMISIÓN SEXUAL



Iria Vazquez, Ángela Rodríguez 3A

ÍNDICE

SIDA

VERRUGAS XENITAIS

EPATITE-B


EPATITE-C

CLAMÍLIASE

TRIQUIMONIASE

SARNA

MONONUCLOSES INFECCIOSAS




HERPES XENITAL

MOLUSCO XENITAL

GONORRÉIA

SÍFILIS



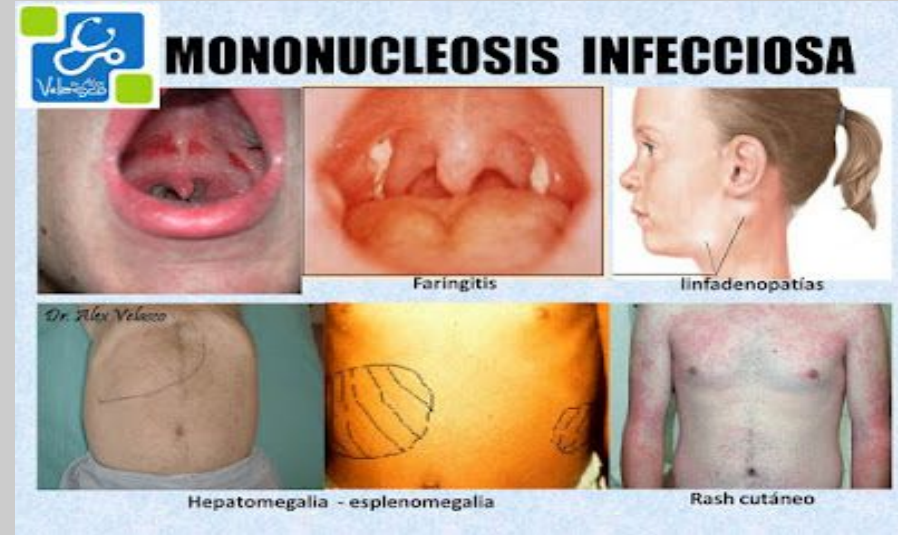
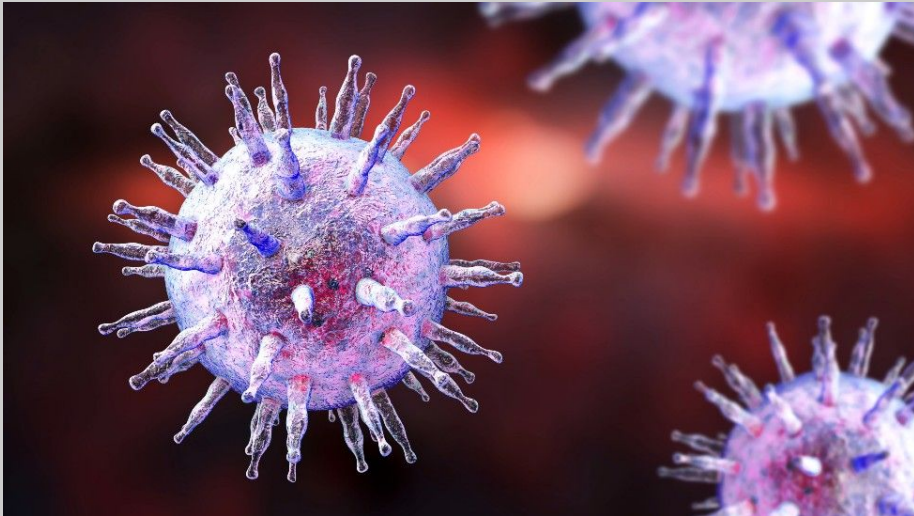
CHANCRO BRANCO

PIOLLO XENITAL

CANDIDÍASE

MONONUCLEOSIS INFECCIOSA:

A enfermidade ten un periodo de incubación entre 10-50 días asintomática.



Síguelle un periodo prodrómico que dura de 7-14 días con mal estado xeneral, dor de cabeza , astenia, anorexia, mialxias, dor de abdomen...

A veces o inicio é brusco ou agudo con febre alta.

SÍNTOMAS

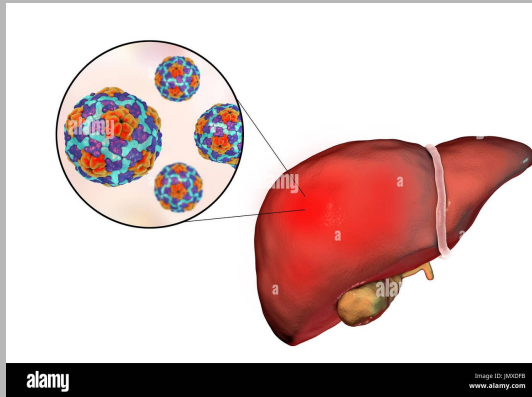
-Febre, xeneralmente elevada.

-Inchazón dos ganglios linfáticos cervicais.

-Faringoamigdalite.

-Esplenomegalia (aumento de tamaño do bazo).

**-Hepatitis anictérica.
(Inflamación leve del hígado)**



¿Qué causa a mononucleosis infecciosa?

Transmítese principalmente polas secrecións orais (saliva) : mediante bicos, intercambio de saliva.



¿Quién pode padecerlo?

Afecta fundamentalmente a escolares, adolescentes e adultos xóvenes.



SÍFILIS PRIMARIA

(después de 48 hrs.)

Erupción (chancro) en los genitales.



SÍFILIS TERCIARIA (1 - 20 años)

Diseminación a otros órganos tales como el corazón y el cerebro.



SÍFILIS LATENTE

(fase asintomática)

No hay síntomas pero tiene una muestra de sangre positiva para la enfermedad.



SÍFILIS SECUNDARIA

(después de 8 sem.)

Erupciones en varias partes del cuerpo, principalmente en las manos y pies.



La **SÍFILIS** y sus **ETAPAS**



SÍFILIS

Transmítese por:

- relacions sexuais
- contacto de pelo ou mucosas cunha lesion de sífilis



Prevencción:

Uso de preservativo e métodos de de barreira

Débese avisar a todas as parellas recentes e tratadas e avisar a tempo.

TEN VARIAS FASES:

Fase primaria → CHANCRO DURO

É unha ulcera con base endurecida e non dolorosa.

En homes o mais frecuente nos testículos, nas mulleres na vaxina ou bulba.

A lesión desaparece durante 6 semanas e isto significa que pasa a seguinte fase da sífilis.



FASE SECUNDARIA

Nesta etapa están implicados máis órganos e os síntomas son moi variados.

Son típicas as manchas vermellas por todo o corpo.



Se isto non se diagnostica evoluciona a seguinte fase.

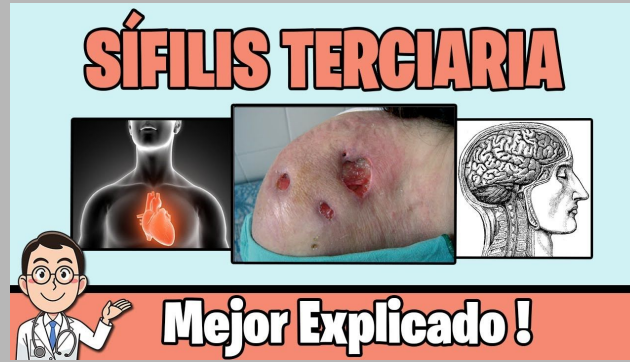


SIFILIS TERCIARIA:

Aparece anos despois e afecta ao sistema nervioso e circulatorio con frecuentes lesións conducen a incapacidade e a morte.

SIFILIS CONXENITA:

Se a muller está infectada durante o embarazo pode causar abortos e mortes





FIN!



ENFERMIDADES SEXUAIS

SIDA
CANDIDIASE

NEREA SUÁREZ LÓPEZ
UXÍA TABOADA RODRÍGUEZ



SIDA

(Síndrome de inmunodeficiencia adquirida)



- A causa do sida e o
- VIH (e un virus que
- ataca o sistema
- inmunitario do
- corpo neste caso
- afecta aos
- linfocitos T

- Adoita non dar síntomas
- pero si non se
- diagnostica co paso do
- tempo aparecerán os
- síntomas cos pasos dos
- anos cando evolucione a
- SIDA

DETECTOUSE A PRINCIPIOS DAS DÉCADA DOS 80 POR LUC MONTAGNIER

- Destrua
- silenciosamente
- os leucocitos T
- que nos
- defenden das
- infeccións e
- algúns cáncros

TRANSMISIÓN

VÍA SEXUAL:

O de menor risco e o anal logo o vaxinal e xa por ultimo o oral transmitese a traves da mucosa e os fluidas sexuais

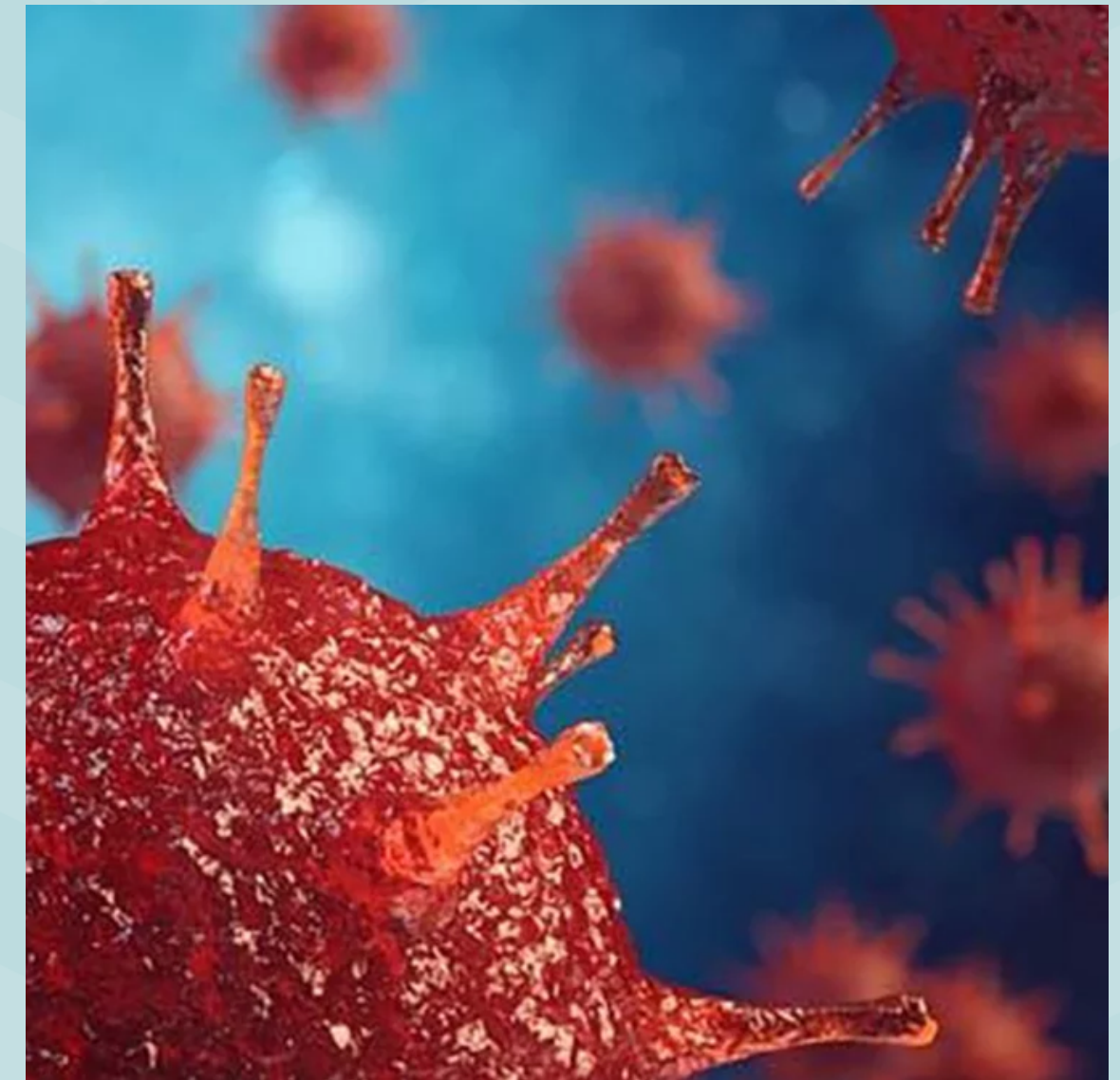
En relacions anais e vaxinais o risco e maior para quen e penetrado.

VÍA DO SANGUE:

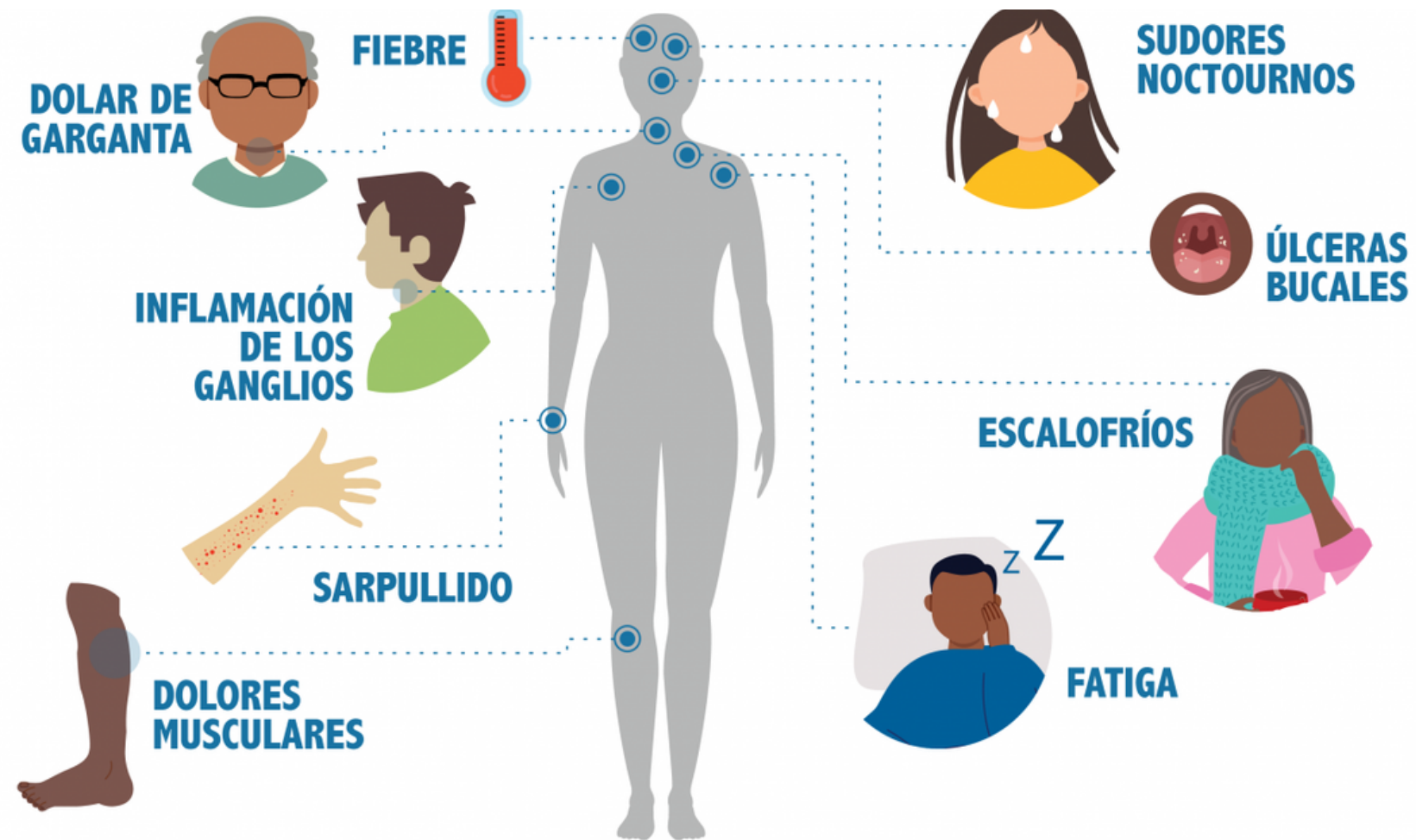
Compartindo xeringas, agullas, outro material de inxección ou calquera instrumento punzante que estivera en contacto co sangue infectado.

VÍA DE NAI-FILLO:

Cando a muller ten VIH, a transmisión do virus pode producirse durante o embarazo, o parto ou a lactación.



SÍNTOMAS E PREVENCIÓN



Non hay vacina, a prevención VIH o uso do preservativo, que impidee o contacto da mucosa e fluidos sexuais , o tratamento antiviral para baixar a súa carga viral para evitar contaxios.

TRATAMIENTO

Non é curativo porque non elimina completamente o virus pero permite dificultar a súa multiplicación o tratamento do virus tomase de por vida xa que non cura a enfermidade se non que non avance

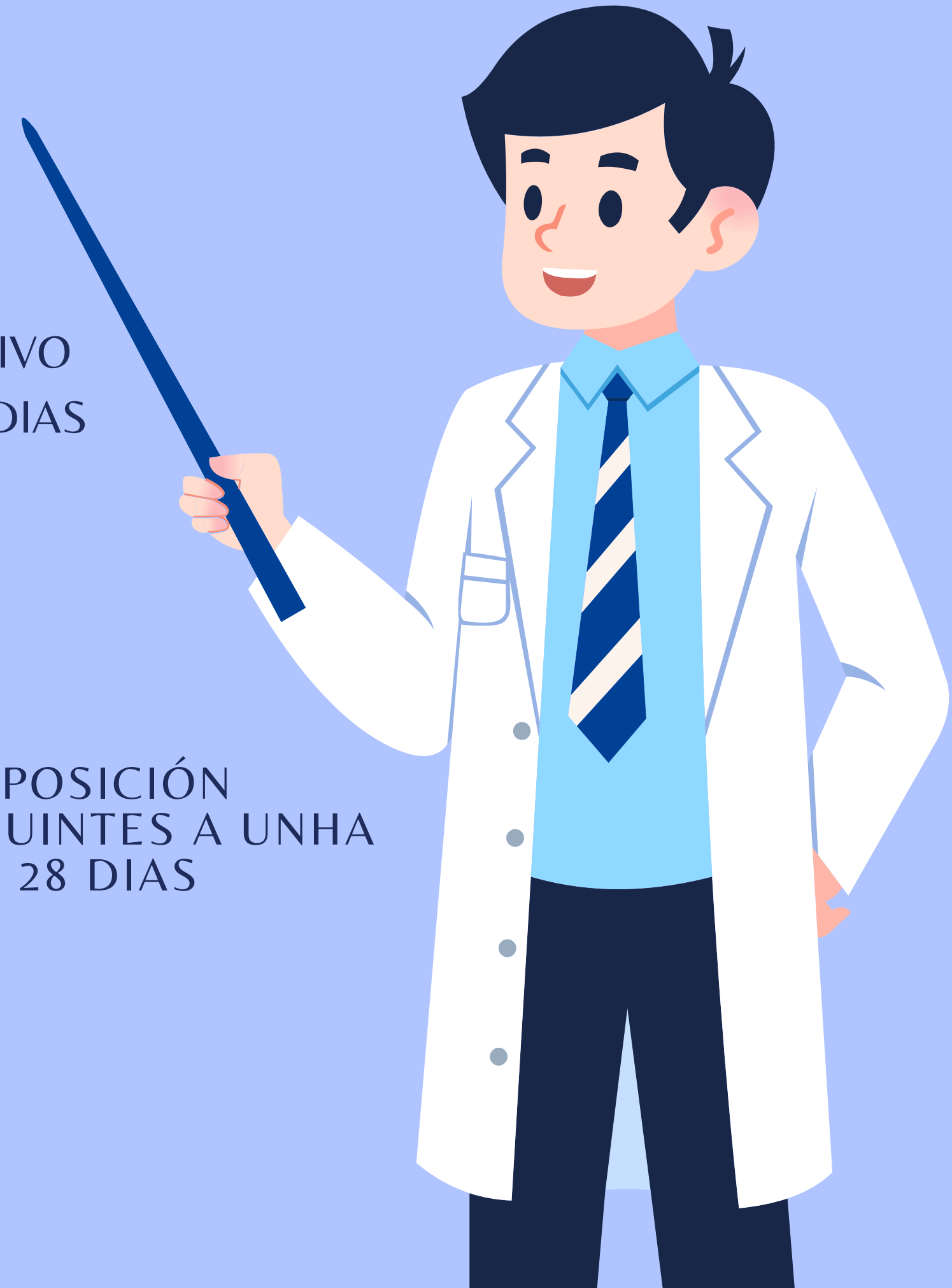
TARATAMENTO

01

PROFILAXE PREEXPOSICIÓN PREVENTIVO
QUE SE DEVE TOMAR ENTRE OS 7-21 DIAS
ANTES DA EXPOSICIÓN

02

PROFILAXE PROFILAXE POSTEEXPOSICIÓN
ADMINISTRASE DENTRO DAS 72 H SEGUINTE A UNHA
EXPOSICIÓN DE RISCO DURANTE 28 DIAS



CANDIDIASE

Candida Albicans



-
-
- A pesar de que se pode
- contaxiar por vía sexual,
- habitualmente
- NON se
- considera unha
- ITS
-

-
-
-
-
-
-
-
-
-
-

É un fungo

-
-
-
-
-
-
-
-
-
-
-

É un microorganismo que podemos ter na pel e nas mucosas, que en determinados momentos pode causar síntomas

-
-
-
-
-
-
-
-
-
-
-

Trátase con antibióticos e antimicóticos

SÍNTOMAS

Ao ser fungo, pode comenzar a dar síntomas despois do tratamento antibiótico por alteración do equilibrio da flora.

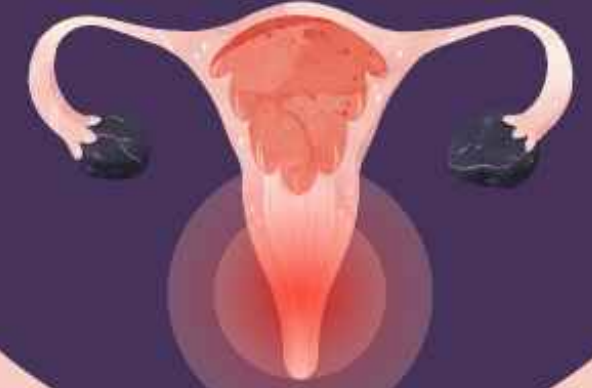
Tamén os homes poden ser afectados, que se produce al entrar en contacto cunha vaxina infectada pola Cándida.

balanitis

Que é una infección da cabeza do pene



5 Mitos sobre la candidiasis vaginal



¿Cuáles son los síntomas?

1. Flujo vaginal anormal



2. Picor



3. Dolor durante las relaciones sexuales y al orinar



Mitos y falsas creencias sobre esta infección

1 No sólo afecta a mujeres con una higiene inadecuada.

2 Las duchas vaginales no la previenen (de hecho, pueden favorecerla).

3 No es cierto que siempre se contagie por transmisión sexual.


4 Evitar tomar alimentos con hidratos de carbono no sirve para tratarla.

5 No hay evidencias de que aplicar vinagre en los genitales ayude a prevenirla y tratarla.

ESTADÍSTICAS DOS PACIENTES


75%

mulleres teñen candidiasis
ao longo da súa vida



3 DE CADA 4
MULLERES

Pode ser recorrente e
ter 4 ou máis
episodios ao ano



DATOS ESTADÍSTICOS SIDA

SUDÁFRICA (7,5 MILLÓNS).
MOZAMBIQUE (2,2 MILLÓNS).
INDIA (2,1 MILLÓNS).
NIXERIA (1,8 MILLÓNS).

TIÑAN A FINAIS DO 2022 O MAIOR
NÚMERO DE CASOS DE VIH/SIDA.




ALGÚNS FAMOSOS QUE MORRERON DE SIDA

FREDDIE MERCURY




ANTHONY PERKINS



ROCK HUDSON





2024-2025

HEPATITIS B E SARNNA.





Transmisión da hepatitis B

Transmítese por:

- **Sexo (de maior a menor risco: anal, vaxinal, oral) polas mucosas e fluidos sexuais**
- **Sangue (compartir materiais cortantes ou punzantes con outras persoas)**
- **Nai ao fillo (pode ser durante o embarazo parto ou lactación)**

SINTOMAS OU LESIÓNS QUE OCASIONA



- **Algunhas veces no dá síntomas**
- **Pode ocasionar hepatite crónica, cirrose e cranco de fígado**
- **As persoas infectadas sen síntomas tamén transmiten a infección**

PREVENCION

- Hai unha vacina moi eficaz que se dá no primeiro ano de vida.
- Recoméndase vacinarse ás persoas non vacinadas (persoas maiores) se teñen prácticas de risco.
- Sexo seguro. Uso do preservativo.



SARNA

Transmision:

- Contacto directo e prolongado (pel con pel))
- Forma indirecta (de la ropa con la piel))



SÍNTOMAS QUE O PROVOCAN.



- Coceira moi intensa, que empeora pola noite ou cando fai calor.
- As zonas do corpo onde máis se concentra a comezón son a cabeza, as axilas, o peito, as mans e os pés.



TRATAMENTO



- Para tratar esta enfermidade é necessária unha crema chamada permetrina, que se aplica por todo o corpo, dende o pescozo ata as plantas dos pés. O proceso repítese despois de 7 días.



HEPATITIS C

Biología 3 eso C

ÍNDICE

Parte 1: Qué es y Síntomas

Parte 2: Agente causante de la infección y Tratamiento

Parte 3: Transmisión y Prevención

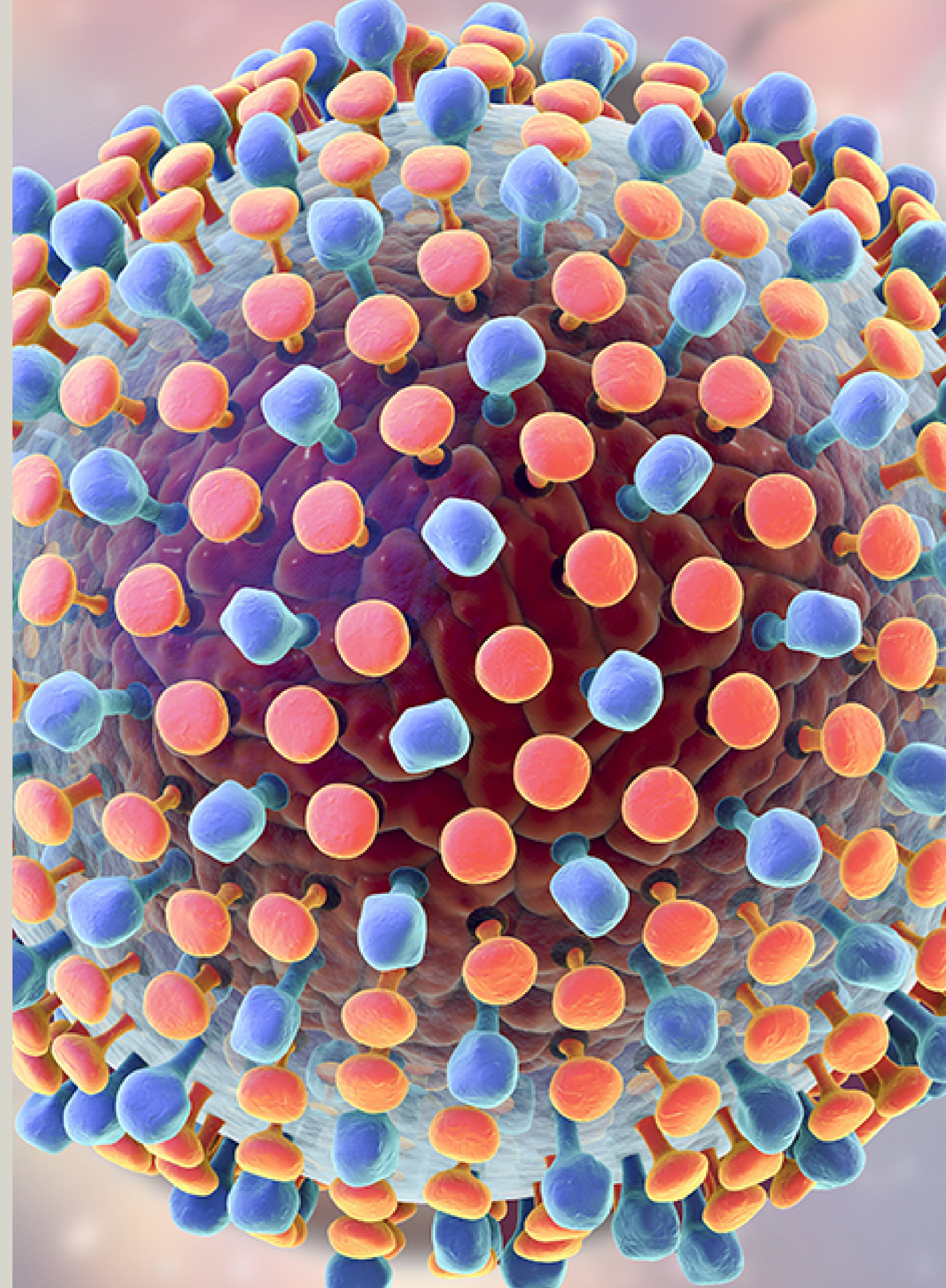
Hepatitis C

Grupo de enfermedades caracterizadas por producir inflamación del hígado.

Síntomas

La hepatitis aguda, en la mayor parte de las ocasiones, no causa ningún síntoma y pasa desapercibida para el enfermo y para los que le rodean.

- a. Ictericia
- b. Coluria
- c. Acolia
- d. Cansancio



Agente causante de la infección

El virus de la hepatitis C pertenece a la familia de los flavivirus, constituido por una cadena de RNA. A cada variante se la denomina genotipo, describiendo seis genotipos mayores del virus y cuyo comportamiento puede variar frente al tratamiento

Tratamiento

Principalmente se trata con medicamentos antivirales, que persiguen la total eliminación del virus del cuerpo en el que doce meses después del tratamiento no deben quedar vestigios del mismo



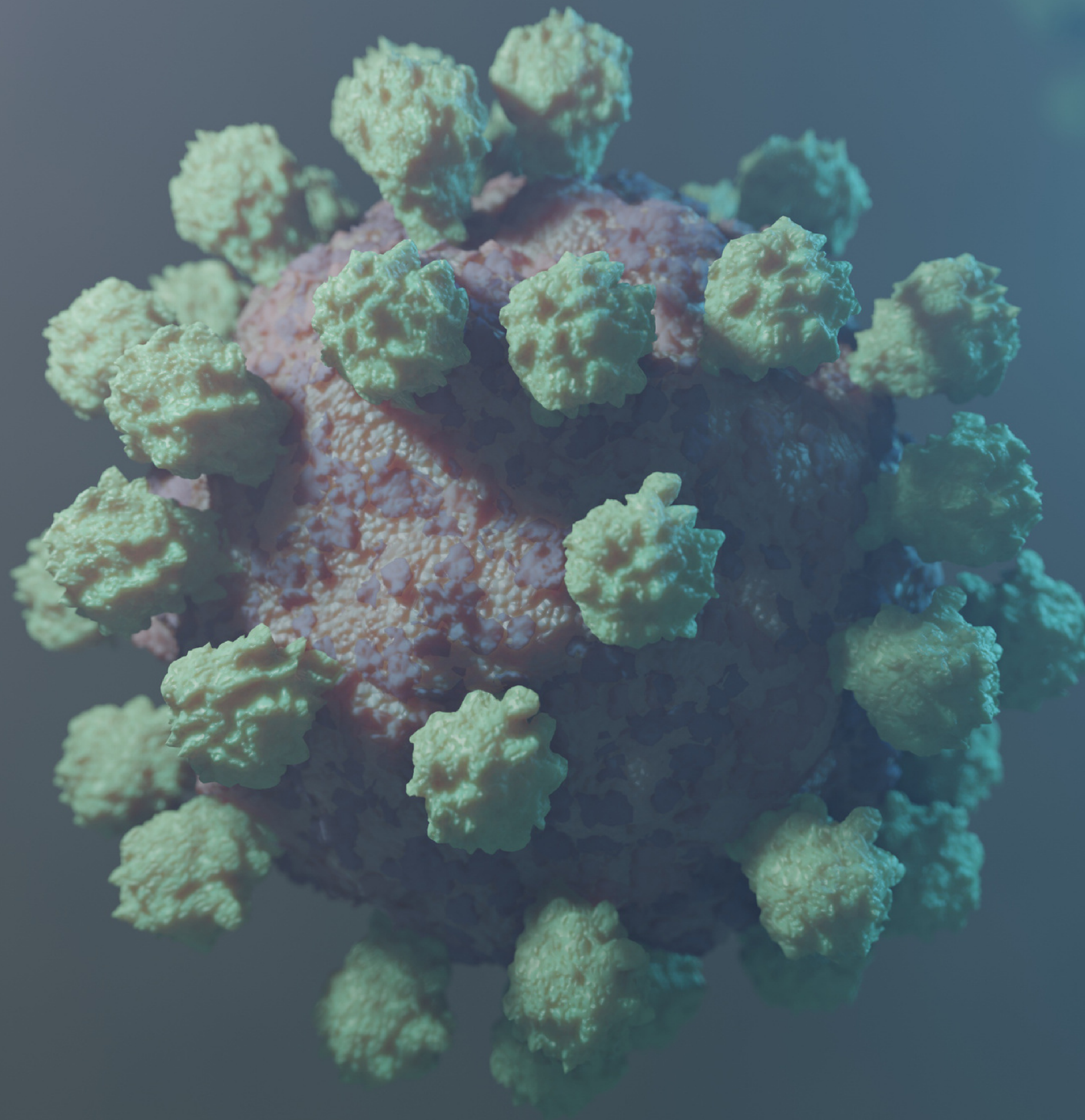
Transmisión

Tal como el virus de la hepatitis B, el virus de la hepatitis C se transmite cuando la sangre o los fluidos de la sangre de la persona infectada ingresan en el cuerpo de la persona no infectada

Prevención

Evitar compartir jeringuillas y aplicar las medidas higiénicas razonables en todas las prácticas que impliquen contacto con sangre puede anular prácticamente esta vía de contagio.





SIDA (VIH)

ÍNDICE

Parte 1: Qué es? Síntomas

Parte 2: Agente causante de la infección y Transmisión

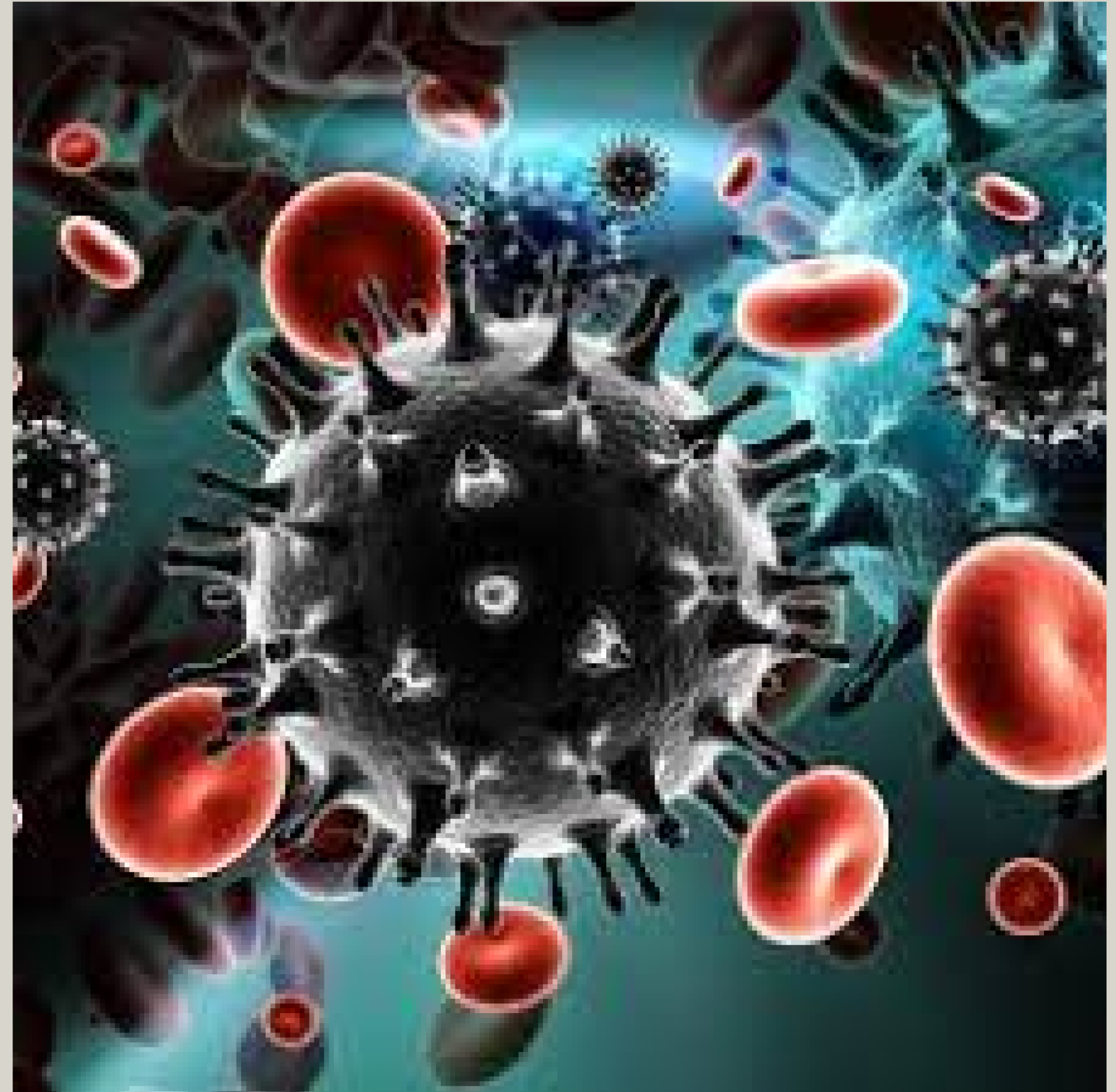
Parte 3: Prevención y Tratamiento

-QUÉ ES?

-El VIH (Virus de la Inmunodeficiencia Adquirida, es un virus que ataca al sistema inmunitario. Si no se trata puede causar el SIDA.

-SÍNTOMAS

- Dolor de garganta
- Fiebre
- Inflamación de ganglios
- Sarpullido
- Dolores musculares

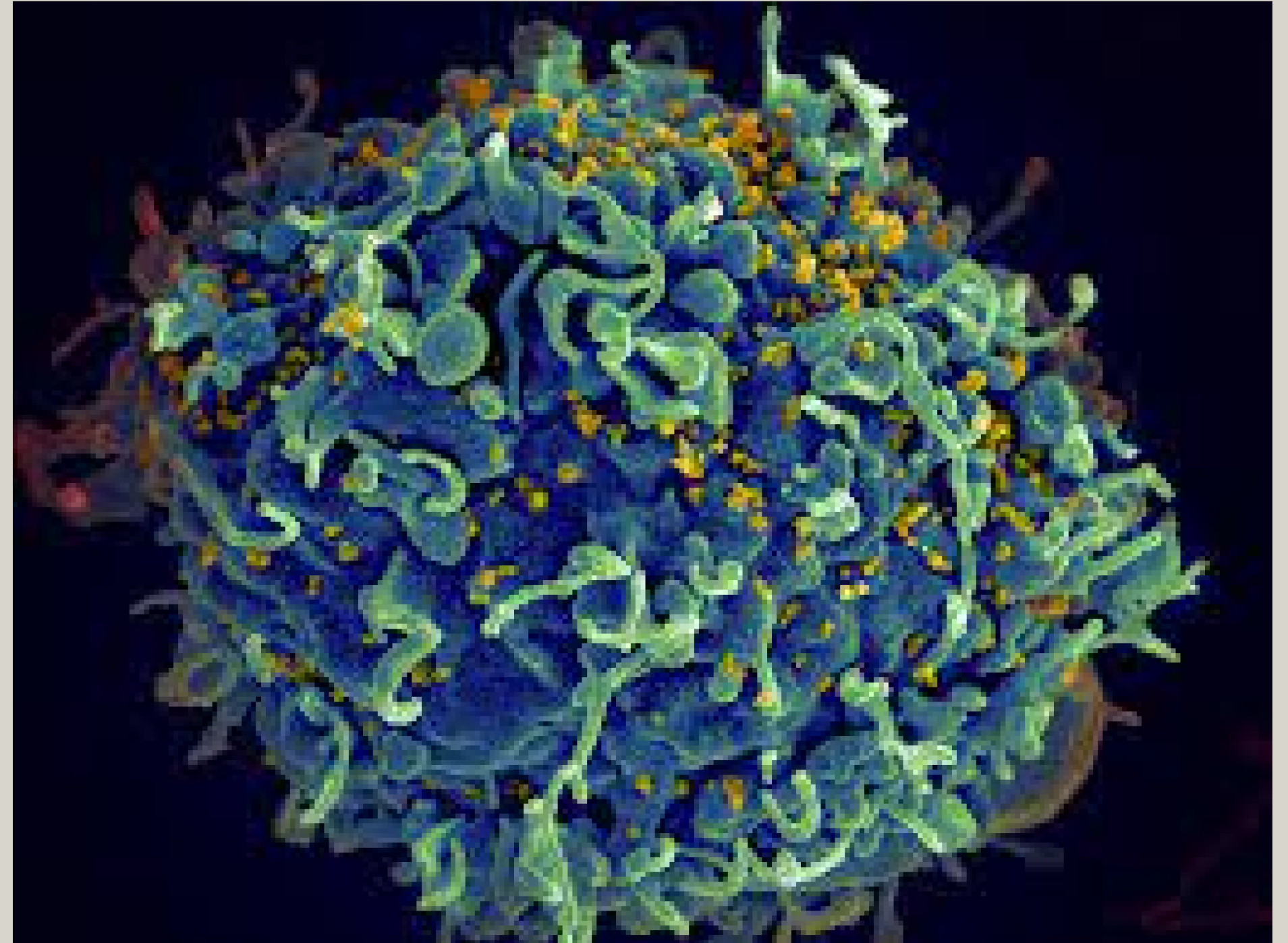


-Agente causante del SIDA

-El agente causante del SIDA es el VIH
(Virus de la Inmunodeficiencia Adquirida)

-Transmisión

- Sangre
- Fluidos vaginales
- Semen y líquido preseminal
- Fluidos rectales
- Leche materna



-TRATAMIENTO

-El tratamiento contra el VIH se llama tratamiento antirretroviral (TAR). Son un grupo de medicamentos que se toman a diario.



-Prevención

- Usar condón
- Tener el menor número posible de parejas
- Hacerse las pruebas de las ETS
- Protegerse si se inyecta drogas



FIN

