

TUTORIAL

Auto matriculación nun curso de Moodle

Curso 2022/2023

1. No menú de *Administración do curso*, entrar en *Usuarios* -> *Métodos de matriculación*

Curso: Bases de datos (1º DAM) x

https://www.edu.xunta.gal/centros/ieslosadadiéguez/aulavirtual/course/view.php?id=733

AV

Bases de datos (1º DAM) - 2021/22

Taboleiro / Os meus cursos / BD2122

Administración

- Administración do curso
 - Editar os axustes
 - Usuarios
 - Usuarios matriculados
 - Métodos de matriculación**
 - Grupos
 - Permisos
 - Outros usuarios

Programación del módulo

Agochar para os alumnos

Anuncios

UD1 - Introducción a las bases de datos

Agochar para os alumnos

2. Activar automatriculación (icona do ollo)

Métodos de matriculación

Nome	Usuarios	Subir/Abaixo	Editar
Acceso como convidado	0	↓	🗑️ 👁️ ⚙️
Matriculacións manuais	1	↑ ↓	👤 ⚙️
Automatriculación (Estudiante)	0	↑	🗑️ 👁️ ⚙️

3. Editar a configuración (icona da engrenaxe)

Métodos de matriculación

Nome	Usuarios	Subir/Abaixo	Editar
Acceso como convidado	0	↓	  
Matriculacións manuais	1	↑ ↓	 
Automatriculación (Estudiante)	0	↑	  

4. Escribir unha chave de matriculación

Automatriculación

▼ **Automatriculación**

Nome personalizado da instancia

Activar as matriculacións existentes  Non ▾

Permitir novas matriculacións  Si ▾


Chave de matriculación  

Prema Intro para gardar os cambios

5. Gardar os cambios

- Compartir a chave de matriculación cos alumnos e indicarlles que busquen o curso en Moodle e a introduzan para matricularse

Opcións de matriculación

 Bases de datos (1º DAM) - 2021/22

Profesor/a: PROF Iago Porto Díaz

▼ **Automatriculación (Estudiante)**

Chave de matriculación

[Matricularme](#)

- Cando os alumnos rematen de matricularse, desactivar a automatriculación. Editar de novo a configuración (icona da engrenaxe)

Métodos de matriculación			
Nome	Usuarios	Subir/Abaixo	Editar
Acceso como convidado	0	↓	  
Matriculacións manuais	1	↑ ↓	 
Automatriculación (Estudiante)	0	↑	  

8. E cambiar o valor do campo *Permitir novas matriculacións* a *Non*



Automatriculación

▼ **Automatriculación**

Nome personalizado da instancia

Activar as matriculacións existentes ?

Permitir novas matriculacións ?

Chave de matriculación ?  

9. Gardar os cambios