

PAGO DE TAXAS DE EXPEDICIÓN DE TÍTULO ACADÉMICOS

OPCIÓN 1: CUBRIR MODELO DE AUTOLIQUIDACIÓN DE TAXAS DA COMUNIDADE AUTÓNOMA (MODELO A).

Este modelo podedes solicitalo no propio centro educativo que vos informará dos códigos e importes que tedes que cubrir.

Formulario de autoliquidación de tasas de la Comunidad Autónoma de Galicia (Modelo A). El formulario incluye los siguientes campos:

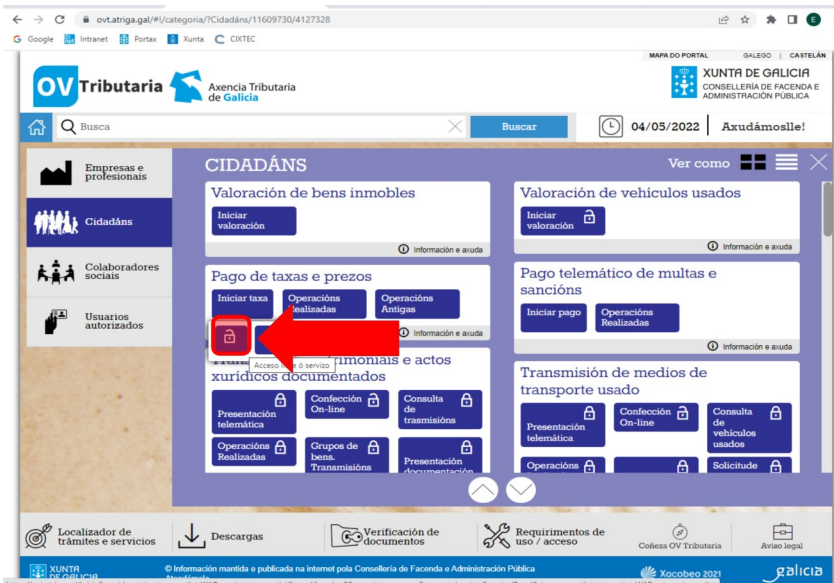
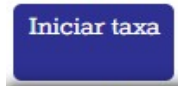
- ENCABECADO:** Logotipo de Galicia, CONSELLERÍA DE ECONOMÍA E FACENDA, TAXAS DA COMUNIDADE AUTÓNOMA DE GALICIA, Modelo A EUROS.
- CÓDIGOS:** Consellería de, Delegación de, Servicio de, Taxa: denominación, Códigos (cuadrados para introducirlos).
- SUJETO PASIVO:** NIF, APELLIDOS E NOME OU RAZÓN SOCIAL, VIA PÚBLICA, NÚMERO ESCAL. PISO PORTA TELÉFONO, CONCELLIDO, PROVINCIA, CÓDIGO POSTAL.
- LÍQUIDACIÓN:** BASE DE CÁLCULO OU BASE IMPONIBLE OU UNIDADES, TIPO OU TARIFA, IMPORTE A INGRESAR, TOTAL (con símbolo de Euro).
- FECHA:** a de de 20, (Español del declarante o representante legal).
- OTROS:** Selo, Data, Número.
- NOTA IMPORTANTE:** O ingreso deberá realizarse en caquera das sucursais das entidades financeiras colaboradoras na recadación.

OPCIÓN 2: DESCARGAR MODELO EN BRANCO DENDE A OFICINA VIRTUAL TRIBUTARIA (MODELO AI).


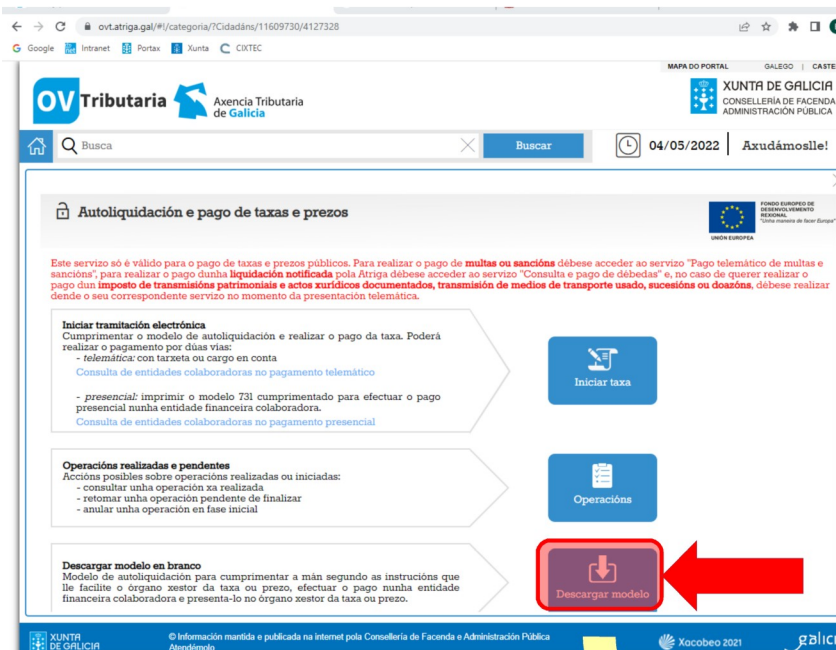
1. Accedemos á web da Ofical Virtual Tributaria na dirección ovt.atriga.gal, e prememos na opción **Cidadáns**



2. A continuación, dentro da opción *Pago de taxas e prezos*, prememos no botón **Iniciar taxa** e seleccionamos a opción de **Acceso libre ao servizo**



3. Finalmente, prememos na opción **Descargar modelo** que nos permitirá descargar o **modelo AI** en branco, o cal teremos que cubrir e presentar na entidade bancaria correspondente. Debemos ter en conta que cada modelo descargado é único, polo que para facer o pago de varias taxas teremos que descargar varios destes modelos en branco.



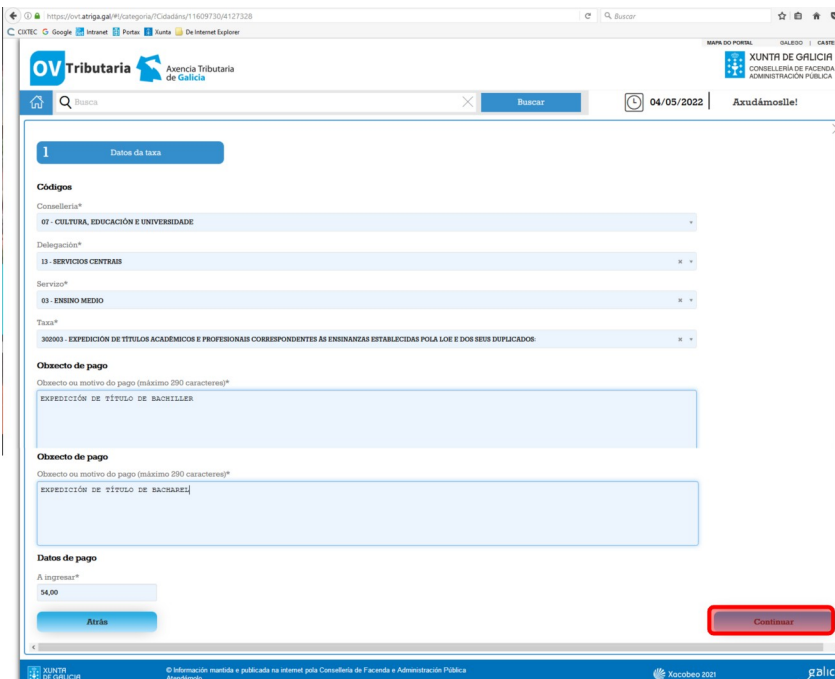
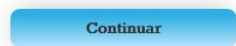
OPCION 3: PAGO TELEMÁTICO DA TAXA (MODELO 730)

Neste caso **repetiremos os pasos 1** (ovt.atriga.gal/Cidadáns) **e 2** (Iniciar taxa/acceso libre ao servizo) **da opción anterior (OPCIÓN 2).**

3. Prememos no botón **Iniciar taxa**



4. Cubrimos os datos da taxa correspondente e prememos o botón **Continuar**



5. Cubrimos os datos identificativos e prememos o botón **Continuar**

Continuar

Autoliquidación e pago de taxas e prezos

1 Datos da taxa 2 Datos identificativos

Suxeito pasivo

NIF* Nome ou razón social* 1º Apelido 2º Apelido Teléfono ou Móbil

Enderezo* Siglas* Via pública* Número Letra Escalera Piso Porta

FISCAL CL. RUA/CALLE

Código Postal* Provincia* Concello*

Representante (Só cando difira do suxeito pasivo)

NIF* Nome ou razón social* 1º Apelido 2º Apelido Teléfono ou Móbil

Enderezo* Siglas* Via pública* Número Letra Escalera Piso Porta

FISCAL CL. RUA/CALLE

Código Postal* Provincia* Concello*

Para retomar unha operación interrompida

O correo electrónico é preciso para remitir información que lle permitirá retomar a operación en caso de que se interrompa por algún erro.

AVISO: Se non recibe o correo cos códigos de recuperación comprobe a carpeta SPAM.

Correo electrónico*

Confirmación de correo electrónico*

Atrás Continuar

6. Seleccionamos a opción **Pago telemático** e confirmamos que é esa a opción eleixida.

Pago telemático

Autoliquidación e pago de taxas e prezos

1 Datos da taxa 2 Datos identificativos 3 Modo de pago

Escolle unha das dúas opcións para continuar co pago da taxa

Conexión coa plataforma de pagamentos para efectuar o pago telemático con tarxeta ou cargo en conta. Se por calquera motivo non chegara a completar o pago, debe retomar o proceso de pago desde a sección "Operacións realizadas e pendentes".
Consulta de entidades colaboradoras no pagamento telemático

Descarga do modelo de autoliquidación cuberto cos datos recén capturados (Mod. 731) para imprimir, efectua-lo pago presencial nunha entidade financeira colaboradora.
Consulta de entidades colaboradoras no pagamento presencial

NOTA IMPORTANTE: Para xerar e descargar os documentos correctamente precisa a versión 7.0 ou superior de Acrobat Reader

Pago telemático

Descargar modelo presencial

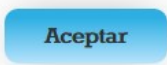
Inicio de pago telemático

Requisitos técnicos de OV Tributaria

Se preme 'Confirmar' iniciárase o proceso de pago telemático da taxa na plataforma de pago.

Cancelar Confirmar

7. Aparecerá a información do **Número de operación e Código de verificación** da mesma. Aínda que recibiremos un correo electrónico con estes datos, é **importante apuntalos** para poder recuperar a operación en calquera momento. Prememos no botón **Aceptar**.



Inicio de pago telemático

Requisitos técnicos de OV Tributaria

Os seguintes códigos permitiránlle consultar e retomar a tramitación da taxa/prezo en caso de erro ou interrupción.

Número de operación:	730726223410
Código de verificación:	6753

Aceptar

8. Cubrimos os datos de pago e finalizamos a operación.

PLATAFORMA DE PAGO

Modo de pago

Tipo de pago: Telemático | Modo de pago: Tarjeta

Importe: 54,00 €

DETALLE DA OPERACIÓN

MODELO DE INGRESO
730 - Taxas, Precios, Multas e Sancións Telemáticas ou con NRC

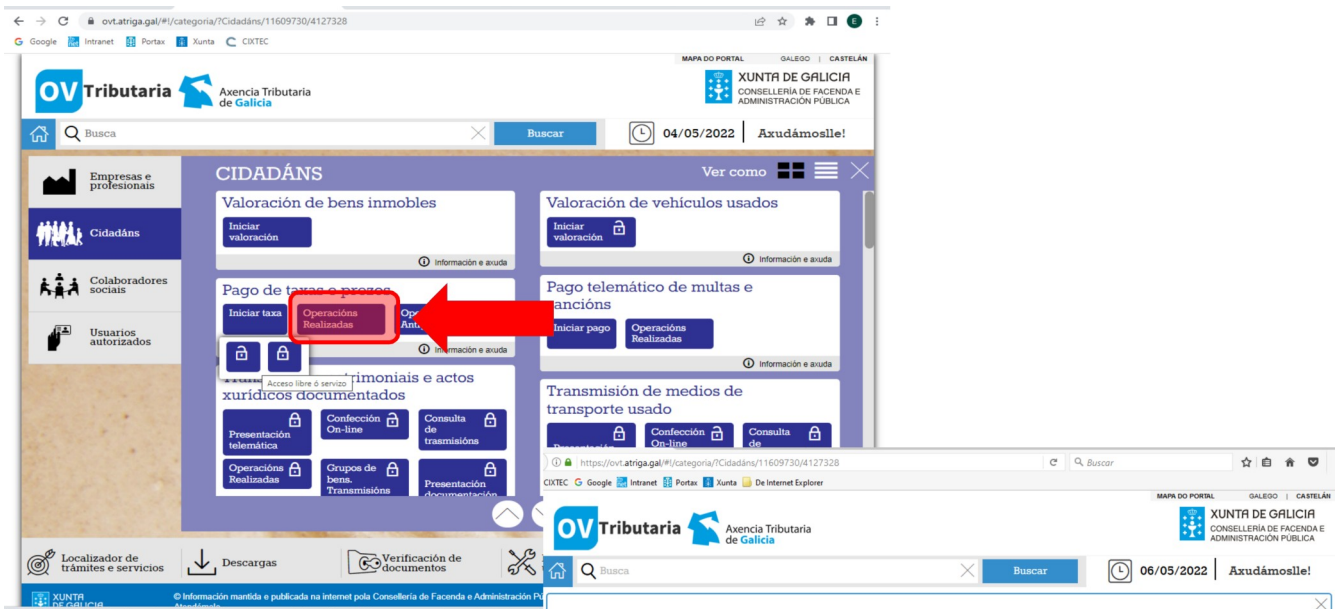
SUBXETO PASIVO OU OBRIGADO AO PAGO
353209992 - ERNESTO FRAGUAS REGUEIRA

Nº DE OPERACIÓN
730726225311

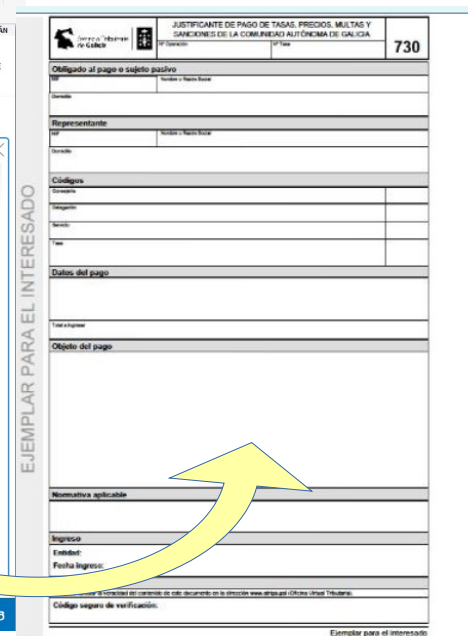
Nº DE XUSTIFICANTE
730220197006

Continuar

Unha vez completado o pago, a aplicación xerará un recibo do pago con tarxeta o cal NON será o xustificante válido para presentar no centro. **O xustificante válido é o modelo 730 que teremos opción de descargar** unha vez rematada a operación ou, de ser o caso, poderemos obter premendo en calquera dos botóns **Operacións realizadas** ou **Operacións**, segundo a pantalla dende a que accedamos.



En ambos casos levaranos a unha pantalla na que **poemos o número de operación e o código de verificación** e premeremos no botón **Buscar** para poder descargar o modelo 730.



OPCION 4: DESCARGA DO IMPRESO CUBERTO PARA PAGAR NA ENTIDADE BANCARIA (MODELO 731)

Nesta derradeira opción **repetiremos os pasos 1 a 5** da anterior opción (OPCIÓN 3) ata chegar a seguinte pantalla, na que premeremos o botón **Descargar modelo presencial**



Unha vez descargado, teremos que **acudir a calquera das entidades financeiras colaboradoras** que se enumeran no propio documento para facer o pago da taxa.

EXEMPLAR PARA A ENTIDADE BANCARIA

CARTA DE PAGO DE TAXAS E PREZOS DA COMUNIDADE AUTONOMA DE GALICIA MODELO 731

731220025560 4

Obrigado ó pago ou suxeito

Representante

Datos del Pago: 54,00 EUROS

Lugar de pago

Normativa aplicable: Lei 6/2003, de 9 de decembro. Decreto 61/2005, de 7 de abril.

Sinatura do suxeito pasivo ou representante

Certificación mecánica

Este documento non será válido sen certificación mecánica ou, no seu defecto, sinatura autorizada.

LEMBRADE QUE, UNHA VEZ FEITO O PAGO POR CALQUERA DAS CATRO OPCIÓN, TEREDES QUE LEVAR O EXEMPLAR PARA A ADMINISTRACIÓN AO CENTRO EDUCATIVO.