

PARA LOS QUE PREFIRAN HACERLO EN EL MÓVIL.



Registro de la WordApp en tu móvil

Necesitarás descargarte nuestra aplicación en tu móvil y escanear el código QR. Aquí verás cómo hacerlo.


¿Dónde localizar el código QR? Tienes dos opciones:

En el Interactive Student.


En el interior de la portada de tu libro.

El código QR en el Interactive Student: Despliega el menú (esquina superior derecha de la pantalla) y pincha en WordApp.

Escanea con tu móvil el QR una vez tengas la aplicación (ver abajo).



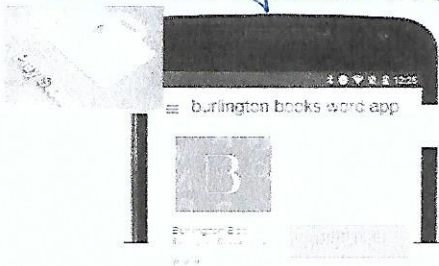
El código QR en tu libro: Está impreso en el interior de la portada del libro. Escanéalo con tu móvil una vez tengas la aplicación (ver abajo).



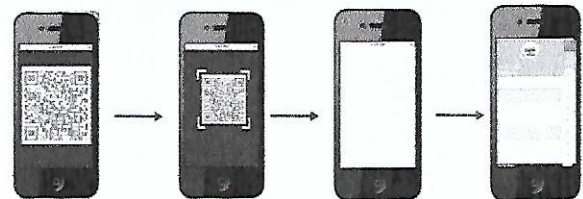
¿Cómo descargarte la aplicación y escanear el código QR?

Instala en tu móvil la aplicación Burlington Books WordApp desde Google Play o App Store o entrando en

www.burlingtonbooks.es/WA



Abre la aplicación y escanea el código QR del libro o del Interactive Student.



Pon la cámara delante del código QR

Escanea el código QR

El código QR se instala de forma automática

Ya tienes tu WordApp. Enjoy!