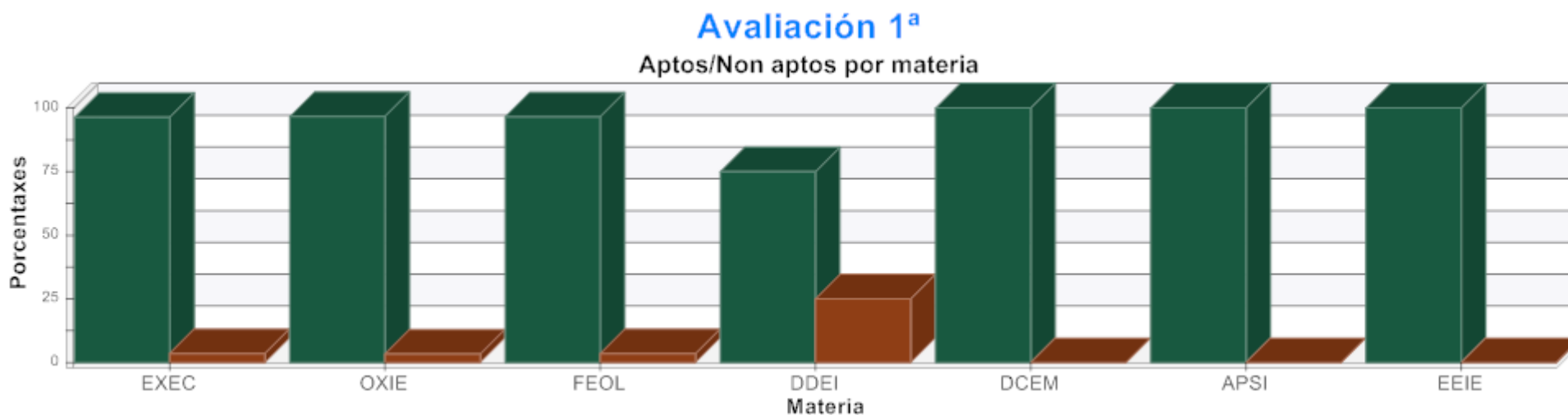
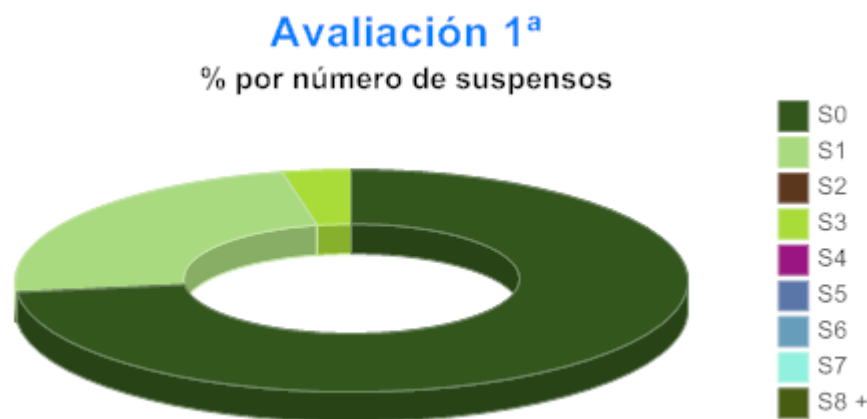








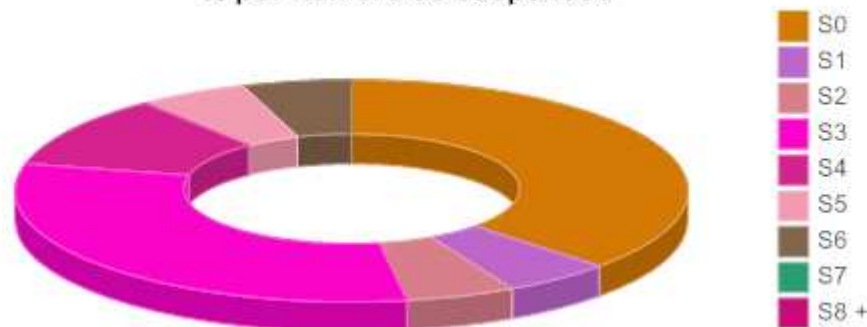
Nº de suspensos	S0	S1	S2	S3	S4	S5	S6	S7	S8 +
Resultados en %	73.33	23.33	0.00	3.33	0.00	0.00	0.00	0.00	0.00



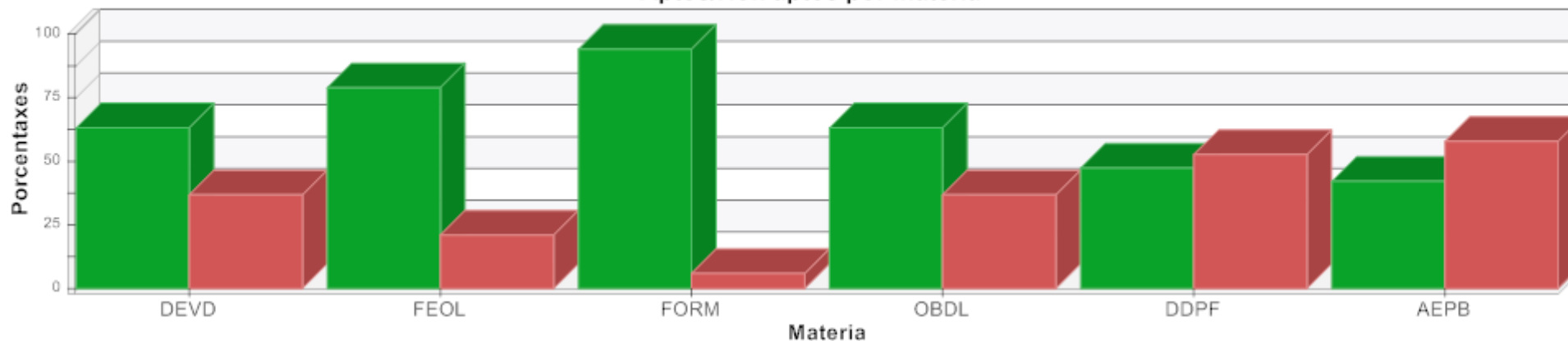
Materia	EXEC	OXIE	FEOL	DDEI	DCEM	APSI	EEIE
Aptos en %	96.43	96.67	96.55	75.00	100.00	100.00	100.00
Non aptos en %	3.57	3.33	3.45	25.00	0.00	0.00	0.00
Materia							
Aptos en %							
Non aptos en %							

Nº de suspensos	S0	S1	S2	S3	S4	S5	S6	S7	S8 +
Resultados en %	36.84	5.26	5.26	31.58	10.53	5.26	5.26	0.00	0.00

**Avaliación 1ª**  
% por número de suspensos

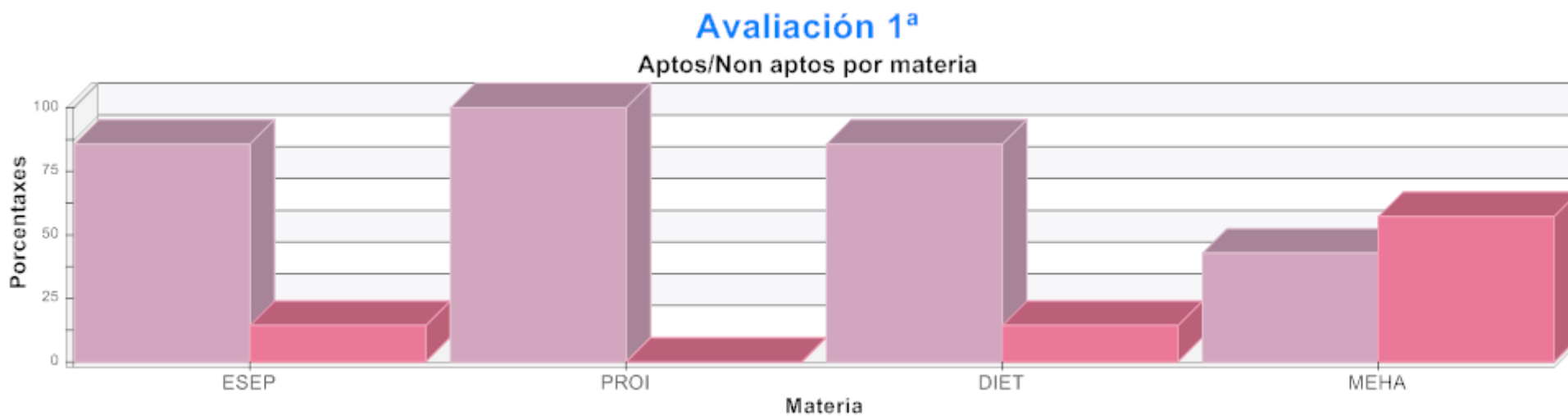


**Avaliación 1ª**  
Aptos/Non aptos por materia



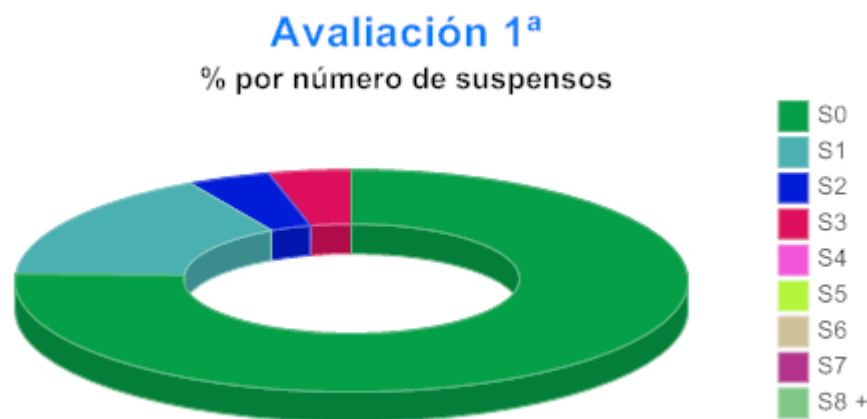
Materia	DEVD	FEOL	FORM	OBDL	DDPF	AEPB
Aptos en %	63.16	78.95	94.12	63.16	47.37	42.11
Non aptos en %	36.84	21.05	5.88	36.84	52.63	57.89
Materia						
Aptos en %						
Non aptos en %						

N° de suspensos	S0	S1	S2	S3	S4	S5	S6	S7	S8 +
Resultados en %	42.86	35.71	14.29	7.14	0.00	0.00	0.00	0.00	0.00



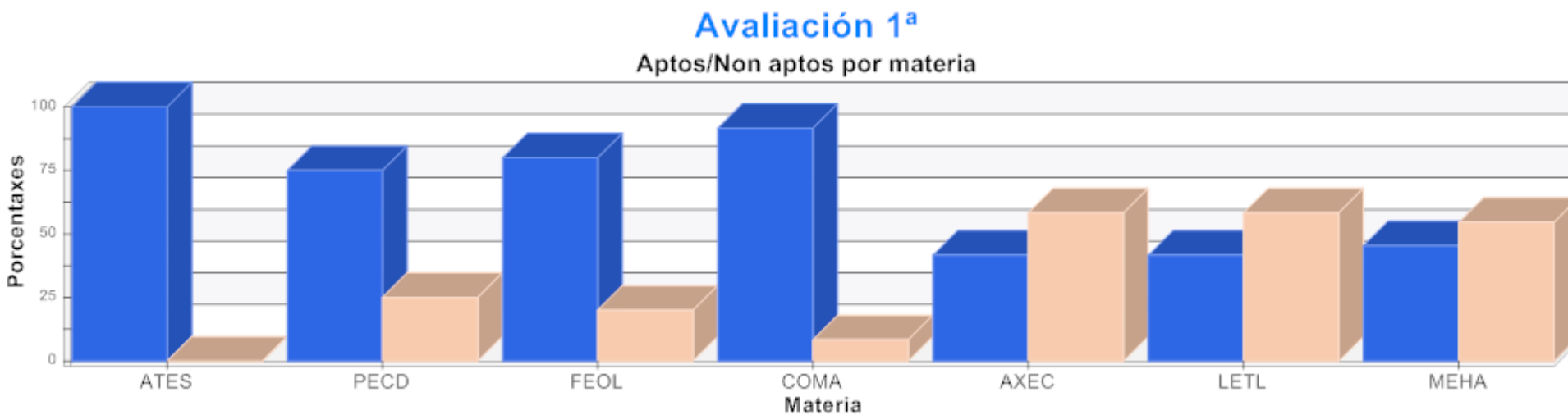
Materia	ESEP	PROI	DIET	MEHA
Aptos en %	85.71	100.00	85.71	42.86
Non aptos en %	14.29	0.00	14.29	57.14
Materia				
Aptos en %				
Non aptos en %				

Nº de suspensos	S0	S1	S2	S3	S4	S5	S6	S7	S8 +
Resultados en %	76.00	16.00	4.00	4.00	0.00	0.00	0.00	0.00	0.00



Materia	PRIA	APSI	ICFE	HABS	DESS	EEIE
Aptos en %	88.00	100.00	96.00	88.00	100.00	92.00
Non aptos en %	12.00	0.00	4.00	12.00	0.00	8.00
Materia						
Aptos en %						
Non aptos en %						

Nº de suspensos	S0	S1	S2	S3	S4	S5	S6	S7	S8 +
Resultados en %	43.75	6.25	25.00	12.50	0.00	6.25	6.25	0.00	0.00



Materia	ATES	PECD	FEOL	COMA	AXEC	LETL	MEHA
Aptos en %	100.00	75.00	80.00	91.67	41.67	41.67	45.45
Non aptos en %	0.00	25.00	20.00	8.33	58.33	58.33	54.55
Materia							
Aptos en %							
Non aptos en %							



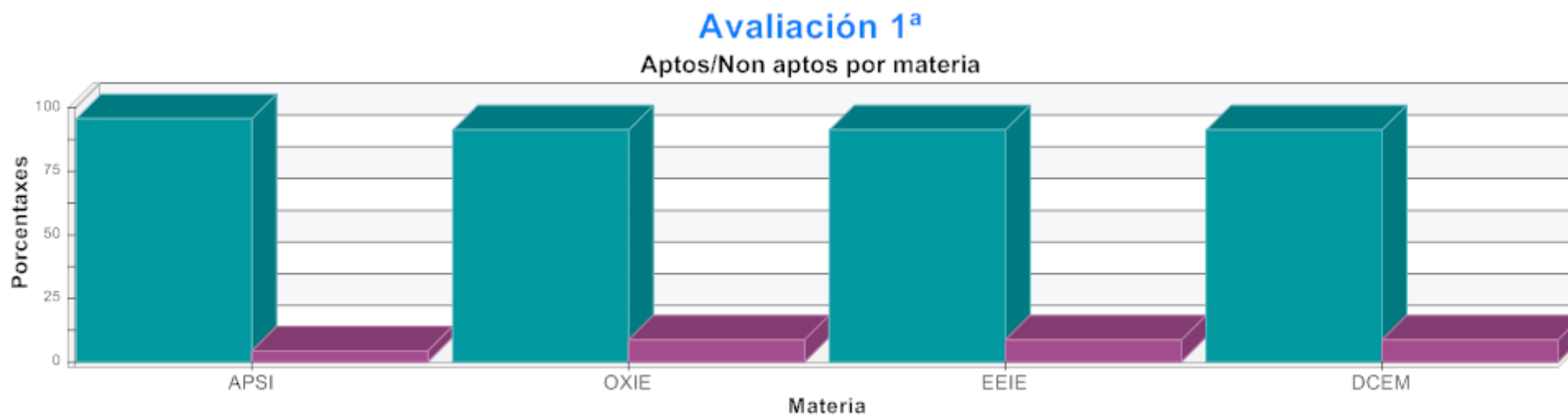


Nº de suspensos	S0	S1	S2	S3	S4	S5	S6	S7	S8 +
Resultados en %	44.00	28.00	8.00	20.00	0.00	0.00	0.00	0.00	0.00



Materia	RNCD	PROI	ESEP	MEHA	CONA	OEXD	DIET
Aptos en %	35.71	100.00	80.00	100.00	68.75	56.25	42.86
Non aptos en %	64.29	0.00	20.00	0.00	31.25	43.75	57.14
Materia							
Aptos en %							
Non aptos en %							

Nº de suspensos	S0	S1	S2	S3	S4	S5	S6	S7	S8 +
Resultados en %	86.96	4.35	4.35	0.00	4.35	0.00	0.00	0.00	0.00



Materia	APSI	OXIE	EEIE	DCEM
Aptos en %	95.65	91.30	91.30	91.30
Non aptos en %	4.35	8.70	8.70	8.70
Materia				
Aptos en %				
Non aptos en %				