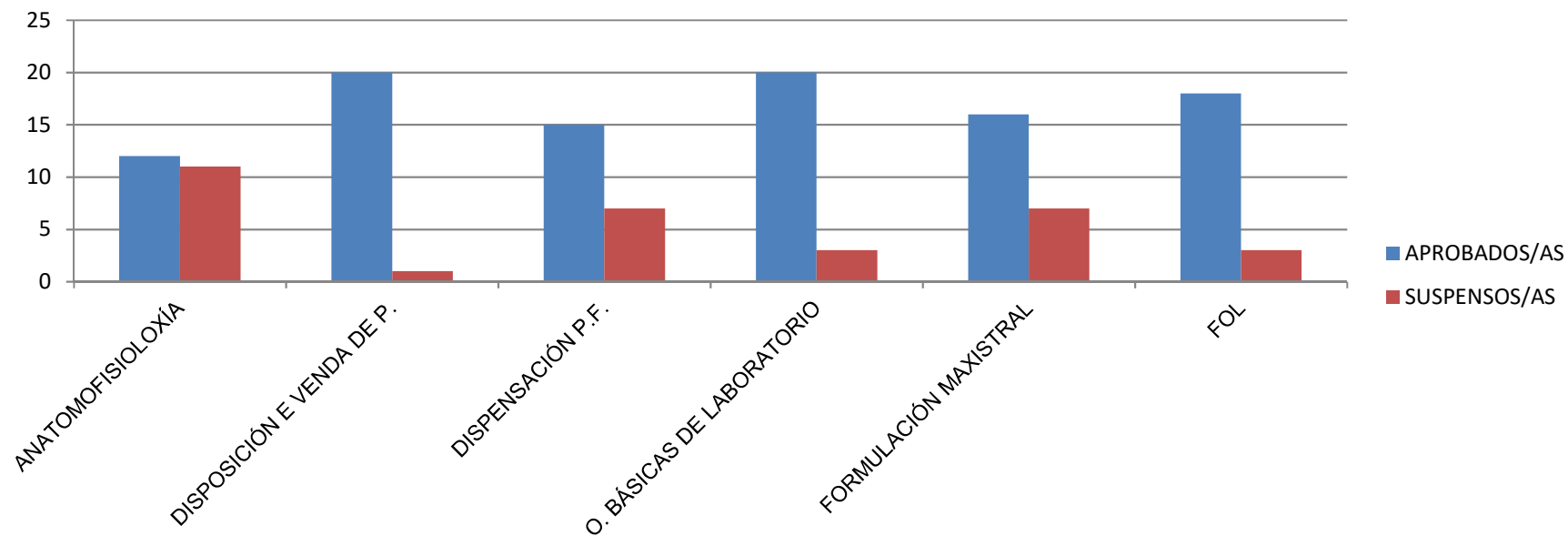


# ESTADÍSTICAS 2ª AVALIACIÓN 23/24

## CICLO MEDIO DE FARMACIA

### 1º CURSO FARMACIA ORDINARIO

MÓDULOS	APROBADOS/AS	SUSPENSOS/AS	% APROBADOS/AS	% SUSPENSOS/AS
ANATOMOFISIOLOXÍA	12	11	52,17	47,83
DISPOSICIÓN E VENDA DE P.	20	1	95,24	4,76
DISPENSACIÓN P.F.	15	7	68,18	31,82
O. BÁSICAS DE LABORATORIO	20	3	86,96	13,04
FORMULACIÓN MAXISTRAL	16	7	69,57	30,43
FOL	18	3	85,71	14,29

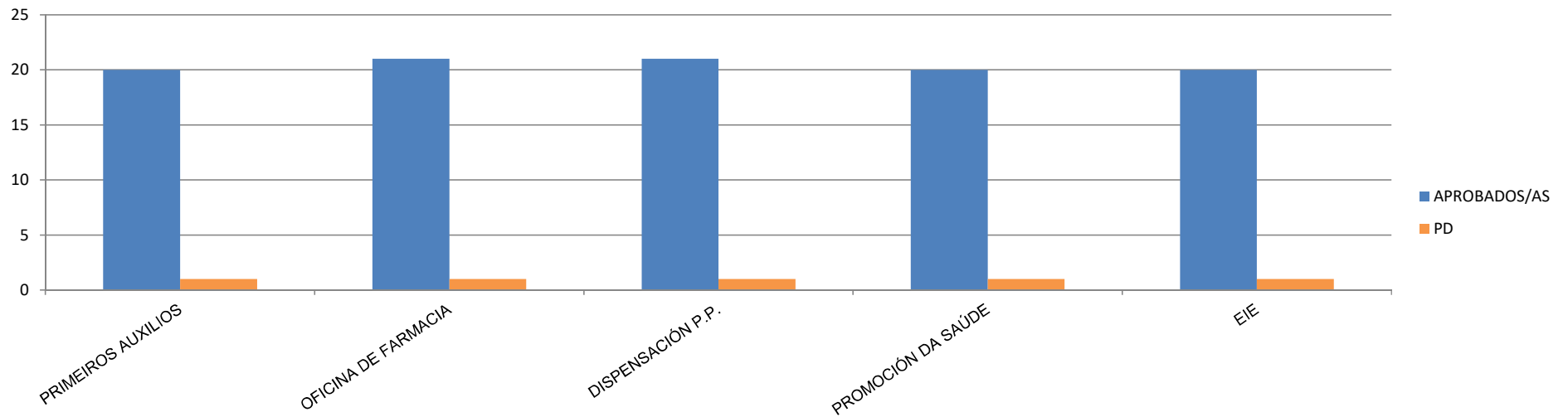


# ESTADÍSTICAS 2ª AVALIACIÓN 23/24

## CICLO MEDIO DE FARMACIA

### 2º CURSO FARMACIA ORDINARIO

MÓDULOS	APROBADOS/AS	SUSPENSOS/AS	PD	% APROBADOS/AS2	% SUSPENSOS/AS2	% PD
PRIMEIROS AUXILIOS	20	0	1	95,24	0,00	4,76
OFICINA DE FARMACIA	21	0	1	95,45	0,00	4,55
DISPENSACIÓN P.P.	21	0	1	95,45	0,00	4,55
PROMOCIÓN DA SAÚDE	20	0	1	95,24	0,00	4,76
EIE	20	0	1	95,24	0,00	4,76

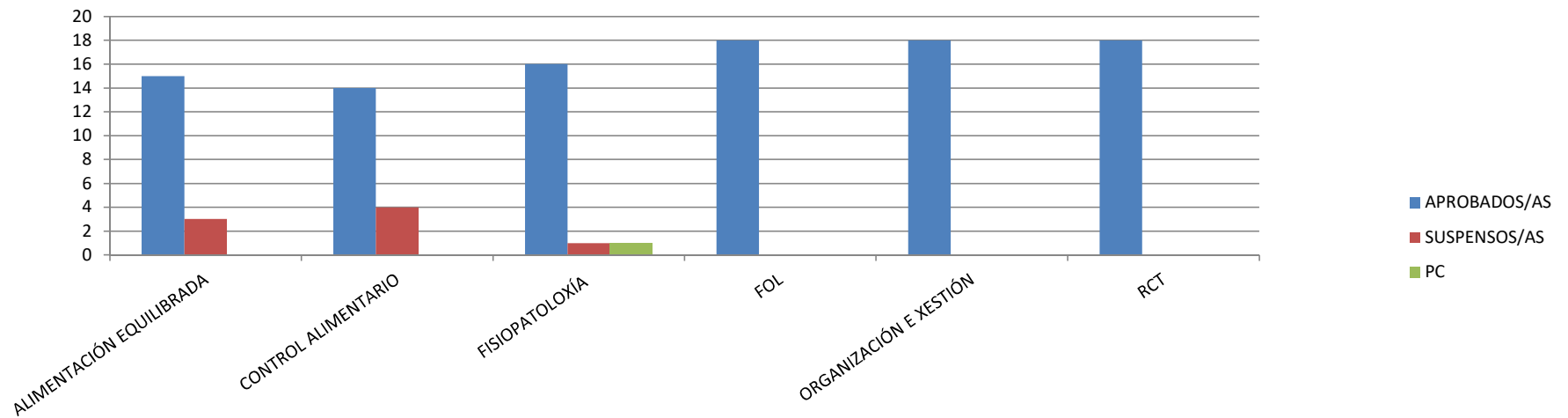


# ESTADÍSTICAS 2ª AVALIACIÓN 23/24

## CICLO SUPERIOR DE DIETÉTICA

### 1º CURSO DIETÉTICA ORDINARIO

MÓDULOS	APROBADOS/AS	SUSPENSOS/AS	PC	% APROBADOS/AS	% SUSPENSOS/AS	% PC
ALIMENTACIÓN EQUILIBRADA	15	3		83,33	16,67	
CONTROL ALIMENTARIO	14	4		77,78	22,22	
FISIOPATOLOGÍA	16	1	1	88,89	5,56	5,56
FOL	18	0		100,00	0,00	
ORGANIZACIÓN E XESTIÓN	18	0		100,00	0,00	
RCT	18	0		100,00	0,00	

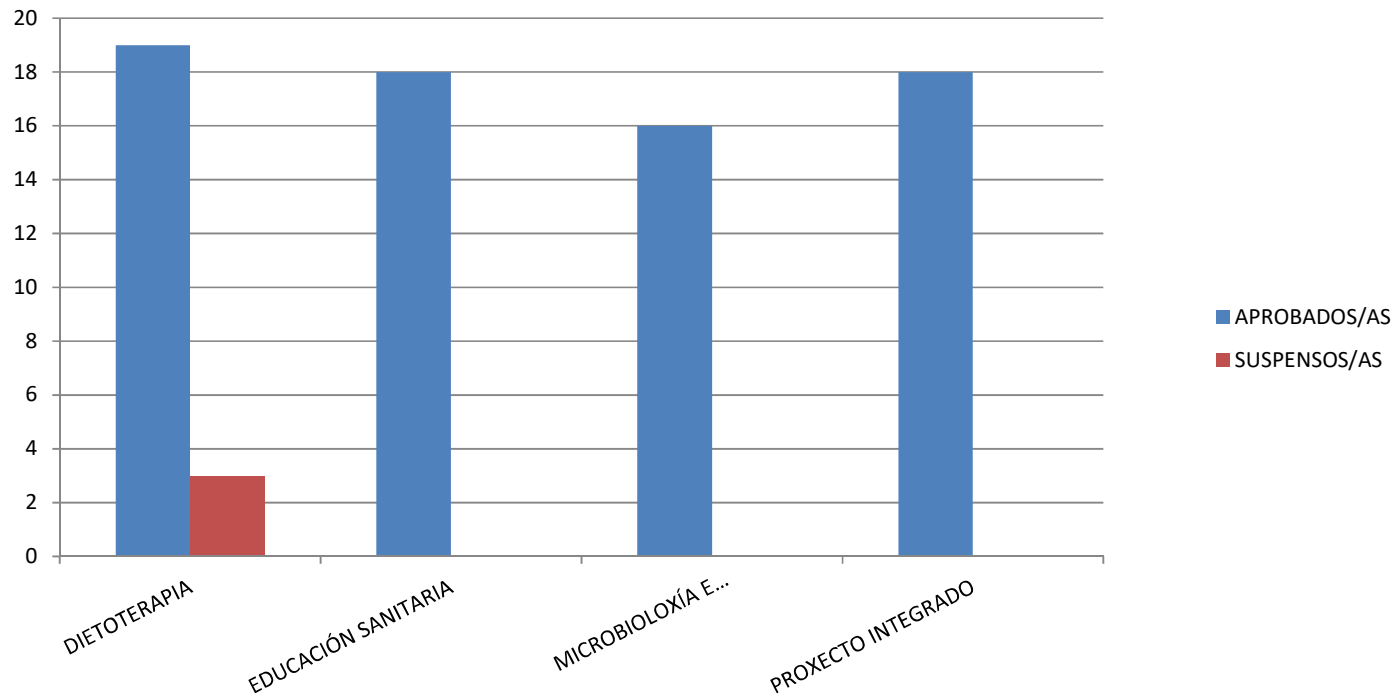


# ESTADÍSTICAS 2ª AVALIACIÓN 23/24

## CICLO SUPERIOR DE DIETÉTICA

### 2º CURSO DIETÉTICA ORDINARIO

MÓDULOS	APROBADOS/AS	SUSPENSOS/AS	% APROBADOS/AS	% SUSPENSOS/AS
DIETOTERAPIA	19	3	86,36	13,64
EDUCACIÓN SANITARIA	18	0	100,00	0,00
MICROBIOLOXÍA E HIXIENE	16	0	100,00	0,00
PROXECTO INTEGRADO	18	0	100,00	0,00

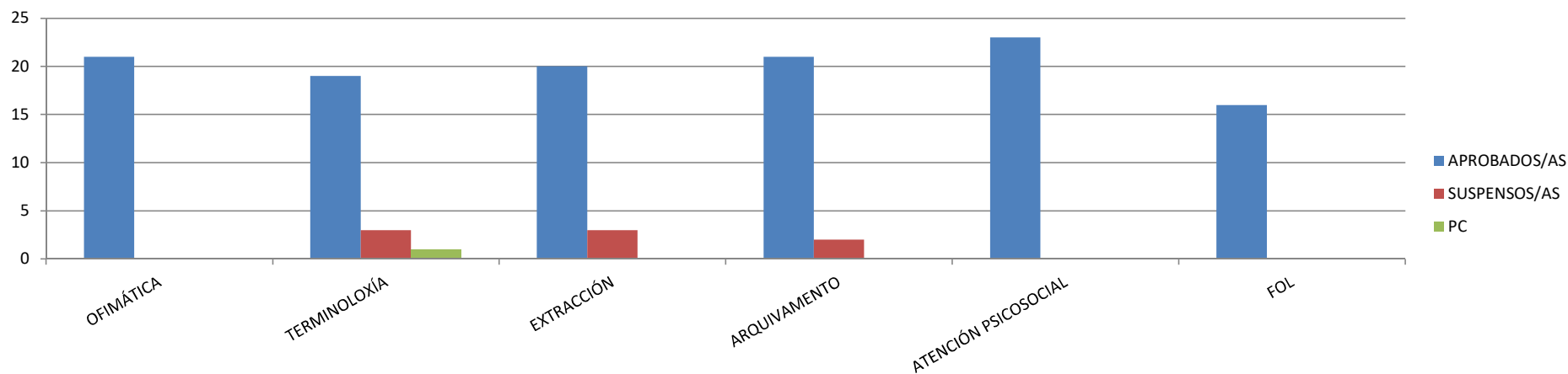


# ESTADÍSTICAS 2ª AVALIACIÓN 23/24

## CICLO SUPERIOR DE DOCUMENTACIÓN

### 1º CURSO

MÓDULOS	APROBADOS/AS	SUSPENSOS/AS	PC	% APROBADOS/AS	% SUSPENSOS/AS	% PC
OFIMÁTICA	21	0		100,00	0,00	
TERMINOLOGÍA	19	3	1	82,61	13,04	4,35
EXTRACCIÓN	20	3		86,96	13,04	
ARQUIVAMENTO	21	2		91,30	8,70	
ATENCIÓN PSICOSOCIAL	23	0		100,00	0,00	
FOL	16	0		100,00	0,00	

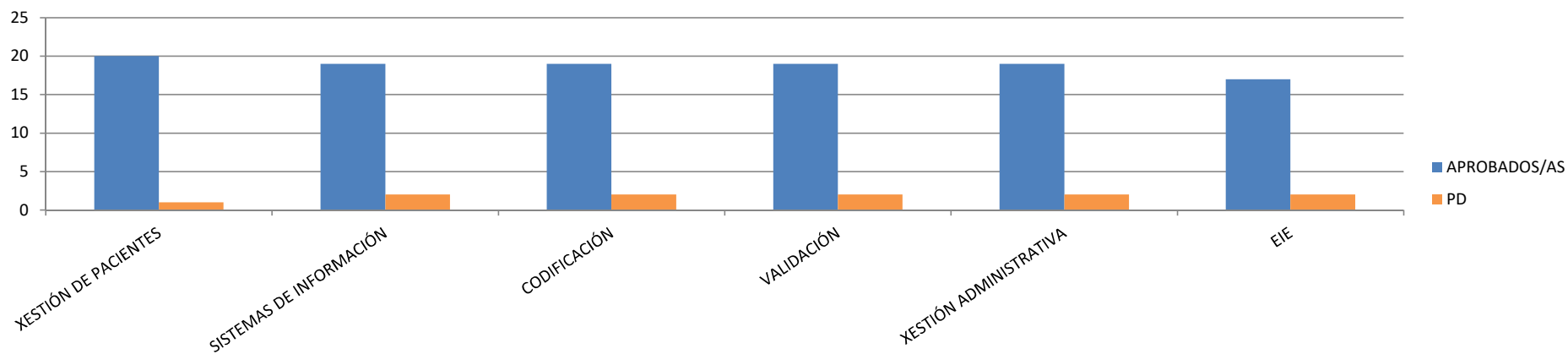


# ESTADÍSTICAS 2ª AVALIACIÓN 23/24

## CICLO SUPERIOR DE DOCUMENTACIÓN

### 2º CURSO

MÓDULOS	APROBADOS/AS	SUSPENSOS/AS	PD	% APROBADOS/AS	% SUSPENSOS/AS	% PD
XESTIÓN DE PACIENTES	20	0	1	95,24	0,00	4,76
SISTEMAS DE INFORMACIÓN	19	0	2	90,48	0,00	9,52
CODIFICACIÓN	19	0	2	90,48	0,00	9,52
VALIDACIÓN	19	0	2	90,48	0,00	9,52
XESTIÓN ADMINISTRATIVA	19	0	2	90,48	0,00	9,52
EIE	17	0	2	89,47	0,00	10,53

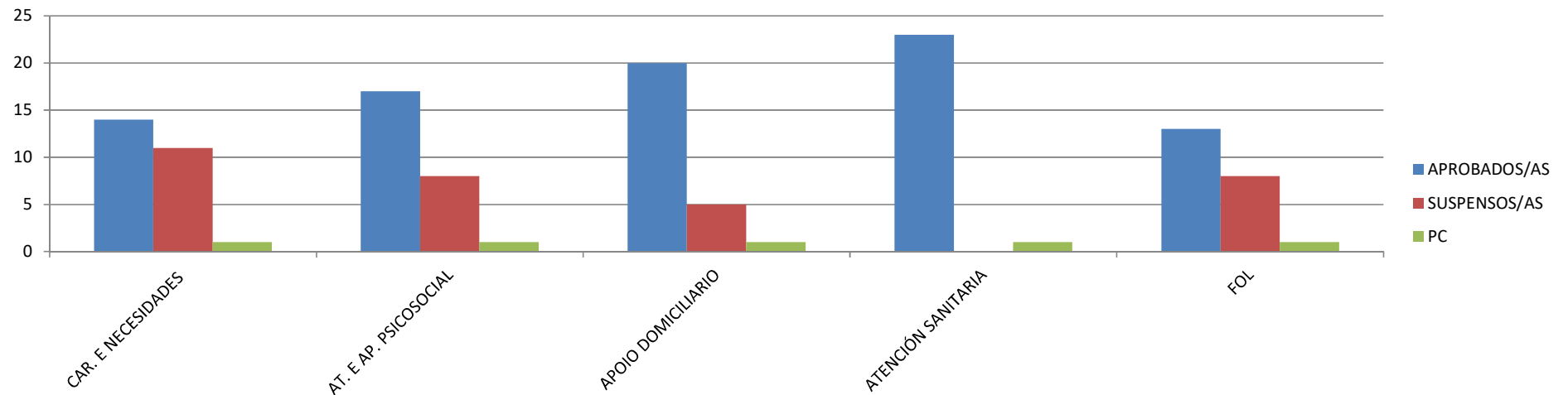


# ESTADÍSTICAS 2ª AVALIACIÓN 23/24

## CICLO MEDIO DE APSD

### 1º CURSO APSD ORDINARIO

MÓDULOS	APROBADOS/AS	SUSPENSOS/AS	PC	% APROBADOS/AS	% SUSPENSOS/AS	% PC
CAR. E NECESIDADES	14	11	1	53,85	42,31	3,85
AT. E AP. PSICOSOCIAL	17	8	1	65,38	30,77	3,85
APOIO DOMICILIARIO	20	5	1	76,92	19,23	3,85
ATENCIÓN SANITARIA	23	0	1	95,83	0,00	4,17
FOL	13	8	1	59,09	36,36	4,55

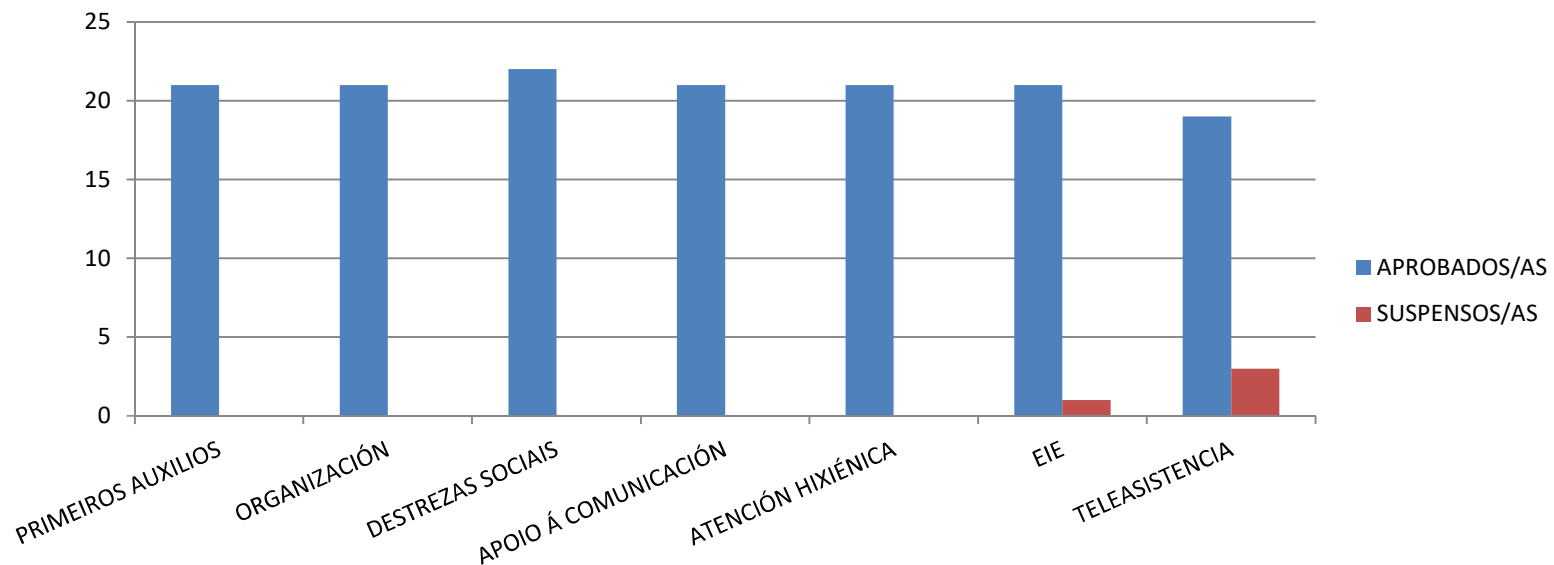


# ESTADÍSTICAS 2ª AVALIACIÓN 23/24

## CICLO MEDIO DE APSD

### 2º CURSO APSD ORDINARIO

MÓDULOS	APROBADOS/AS	SUSPENSOS/AS	% APROBADOS/AS	% SUSPENSOS/AS
PRIMEIROS AUXILIOS	21	0	100,00	0,00
ORGANIZACIÓN	21	0	100,00	0,00
DESTREZAS SOCIAIS	22	0	100,00	0,00
APOIO Á COMUNICACIÓN	21	0	100,00	0,00
ATENCIÓN HIXIÉNICA	21	0	100,00	0,00
EIE	21	1	95,45	4,55
TELEASISTENCIA	19	3	86,36	13,64



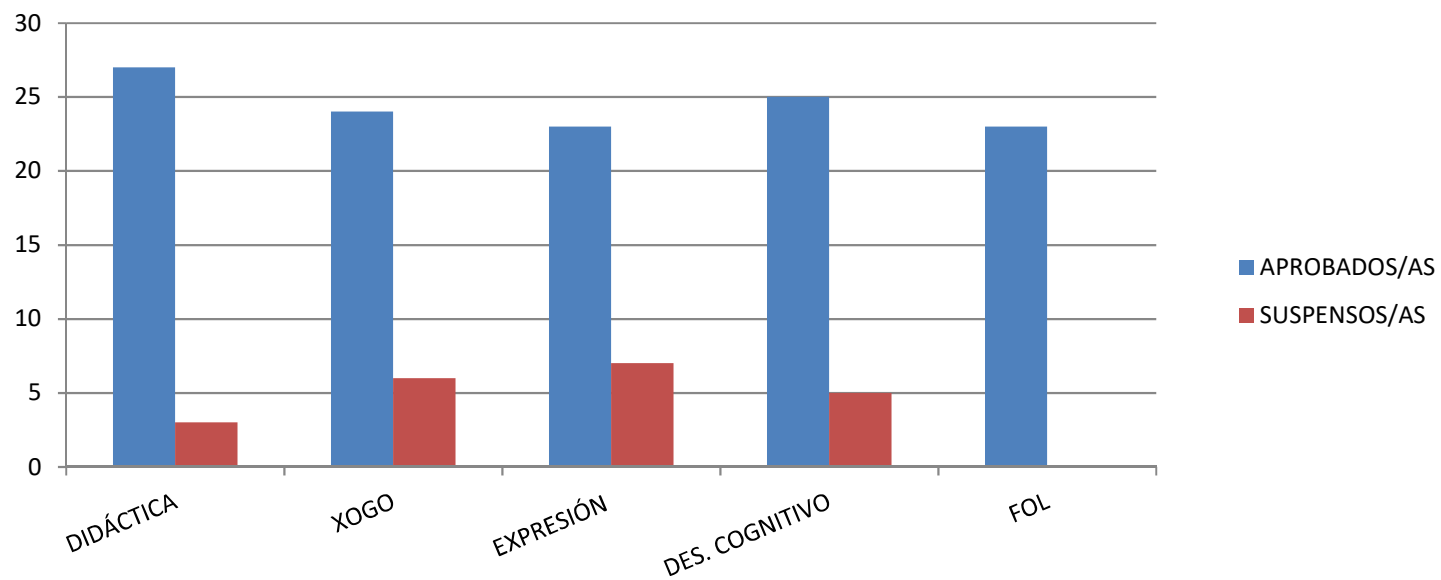


# ESTADÍSTICAS 2ª AVALIACIÓN 23/24

## CICLO SUPERIOR ED. INFANTIL

### 1º CURSO ED. INFANTIL ORDINARIO

MÓDULOS	APROBADOS/AS	SUSPENSOS/AS	% APROBADOS/AS	% SUSPENSOS/AS
DIDÁCTICA	27	3	90,00	10,00
XOGO	24	6	80,00	20,00
EXPRESIÓN	23	7	76,67	23,33
DES. COGNITIVO	25	5	83,33	16,67
FOL	23	0	100,00	0,00

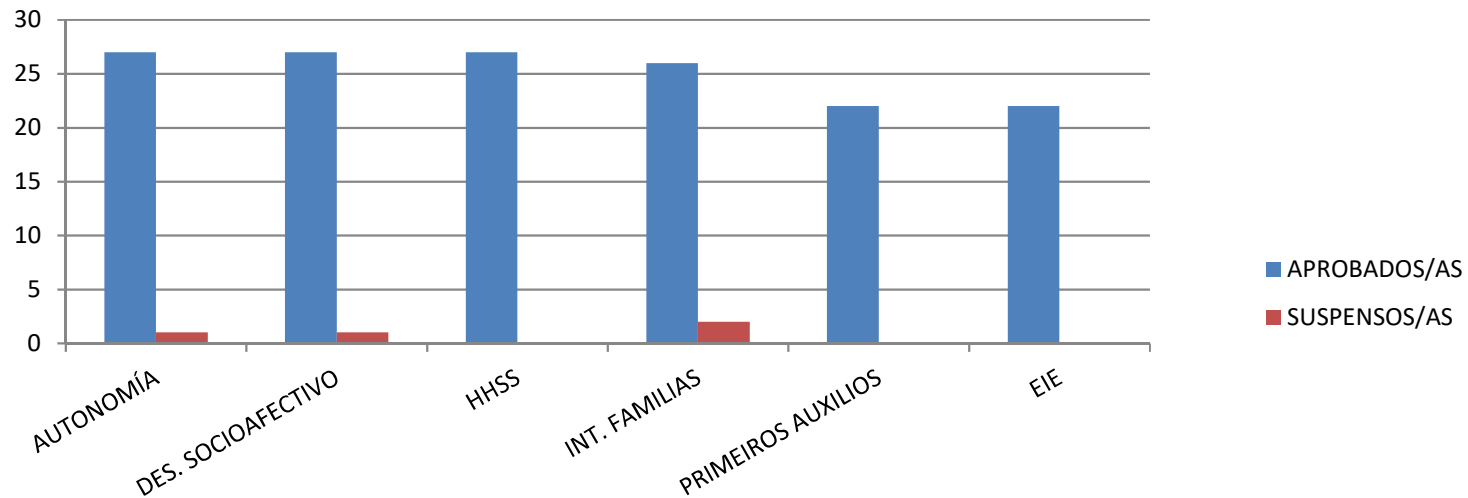


# ESTADÍSTICAS 2ª AVALIACIÓN 23/24

## CICLO SUPERIOR ED. INFANTIL

### 2º CURSO ED. INFANTIL ORDINARIO

MÓDULOS	APROBADOS/AS	SUSPENSOS/AS	% APROBADOS/AS	% SUSPENSOS/AS
AUTONOMÍA	27	1	96,43	3,57
DES. SOCIOAFECTIVO	27	1	96,43	3,57
HHSS	27	0	100,00	0,00
INT. FAMILIAS	26	2	92,86	7,14
PRIMEIROS AUXILIOS	22	0	100,00	0,00
EIE	22	0	100,00	0,00

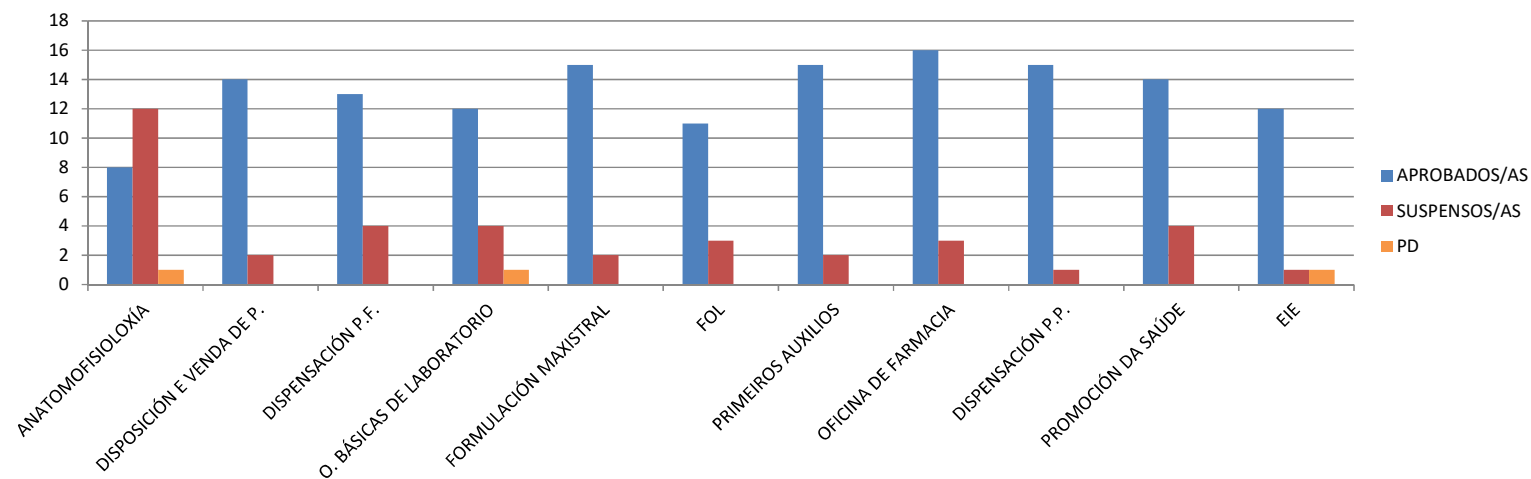


# ESTADÍSTICAS 2ª AVALIACIÓN 23/24

## CICLO MEDIO DE FARMACIA

### FARMACIA MODULAR

MÓDULOS	APROBADOS/AS	SUSPENSOS/AS	PD	% APROBADOS/AS	% SUSPENSOS/AS	% PD
ANATOMOFISIOLOXÍA	8	12	1	38,10	57,14	4,76
DISPOSICIÓN E VENDA DE P.	14	2		87,50	12,50	
DISPENSACIÓN P.F.	13	4		76,47	23,53	
O. BÁSICAS DE LABORATORIO	12	4	1	70,59	23,53	5,88
FORMULACIÓN MAXISTRAL	15	2		88,24	11,76	
FOL	11	3		78,57	21,43	
PRIMEIROS AUXILIOS	15	2		88,24	11,76	
OFICINA DE FARMACIA	16	3		84,21	15,79	
DISPENSACIÓN P.P.	15	1		93,75	6,25	
PROMOCIÓN DA SAÚDE	14	4		77,78	22,22	
EIE	12	1	1	85,71	7,14	7,14

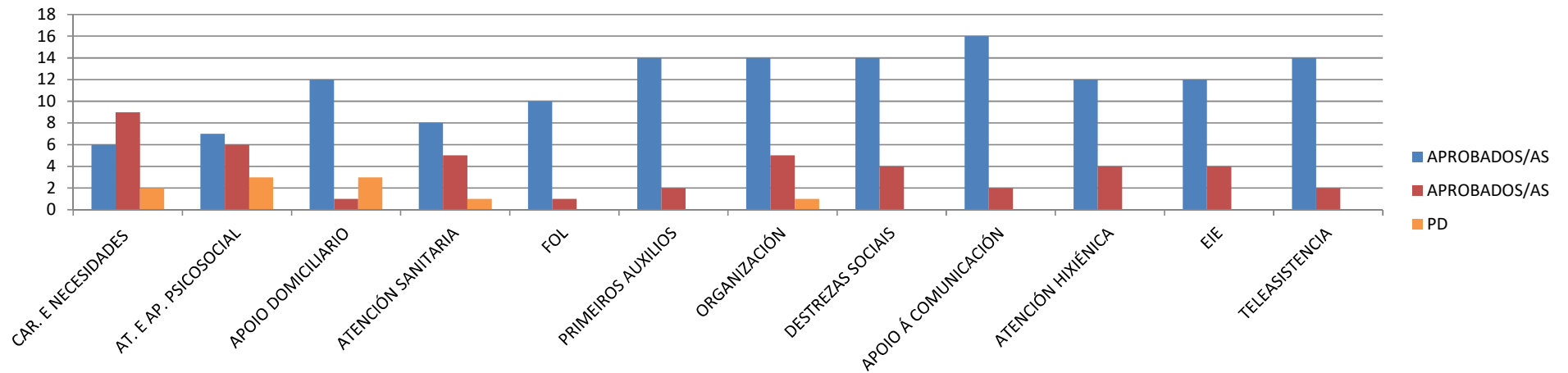


# ESTADÍSTICAS 2ª AVALIACIÓN 23/24

## CICLO MEDIO DE APSD

### APSD MODULAR

MÓDULOS	APROBADOS/AS	SUSPENSOS/AS	PD	% APROBADOS/AS	% SUSPENSOS/AS	%PD
CAR. E NECESIDADES	6	9	2	35,29	52,94	11,76
AT. E AP. PSICOSOCIAL	7	6	3	43,75	37,50	18,75
APOIO DOMICILIARIO	12	1	3	75,00	6,25	18,75
ATENCIÓN SANITARIA	8	5	1	57,14	35,71	7,14
FOL	10	1		90,91	9,09	
PRIMEIROS AUXILIOS	14	2		87,50	12,50	
ORGANIZACIÓN	14	5	1	70,00	25,00	5,00
DESTREZAS SOCIAIS	14	4		77,78	22,22	
APOIO Á COMUNICACIÓN	16	2		88,89	11,11	
ATENCIÓN HIXIÉNICA	12	4		75,00	25,00	
EIE	12	4		75,00	25,00	
TELEASISTENCIA	14	2		87,50	12,50	

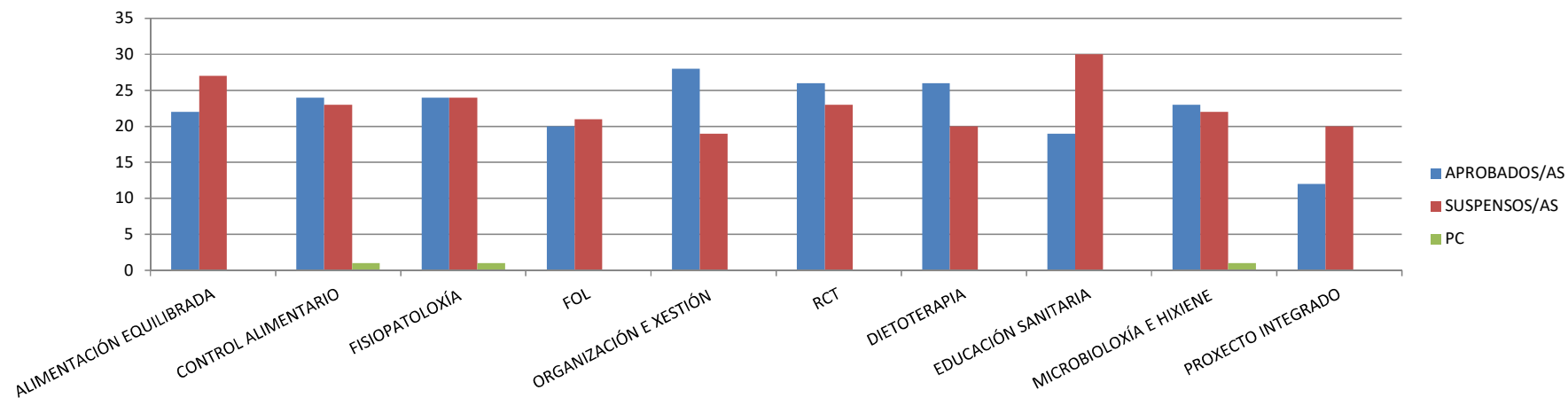


# ESTADÍSTICAS 2ª AVALIACIÓN 23/24

## CICLO SUPERIOR DE DIETÉTICA

### DIETÉTICA MODULAR

MÓDULOS	APROBADOS/AS	SUSPENSOS/AS	PC	% APROBADOS/AS	% SUSPENSOS/AS	% PC
ALIMENTACIÓN EQUILIBRADA	22	27		44,90	55,10	
CONTROL ALIMENTARIO	24	23	1	50,00	47,92	2,08
FISIOPATOLOGÍA	24	24	1	48,98	48,98	2,04
FOL	20	21		48,78	51,22	
ORGANIZACIÓN E XESTIÓN	28	19		59,57	40,43	
RCT	26	23		53,06	46,94	
DIETOTERAPIA	26	20		56,52	43,48	
EDUCACIÓN SANITARIA	19	30		38,78	61,22	
MICROBIOLOGÍA E HIXIENE	23	22	1	50,00	47,83	2,17
PROXECTO INTEGRADO	12	20		37,50	62,50	

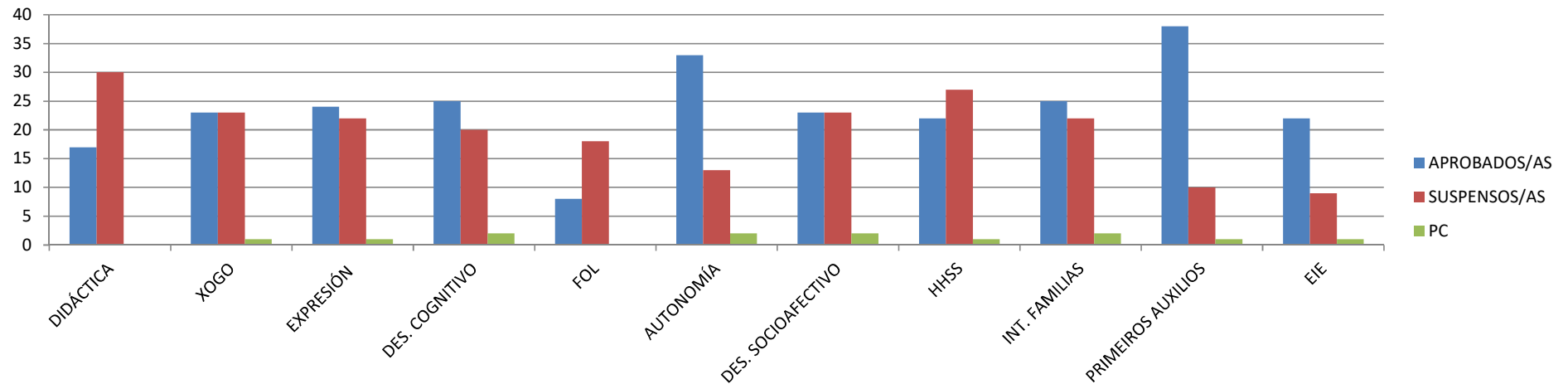


# ESTADÍSTICAS 2ª AVALIACIÓN 23/24

## CICLO SUPERIOR ED. INFANTIL

### ED. INFANTIL MODULAR

MÓDULOS	APROBADOS/AS	SUSPENSOS/AS	PC	% APROBADOS/AS	% SUSPENSOS/AS	% PC
DIDÁCTICA	17	30		36,17	63,83	
XOGO	23	23	1	48,94	48,94	2,13
EXPRESIÓN	24	22	1	51,06	46,81	2,13
DES. COGNITIVO	25	20	2	53,19	42,55	4,26
FOL	8	18		30,77	69,23	
AUTONOMÍA	33	13	2	68,75	27,08	4,17
DES. SOCIOAFECTIVO	23	23	2	47,92	47,92	4,17
HHSS	22	27	1	44,00	54,00	2,00
INT. FAMILIAS	25	22	2	51,02	44,90	4,08
PRIMEIROS AUXILIOS	38	10	1	77,55	20,41	2,04
EIE	22	9	1	68,75	28,13	3,13



# ESTADÍSTICAS 2ª AVALIACIÓN 23/24

## CICLO SUPERIOR DE INTEGRACIÓN SOCIAL

MÓDULOS	APROBADOS/AS	SUSPENSOS/AS	PC	% APROBADOS/AS	% SUSPENSOS/AS	% PC
CONTEXTO INT. SOCIAL	27	22		55,10	44,90	
INSERCIÓN SOCIOLABORAL	31	16		65,96	34,04	
ATEN. UDES. CONV.	28	20	1	57,14	40,82	2,04
PROMO. AUTONOMÍA	12	38		24,00	76,00	
METODOLOXÍA INT. SOCIAL	8	40	1	16,33	81,63	2,04
FOL	17	20		45,95	54,05	
HHSS	26	20	1	55,32	42,55	2,13
PRIMEIROS AUXILIOS	22	17		56,41	43,59	
MEDIACIÓN COMUNITARIA	26	22		54,17	45,83	
AP. INTERV. EDUCATIVA	15	31		32,61	67,39	
SIST. AUM. E ALT. COMUNIC.	24	22	1	51,06	46,81	2,13
EIE	10	19	1	33,33	63,33	3,33

