

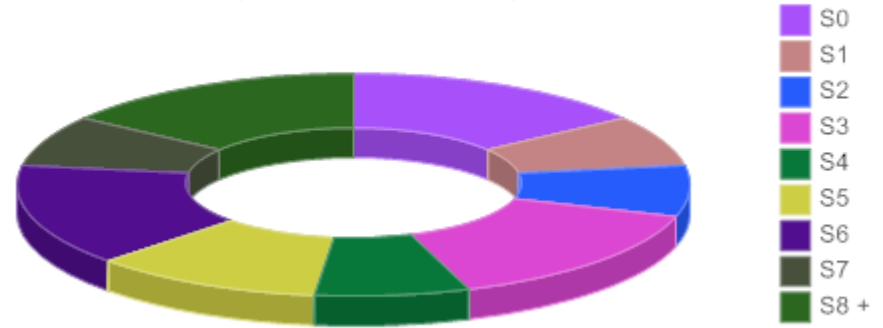
## I.E.S. Chapela

### Estadísticas de Secundaria 4º - Grupo A - 2ª Aval.

<b>Nº suspensos</b>	Sus. 0	Sus. 1	Sus. 2	Sus. 3	
<b>Valores</b>	14.81	7.41	7.41	14.81	
<b>Nº suspensos</b>	Sus. 4	Sus. 5	Sus. 6	Sus. 7	Sus.8 +
<b>Valores</b>	7.41	11.11	14.81	7.41	14.81

## Avaliación 2ª

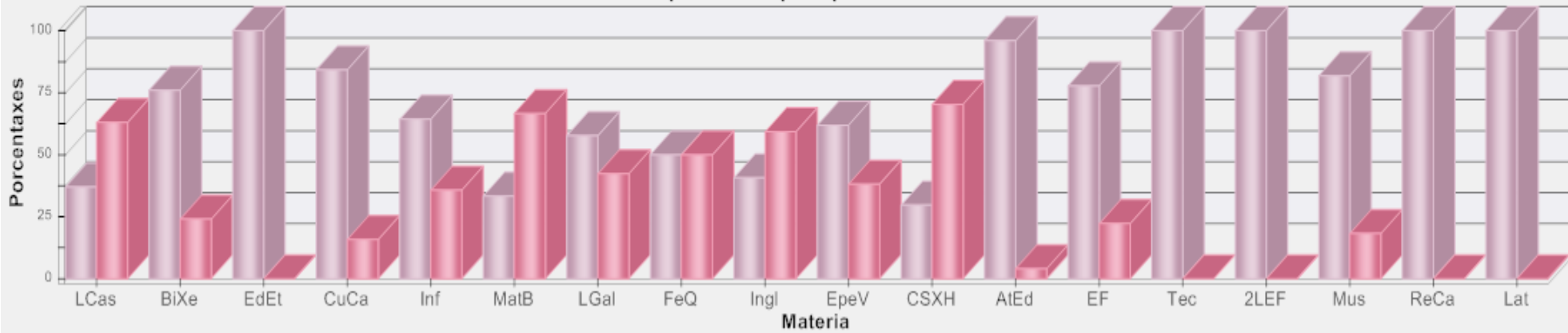
% por número de suspensos



<b>Materia</b>	LCas	BiXe	EdEt	CuCa	Inf	MatB	LGal	FeQ	Ingl	EpeV	CSXH	AtEd	EF	Tec	2LEF	Mus	ReCa	Lat		
<b>Aptos</b>	37.04	76.00	100.00	84.21	64.29	33.33	57.69	50.00	40.74	61.90	29.63	96.00	77.78	100.00	100.00	81.82	100.00	100.00		
<b>NonApto</b>	62.96	24.00	0.00	15.79	35.71	66.67	42.31	50.00	59.26	38.10	70.37	4.00	22.22			18.18				
<b>Materia</b>																				
<b>Aptos</b>																				
<b>NonApto</b>																				

## Avaliación 2ª

### Aptos/Non aptos por materia



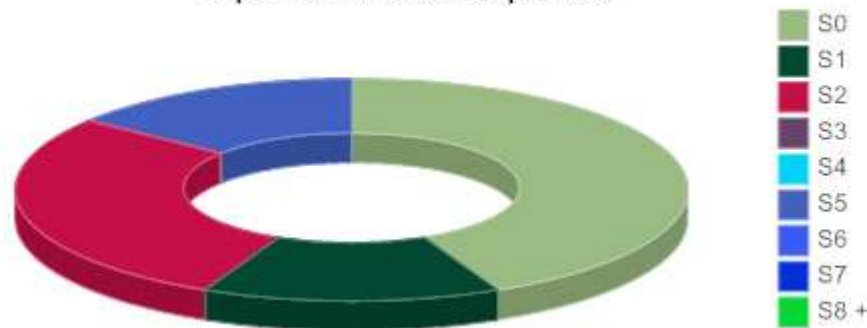
## I.E.S. Chapela

### Estadísticas de Secundaria 4º - Grupo B - 2ª Aval.

<b>Nº suspensos</b>	Sus. 0	Sus. 1	Sus. 2	Sus. 3	
<b>Valores</b>	42.86	14.29	28.57	0.00	
<b>Nº suspensos</b>	Sus. 4	Sus. 5	Sus. 6	Sus. 7	Sus.8 +
<b>Valores</b>	0.00	14.29	0.00	0.00	0.00

## Avaliación 2ª

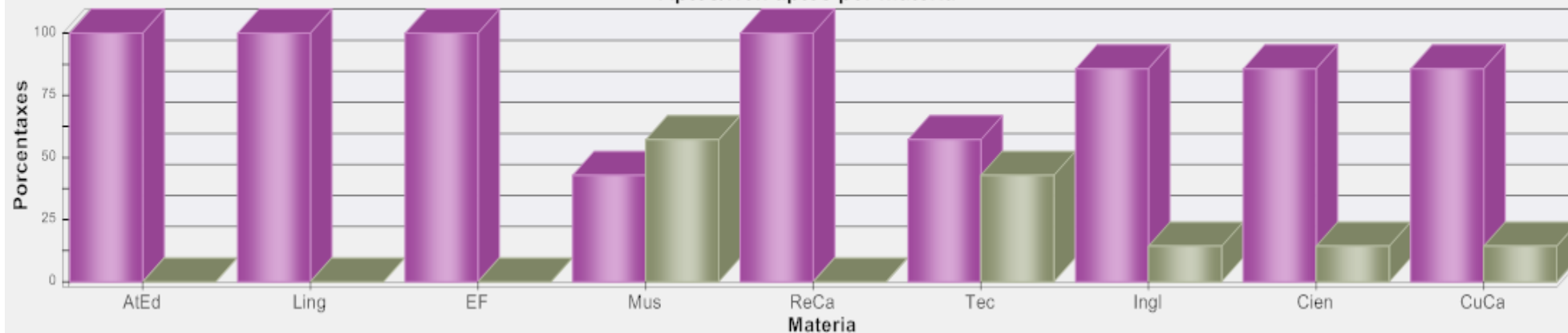
% por número de suspensos



<b>Materia</b>	AtEd	Ling	EF	Mus	ReCa	Tec	Ingl	Cien	CuCa										
<b>Aptos</b>	100.00	100.00	100.00	42.86	100.00	57.14	85.71	85.71	85.71	0.00									
<b>NonApto</b>	0.00	0.00	0.00	57.14	0.00	42.86	14.29	14.29	14.29	0.00									
<b>Materia</b>																			
<b>Aptos</b>																			
<b>NonApto</b>																			

## Avaliación 2ª

### Aptos/Non aptos por materia



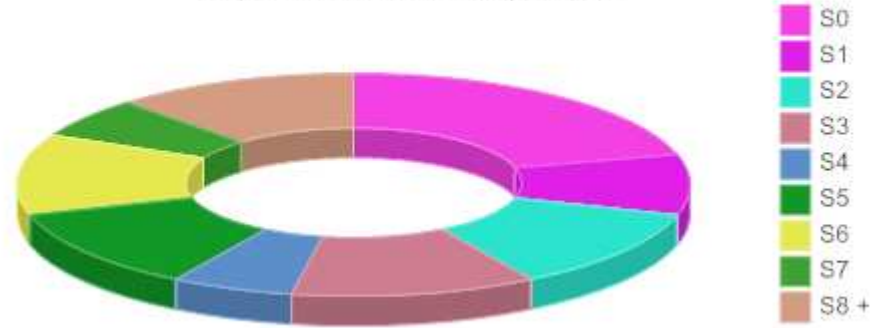
## I.E.S. Chapela

### Estadísticas de Secundaria 4º - - 2ª Aval.

<b>Nº suspensos</b>	Sus. 0	Sus. 1	Sus. 2	Sus. 3	
<b>Valores</b>	20.59	8.82	11.76	11.76	
<b>Nº suspensos</b>	Sus. 4	Sus. 5	Sus. 6	Sus. 7	Sus.8 +
<b>Valores</b>	5.88	11.76	11.76	5.88	11.76

### Avaliación 2ª

% por número de suspensos



Materia	LCas	BiXe	EdEt	CuCa	Inf	Ingl	MatB	FeQ	LGal	AtEd	EpeV	CSXH	EF	Ling	Tec	2LEF	ReCa	Mus	Cien	Lat
<b>Aptos</b>	37.04	76.00	100.00	84.62	64.29	50.00	33.33	50.00	57.69	96.67	61.90	29.63	82.35	100.00	76.92	100.00	100.00	66.67	85.71	100.00
<b>NonApto</b>	62.96	24.00	0.00	15.38	35.71	50.00	66.67	50.00	42.31	3.33	38.10	70.37	17.65		23.08			33.33	14.29	
<b>Materia</b>																				
<b>Aptos</b>																				
<b>NonApto</b>																				

### Avaliación 2ª

#### Aptos/Non aptos por materia

