

	IES AS TELLEIRAS	MANUAL DE PROCEDIMENTOS
	Prevención e tratamento de emerxencias	PR6401

Versión	Modificación	Data
00	Edición Inicial	15/09/2006
01	1ª edición	25/01/2012
02	2ª edición	20/11/2012
03	3ª edición	27/01/2016

	IES AS TELLEIRAS	MANUAL DE PROCEDIMENTOS
	Prevención e tratamento de emerxencias	PR6401

Índice

1. OBXECTO	3
2. ACTIVIDADES E DESENVOLVEMENTO	3
3. DOCUMENTACIÓN	4
4. AVALIACIÓN E MELLORA	4

	IES AS TELLEIRAS	MANUAL DE PROCEDIMENTOS
	Prevención e tratamento de emerxencias	PR6401


1. OBXECTO

Dotar ao centro dun sistema de prevención e tratamento de emerxencias baseado na autoprotección e na formación de todos os seus usuarios en principios básicos de seguridade.

Dispónse (custodiado o orixinal en secretaría) dun Plan de Emerxencia Interior, elaborado pola empresa COFERSA SL, que foi comunicado á Delegación Provincial de Educación e O.U. a a Protección Civil, así como un resumo do mesmo que estará a disposición da comunidade educativa na páxina web do centro.

2. ACTIVIDADES E DESENVOLVEMENTO

Actividades	Responsables	Recursos	Temporalización
Elaborar/revisar, implantar e difundir o proceso de prevención e tratamento de emerxencias	Director/a	<i>Resumo Plan de autoprotección</i> Páxina web do centro	Outubro
Nomear ou renovar a Comisión de autoprotección	Consello Escolar	Acta	1º trimestre (cando sexa preciso nomear a un novo membro ou facer unha renovación)
Revisar e actualizar o Documento nº 2 do Plan de Emerxencia Interior.	Secretario/a	Documento nº 2 do PEI	Anualmente (a principios de curso)
Propoñer ao director/a as modificacións pertinentes do proceso cando estas se estimen necesarias.	Comisión de autoprotección	Acta	1ª reunión da Comisión de autoprotección
Elaborar o calendario	Comisión de autoprotección	<i>Calendario de actuacións (MD640101)</i>	1ª reunión da Comisión de autoprotección
Encargarse de que os sistemas de protección estean operativos	Secretario/a e Comisión de autoprotección	Documento no que consta a revisión trimestral interna dos sistemas operativos (PR Mantemento)	Trimestralmente
Realizárase un simulacro de evacuación.	Comisión de autoprotección	<i>Instrucións para realizar o simulacro (ME640101)</i>	Anualmente
Valorar os resultados dos simulacros realizados.	Comisión de autoprotección	<i>Informe de avaliación do simulacro (MD640102)</i>	Anualmente

	IES AS TELLEIRAS	MANUAL DE PROCEDIMENTOS
	Prevención e tratamento de emerxencias	PR6401

Presentar unha memoria da súa actividade durante o curso	Comisión de autoprotección	Formato libre	Xuño
--	----------------------------	---------------	------

3. DOCUMENTACIÓN

- *Plan de Emerxencia Interior (PR6401)*
- *Membros da comisión e calendario de actuacións (MD640101)*
- *Resumo Plan de autoprotección (Formato libre)*
- *Informe de avaliación do simulacro (MD640102)*
- *Memoria anual da Comisión de autoprotección (Formato libre)*
- *Instrucións para realizar o simulacro (ME640101)*
- Documento nº 2 do PEI

4. AVALIACIÓN E MELLORA

Valoración da actividade a través do Informe de avaliación do simulacro. Incorporación das propostas de mellora para o seguinte curso.