

PAGAR POR INTERNET CON TARXETA

CO MODELO 730

Pago telemático con tarxeta. Acceda á oficina virtual tributaria [aquí](#)

Prema en INICIAR TAXA

Pago de taxas e prezos

Iniciar taxa

Operacións Realizadas

Operacións Antigas

Descripción

Tramitación

Normativa

Pago de taxas e prezos

Descripción

Este servizo permítelle realizar a taxas e prezos no ámbito da Comun Galicia. Poderá realizar a xestión presencial.

Se desexa tramitar a taxa por vía

Prema no símbolo do cadeado aberto.






Abrirase un formulario. Cúbrao cos seus datos persoais e os códigos de tramitación. Comprobe ben o importe que debe aboar, pois non existe a posibilidade de devolución de taxas. Dea a orde de pagamento e introduza os datos da tarxeta cando a aplicación llos solicite.

Unha vez feito o pago a aplicación xerará un “recibo do pago con tarxeta”. Este recibo non serve como xustificante do pago das taxas.

Cos datos deste recibo, terá que volver a aplicación e descargar o xustificante MODELO 730.

ATENCIÓN: O ÚNICO XUSTIFICANTE VÁLIDO DO PAGO CON TARXETA É O MODELO 730


O modelo 730 é o único que xustifica que vostede pagou as taxas por internet

 XUNTA DE GALICIA CONSELLERÍA DE FACENDA  Axencia Tributaria de Galicia	XUSTIFICANTE DE PAGO DE TAXAS, PREZOS, MULTAS E SANCIONES DA COMUNIDADE AUTÓNOMA DE GALICIA		 730
	Nº Operación	Nº Taxa	
Obrigado ó pago ou suxeito pasivo			
NIF		Nome ou Razón Social	
Enderezo			
Representante			
NIF		Nome ou Razón Social	
Enderezo			
Códigos			
Consellería		07	
Educación, Universidade e Formación Profesional			
Delegación		30	
Ourense			
Servizo		03	
Ensino Medio			
Taxa		350800	
Escolas Oficiais de Idiomas.			
Datos do pago			

No caso de que deba retomar a operación, a aplicación xeraralle un código de verificación CSV que envía ao seu correo electrónico. Debe acceder de novo á Oficina virtual tributaria e ir a “OPERACIÓNS REALIZADAS”

Pago de taxas e prezos

Iniciar taxa

Operacións Realizadas 

Operacións Antigas

Descrición

Tramitación

Normativa

Pago de taxas e prezos

Descrición

Este servizo permítelle realizar a taxas e prezos no ámbito da Comunidade de Galicia. Poderá realizar a xestión presencial.

Se desexa tramitar a taxa por vía

Entregue o modelo 730 xunto co resto da documentación de matrícula.

PAGAR PRESENCIALMENTE NO BANCO

CO MODELO A1

Descargado da web, impreso e cuberto a man.

Acceda á oficina virtual tributaria [aquí](#).

Prema en INICIAR TAXA

Prema no símbolo do cadeado aberto.



E na seguinte pantalla prema en DESCARGAR MODELO

Iniciar tramitación electrónica
Cumprimentar o modelo de autoliquidación e realizar o pago da taxa. Poderá realizar o pagamento por dúas vías:
- *telemática*: con tarxeta ou cargo en conta
[Consulta de entidades colaboradoras no pagamento telemático](#)

- *presencial*: imprimir o modelo 731 cumprimentado para efectuar o pago presencial nunha entidade financeira colaboradora.
[Consulta de entidades colaboradoras no pagamento presencial](#)

Operacións realizadas e pendentes
Accións posibles sobre operacións realizadas ou iniciadas:
- consultar unha operación xa realizada
- retomar unha operación pendente de finalizar
- anular unha operación en fase inicial

Descargar modelo en branco
Modelo de autoliquidación para cumprimentar a man segundo as instrucións que lle facilite o órgano xestor da taxa ou prezo, efectuar o pago nunha entidade financeira colaboradora e presenta-lo no órgano xestor da taxa ou prezo.

Iniciar taxa

Operacións



Descargar modelo

Descargase no seu ordenador o MODELO A1. Imprímalo e cubra as tres páxinas a man cos códigos correspondentes e o importe.

Teña en conta que non se pode solicitar ningunha devolución de taxas debido a un erro do/a propio/a alumno/a.

Efectúe o pagamento presencialmente nunha das entidades bancarias habilitadas.

EXEMPLAR PARA A ENTIDADE BANCARIA

 XUNTA DE GALICIA CONSELLERÍA DE FACENDA  Axencia Tributaria de Galicia	TAXAS da COMUNIDADE AUTÓNOMA DE GALICIA <small>Lei 6/2003, do 9 de decembro Decreto 61/2005, do 7 de abril</small> AUTOLIQUIDACIÓN	Modelo AI EUROS												
CÓDIGOS	Consellería de Código: <input type="text" value="0"/> <input type="text" value="7"/> Delegación de Código: <input type="text" value="3"/> <input type="text" value="0"/> Servizo de Código: <input type="text" value="0"/> <input type="text" value="3"/> Taxa: denominación: Código: <input type="text" value="3"/> <input type="text" value="5"/> <input type="text" value="0"/> <input type="text" value="8"/> <input type="text" value="0"/> <input type="text" value="0"/>													
SUXEITO PASIVO	NIF <input type="text"/> APELIDOS E NOME OU RAZÓN SOCIAL <input type="text"/> <table border="1" style="width: 100%; border-collapse: collapse;"> <tr> <td style="width: 50%;">VIA PÚBLICA <input type="text"/></td> <td style="width: 5%;">NÚMERO <input type="text"/></td> <td style="width: 5%;">ESCAL. <input type="text"/></td> <td style="width: 5%;">ANDAR <input type="text"/></td> <td style="width: 5%;">PORTA <input type="text"/></td> <td style="width: 20%;">TELÉFONO <input type="text"/></td> </tr> <tr> <td>CONCELLO <input type="text"/></td> <td colspan="3">PROVINCIA <input type="text"/></td> <td colspan="2">CÓDIGO POSTAL <input type="text"/></td> </tr> </table>		VIA PÚBLICA <input type="text"/>	NÚMERO <input type="text"/>	ESCAL. <input type="text"/>	ANDAR <input type="text"/>	PORTA <input type="text"/>	TELÉFONO <input type="text"/>	CONCELLO <input type="text"/>	PROVINCIA <input type="text"/>			CÓDIGO POSTAL <input type="text"/>	
VIA PÚBLICA <input type="text"/>	NÚMERO <input type="text"/>	ESCAL. <input type="text"/>	ANDAR <input type="text"/>	PORTA <input type="text"/>	TELÉFONO <input type="text"/>									
CONCELLO <input type="text"/>	PROVINCIA <input type="text"/>			CÓDIGO POSTAL <input type="text"/>										
LIQUIDACIÓN	BASE DE CÁLCULO OU BASE IMPONIBLE OU UNIDADES	TIPO OU TARIFA <div style="font-size: 4em; opacity: 0.5;">€</div>	IMPORTE A INGRESAR <div style="border: 1px solid black; padding: 5px; width: 100px; margin: 0 auto;">TOTAL</div>											
..... a de de 20 Sinatura do declarante ou representante legal														
Seto <input type="text"/>	Data <input type="text"/>	Número <input type="text"/>												
<p>IMPORTANTE O ingreso deberá realizarse en calquera das sucursais das entidades financeiras colaboradoras na recadación</p>														

Entregue o xustificante do pago xunto co resto da documentación de matrícula.

CO MODELO 731

Se non desexa cubrir o formulario a man, acceda á oficina virtual tributaria [aquí](#). Prema en INICIAR TAXA.

Pago de taxas e prezos

Descrición

Pago de taxas e prezos

Descrición

Este servizo permítelle realizar a taxas e prezos no ámbito da Comur Galicia. Poderá realizar a xestión p presencial.

Se desexa tramitar a taxa por vía

Prema no símbolo do cadeado aberto.



Cubra en liña o formulario cos seus datos persoais, o importe e os códigos de tramitación.

Autoliquidación e pago de taxas e prezos

1 Datos da taxa

Códigos

Consellería*

Delegación*

Servizo*

Taxa*

FONDO EUROPEO DE DESENVOLVEMENTO REGIONAL
UNION EUROPEA

Imprima o modelo 731 e efectúe o pago nunha das entidades bancarias colaboradoras.



CARTA DE PAGO DE TAXAS E PREZOS DA COMUNIDADE
AUTÓNOMA DE GALICIA
Nº Documento

MODELO
731



EXEMPLAR PARA A ENTIDADE BANCARIA

Obrigado ó pago ou suxeito pasivo

NIF Nome ou Razón Social

Representante

NIF Nome ou Razón Social

Datos del Pago

Total a ingresar EUROS

Lugar de pago

O ingreso deberá realizarse en calquera das sucursais das entidades financeiras colaboradoras na recadación.

- | | | |
|-------------------|-----------------------------------|----------------------|
| - Abanca | - Banco Bilbao Vizcaya Argentaria | - Banco Caixa Geral |
| - Banco Pastor | - Banco Popular | - Banco Sabadell |
| - Banco Santander | - Bankia | - Caixa Rural Galega |
| - CaixaBank | - Caja Rural Zamora | - Evo Banco, S.A. |
| - Ibercaja | - Targobank | |

Normativa aplicable

Lei 6/2003, del 9 de diciembre. Decreto 61/2005, do 7 de abril. Decreto 156/2002, do 18 de abril.

Sinatura do suxeito pasivo ou representante

_____ de _____ de 20__

Certificación mecánica

Selo Data Número Importe

Este documento non será válido sen certificación mecánica ou, no seu defecto, sinatura autorizada.

Entregue o xustificante do pago xunto co resto da documentación de matrícula.