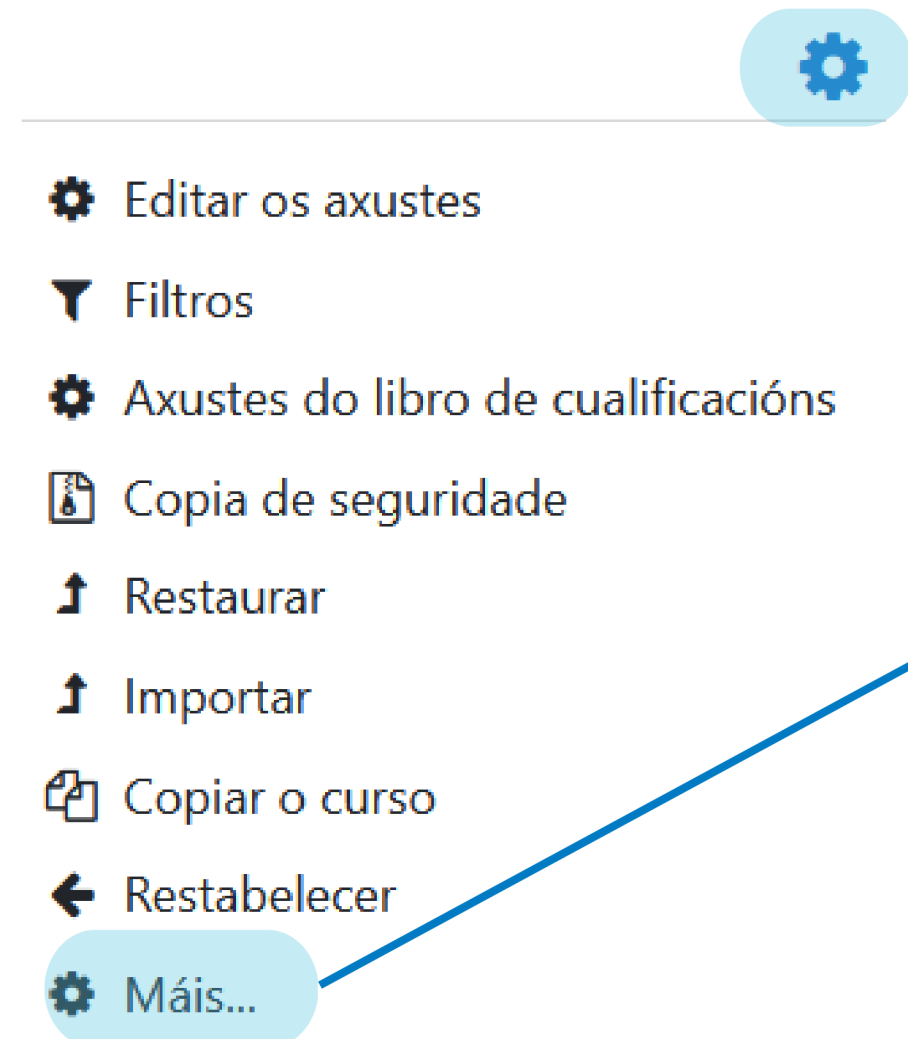




Matriculación e desmatriculación de usuarios

Métodos de matriculación

Cando creamos un curso na aula virtual o método de matriculación de usuarios por defecto é "Matriculacións manuais" e o rol de estudante . Podemos activar ou desactivar outros métodos de matriculación en "Usuarios" dentro da Administración do curso.



A screenshot of the course administration interface. At the top right is a gear icon. Below it is a list of menu items: "Editar os axustes", "Filtros", "Axustes do libro de cualificacións", "Copia de seguridade", "Restaurar", "Importar", "Copiar o curso", "Restabelecer", and "Máis...". A blue arrow points from the "Máis..." item to the "Usuarios" sub-menu in the next screenshot.

Administración do curso

Administración do curso

Usuarios

Usuarios

Usuarios matriculados
Grupos
Outros usuarios

Métodos de matriculación

Matriculacións manuais

Permisos

Comprobar permisos

Métodos de matriculación

Nome	Usuarios	Subir/Abaixo	Editar
Matriculaci3ns manuais	0	↓	   
Acceso como convidado	0	↑ ↓	  
Automatriculaci3n (Student)	0	↑	  

Engadir m3todo

Escoller...

Para activar o acceso calquera dos m3todos de matriculaci3n de Moodle facemos clic no ollo pechado.

Para desactivar un m3todo, facemos clic no ollo aberto.



Eliminar m3todo de matriculaci3n



M3todo de matriculaci3n activado



M3todo de matriculaci3n desactivado




Matricular usuarios manualmente



Editar

Matricular usuarios manualmente (Opción 1: desde Métodos de matriculación)

- Os usuarios teñen que estar rexistrados na aula virtual do centro previamente e temos que saber o nome co que se rexistrou ou o seu enderezo de email.
- Para engadir usuarios facemos click na icona de matriculación manual 
- Buscamos o usuario na caixa de búsqueda e dámoslle a engadir.

Matriculacións manuais

Usuarios matriculados

Ningún

Usuarios non matriculados

Atopando usuarios non matriculados (3)

- Jamie Fraser (mdcervino63@gmail.com,)
- Jamie Morra (jamiemorra@gmail.com,)
- Jamie Sully (jamiecorp@hotmail.com,)

← Engadir

Asignar rol

Student

Duración da matriculación

Sen límite

A partires de

Hoxe (10/03/23)

Retirar ►

Buscar Limpar

Opcións de busca ▼

- Manter os usuarios seleccionados, aínda que non coincidan coa busca
- Se só un usuario coincide coa busca, selecciónalo automaticamente
- Coincidencia do texto de busca en calquera parte do nome de usuario

Matricular usuarios manualmente (Opción 2: desde Participantes)

Para engadir usuarios, imos a Participantes e facemos clic en Matricular usuarios.

Curso ficticio 2

Participantes

Insignias

Competencias

Cualificacións

Taboleiro

Inicio do sitio

Calendario

Ficheiros privados

Banco de contidos

Os meus cursos

COORDINACIÓN C1.1

COORDINACIÓN C1.2

DEPARTAMENTO DE INGLÉS

Curso ficticio 2

Taboleiro / Os meus cursos / Miscelánea / Cursos de proba / Curso ficticio 2 / Participantes

Participantes

Matricular usuarios

Coincidencia Calquera Seleccionar

+ Engadir condición

Limpar filtros Aplicar filtros

Atopáronse 0 participantes

Nome **Todo** A B C D E F G H I J K L M N Ñ O P Q R S T U V W X Y Z

Apellido **Todo** A B C D E F G H I J K L M N Ñ O P Q R S T U V W X Y Z

Nada que amosar

Cos usuarios seleccionados... Escoller...

Matricular usuarios

Matricular usuarios manualmente (Opción 2: desde Participantes)

- Os usuarios teñen que estar rexistrados na aula virtual do centro previamente e temos que saber o nome co que se rexistrou ou o seu enderezo de email.
- Buscamos o usuario na caixa de busca e dámoslle a Matricular usuarios.

The screenshot shows a web interface for a virtual classroom. In the background, there is a sidebar with the text 'Curso ficticio 2', 'aboleiro / Os meus cursos / Misc', and 'Participantes'. The main content area is partially obscured by a modal dialog box titled 'Matricular usuarios'. Inside the dialog, there is a section 'Opcións de matriculación' with two columns: 'Escoller usuarios' and 'Non hai selección'. Under 'Escoller usuarios', there is a search box containing 'Jamie' and a dropdown menu showing three results: 'Jamie Fraser mdcervino63@gmail.com' (highlighted), 'Jamie Morra jamiemorra@gmail.com', and 'Jamie Sully jamiecorp@hotmail.com'. Below the search box is a link 'Amosar máis...'. At the bottom of the dialog, there are two buttons: 'Matricular usuarios' (highlighted with a red circle) and 'Cancelar'. In the background interface, there are also buttons for 'Coincidencia', 'Calquera', 'S', '+ Engadir condición', and 'Limpar filtros'.

Automatriculación de usuarios

Se activamos a automatriculación (ollo pechado > ollo aberto), temos que editala (roda dentada) e poñer unha chave de matriculación que daremos aos usuarios xunto co nome do curso.

Opcionalmente podedes escribir unha mensaxe de benvida ao curso, pero non é necesario facer máis cambios na edición.

Non esquezades gardar os cambios.

Automatriculación

Automatriculación

Nome personalizado da instancia	<input type="text"/>
Activar as matriculacións existentes	<input type="text" value="Si"/>
Permitir novas matriculacións	<input type="text" value="Si"/>
Chave de matriculación	<input type="text" value="Prema para inserir texto"/>
Utilice chaves de matriculación de grupo	<input type="text" value="Non"/>
Rol asignado predeterminado	<input type="text" value="Student"/>
Duración da matrícula	<input type="text" value="0"/> días <input type="checkbox"/> Activar
Notificar antes de que expire a matriculación	<input type="text" value="Non"/>
Limiar de notificación	<input type="text" value="1"/> días
Data de inicio	<input type="text" value="10"/> <input type="text" value="Marzo"/> <input type="text" value="2023"/> <input type="text" value="16"/> <input type="text" value="53"/> <input type="checkbox"/> Activar
Data final	<input type="text" value="10"/> <input type="text" value="Marzo"/> <input type="text" value="2023"/> <input type="text" value="16"/> <input type="text" value="53"/> <input type="checkbox"/> Activar
Desmatricular os inactivos tras	<input type="text" value="365"/> días
Máximo de usuarios matriculados	<input type="text" value="0"/>
Enviar mensaxe de benvida do curso	<input type="text" value="Non"/>
Mensaxe de benvida personalizada	<input type="text"/>

Gardar os cambios

Cancelar

Acceso como convidado

Se activamos o acceso a convidados (ollo pechado > ollo aberto), temos que editalo (roda dentada) e poñer un contrasinal que daremos aos usuarios xunto co nome do curso.

Non esquezades gardar os cambios.

Acceso como convidado

▼ Acceso como convidado

Permitir o acceso a convidados



Si



Contrasinal



Prema para inserir texto



Gardar os cambios

Cancelar























































Desmatricular usuarios

Imos a Participantes, seleccionamos o usuario que queremos eliminar e facemos clic na papeleira

Atopáronse 9 participantes

Nome **Todo** A B C D E F G H I J K L M N Ñ O P Q R S T U V W X Y Z

Apellido **Todo** A B C D E F G H I J K L M N Ñ O P Q R S T U V W X Y Z

<input type="checkbox"/>	Nome / Apellido ^	Enderezo de correo	Departamento	Roles	Grupos	Último acceso ao curso	Estado
<input type="checkbox"/>	 Marita Cerviño	maritac2002@hotmail.com		Teacher, Course creator 	Sen grupos 	5 segs.	Activo   
<input type="checkbox"/>	 Abalar Coruña	abalar.coruna@edu.xunta.gal		Teacher 	Sen grupos 	260 días 7 horas	Activo   
<input type="checkbox"/>	 Claire Fraser	mdcervino63@gmail.com		Student, Course creator 	Sen grupos 	Nunca	Activo   
<input type="checkbox"/>	 Jamie Fraser	mdcervino63@gmail.com		Student 	Carballo, Cee 	260 días 8 horas	Activo   
<input type="checkbox"/>	 Enola Holmes	mdcervino63@gmail.com		Student 	Sen grupos 	260 días 8 horas	Activo   
<input type="checkbox"/>	 Ruth Langmore	mdcervino63@gmail.com		Student 	Sen grupos 	256 días 23 horas	Activo   
<input checked="" type="checkbox"/>	 Abalar Pobra	abalar.pobra@edu.xunta.gal		Student 	Cee 	260 días 9 horas	Activo   
<input type="checkbox"/>	 Demelza Poldark	mdcervino63@gmail.com		Teacher, Course creator 	Sen grupos 	175 días 9 horas	Activo   
<input type="checkbox"/>	 Thomas Shelby	mdcervino63@gmail.com		Student 	Sen grupos 	257 días 22 horas	Activo   

Cos usuarios seleccionados...

Matricular usuarios

Desmatricular

Desmatricular usuarios

















































- Se queremos eliminar a todos os participantes, marcamos a casilla sen nome e automaticamente selecciónanse todos.
- **Olló!** Desmarcade a casilla do profesor!
- Onde pon "Cos usuarios seleccionados" dámoslle a Eliminar as matriculacións dos usuarios seleccionados en Matriculacións manuais ou Automatriculación, dependendo de como se matricularon os usuarios.

marcar esta casilla
para seleccionar a todos

Atopáronse 9 participantes

Nome **Todo** A B C D E F G H I J K L M N Ñ O P Q R S T U V W X Y Z

Apellido **Todo** A B C D E F G H I J K L M N Ñ O P Q R S T U V W X Y Z

Nome / Apellido	Grupos	Último acceso ao curso	Estado
<input type="checkbox"/> -	-	-	-
<input type="checkbox"/>  Marita Cerviño	course creator 	Sen grupos 	1 seg. Activo   
<input checked="" type="checkbox"/>  Abalar Coruña	Sen grupos 	260 días 7 horas	Activo   
<input checked="" type="checkbox"/>  Jamie Fraser	Carballo, Cee 	260 días 8 horas	Activo   
<input checked="" type="checkbox"/>  Claire Fraser	course creator 	Sen grupos 	Nunca Activo   
<input checked="" type="checkbox"/>  Enola Holmes	Sen grupos 	260 días 8 horas	Activo   
<input checked="" type="checkbox"/>  Ruth Langmore	Sen grupos 	256 días 23 horas	Activo   
<input checked="" type="checkbox"/>  Abalar Pobra	Cee 	260 días 9 horas	Activo   
<input checked="" type="checkbox"/>  Demelza Poldark	course creator 	Sen grupos 	175 días 9 horas Activo   
<input checked="" type="checkbox"/>  Thomas Shelby	Sen grupos 	257 días 22 horas	Activo   

Cos usuarios seleccionados... Escoller...

Matricular usuarios