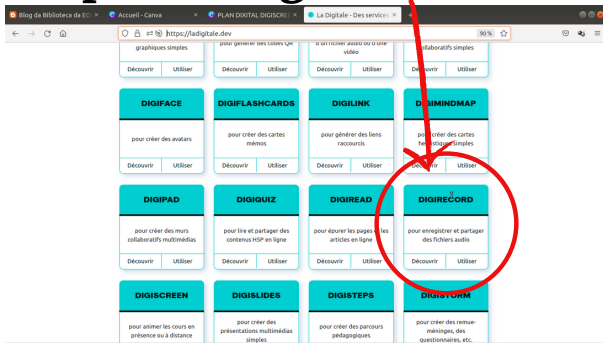
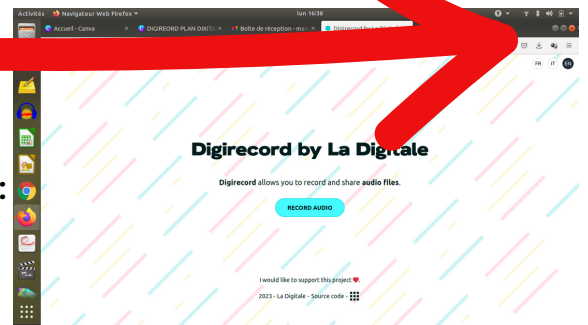


Como acceder?

Escribindo directamente :
"digirecord" en Google ou
desde a páxina principal de
"LaDigitale":
<https://ladigitale.dev/>

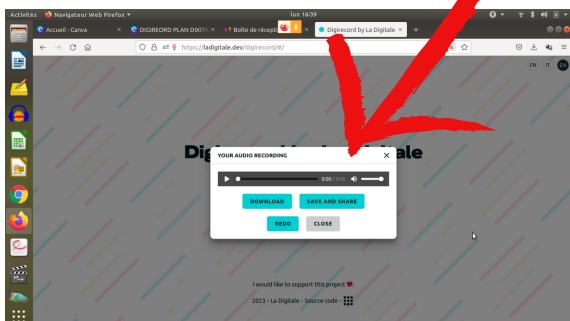
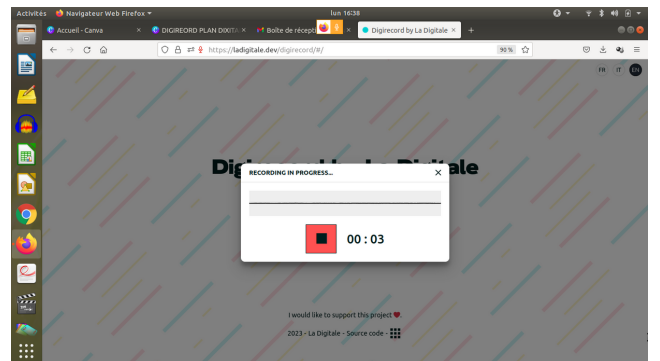
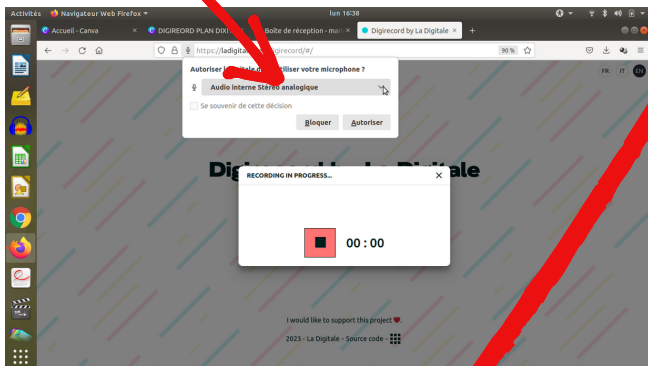


Podedes
modificar a
lingua na parte
superior dereita:



Como usalo e para que?

- Permite gravar a voz desde calquera dispositivo e descarga en mp3
- É útil para alumnado que queira manexar un gravador de voz desde o computador persoal de maneira simple, ou para facer actividades co alumnado en aula de autoaprendizaxe ou no laboratorio 2.
- Antes de lanzalo aparece unha advertencia na parte superior para detectar as entradas de micro, despois diso basta con clicar en gravar ou parar.
- Poden compartir a ligazón ou descargalo directamente.



Video tutorial
rápido AQUÍ:



Digirecord by La Digitale

Digirecord permet d'enregistrer et de partager des fichiers audio.

ENREGISTRER AUDIO