

# DESPREGAMOSI!



**CRA PONTE DA PEDRA**

**ESCOLA DE VERDILLO**

**CURSO 2018 - 2019**



# ESTE CURSO, SOBRE QUE QUEREMOS INVESTIGAR?

**XABI:** VIAJAR POR ESPAÑA: NOIA, SANTANDER, LANZAROTE.

**SABÉ:** QUERO SABER DO ESPACIO EXTERIOR E DOS COCODRILOS.

**NICO:** AUGA.

**IZAN:** E SE APRENDEMOS SOBRE OS MONOS?.

**NOA:** EU QUERO DOS ELEFANTES.

**MARIO:** LEÓNS.

**SOFIA:** CHIMPANCÉS.

**AROA:** SOBRE OS ANIMAIS. EU UN DÍA VIN ELEFANTES NA TELE.

**ZAIDA:** AUGA.

**LUCÍA R:** AUGA.

**MARÍA:** AUGA.

**LUCIA C:** ELEFANTES.

**ALBA:** A AUGA.

**MÓNICA:** PODEMOS AGRUPAR OS ANIMAIS EN SALVAXES, DESPOIS TEMOS O QUE DIXO XABI, VIAXAR POR ESPAÑA, E O TEMA DA AUGA. TEMOS QUE VOTAR.

**XABI:** SE ELEXIMOS VIAJAR PODEMOS IR EN AVIÓN.



# VOTAMOS!!



## DESPOIS DA VOTACIÓN:

Nba: Eu quero ir a Lanzarote.

Izan: Si porque alí hai camellos e Nba quere velos.

Sabe: Eu tamén.

Sofía: Eu quero ir a Madrid porque hai animais que colgan unhas pernas hinchables.

María: Eu quero ir a donde está a miña tía, Inglaterra.

Mónica: Inglaterra non está en España.

Xabi: Eu coñezo un sitio que se chama Picos de Europa, as montañas son así de enormes.

Lucía C: Eu quero ir en avión cunha maleta.

Sofi: Fun en taxi eléctrico (Xabi pregunta que é un taxi eléctrico, explicámolo).

Marta: Papá foi a Madrid en avión, entón quero ir a Madrid.

Lucía R: Temos que levar o cinturón.



## QUE DEBEMOS LEVAR NA NOSA VIAXE?

Debuxaron o que levarían na viaxe, analizando os seus traballos dinme conta que a maioría dos nenos pintaran o muñeco co que dormían. Levoume a pensar o importante que era para eles ese obxecto., comezamos!!.

## EXPLICAMOS O NOSO DEBUXO

Lucía R: Chámase Osito e o levo co lobo na maleta porque quero saltar na cama elástica e caer de culete e despois quero ir para arriba como os mares e despois quero cociñar e baixare coa cremallera.

María: É Ramón e durmo con el porque me da calor.

Aroa: É un peluche amarillo porque senon teño medo.

Xián: Levo paxaros e letras para voar.

Marta: Maleta pink e muñeco porque quero saltar nunha colchoneta.

Noa: É fresita, me gusta durmir con ela porque me protege durmiendo.

Sofía: Nenuco durme connigo porque senon teño medo.

Izan: É Tedi, un muñeco que sempre utilizo para dormir pero os papis mo quitan.

Xabi: Eu non dibuxei a ningún pero sempre o meto porque o uso para domir.

Mónica: E se non durmimos co muñeco que pasa?

Izan: Teño medo porque estou solito.

Xabi: O cerebro sinte tristeza e o cerebro e o corazón traballan xuntos (acordase do ano pasado cando traballamos o corpo).



# PRESENTAMOS OS COMPI S DE VIAXE

## TRABALLAMOS AS EMOCIÓN S





# PROVOCACIÓN

Aparece na clase unha maleta co obxectivo de provocar nos menos/as interesado... Espero que sexan eles os que se dan conta de que hai ese novo obxecto na clase, transcurrida unha hora desde que entramos:

Aroa: Porque hai unha maleta?

Xabi: Será a maleta da profe Ana (Ana, a profe de psicomotricidade, trae moitas veces o material que precisa para a súa clase nunha maleta)

Mónica: Tendremos que abrila para sabelo.

(*DENTRO DA MALETA HAI: UN PUZLE IMANTADO DE ESPAÑA, UN PASAPORTE, UN SOBRE CON PASAPORTES PARA OS PEQUES E OUTRO SOBRE CON BILLETES DE AVIÓN*)

Xabi: Es todo mío.

Izan: Un puzzle de la playa.

Noa: Un puzzle do mundo.

Zaida: Un puzzle de Sevilla.

Sofía: É un puzzle de España.

Mónica: E esto que é? (Pasaporte)

Xabi: Un carné de España.

Noa: Para guardar as fotos da viaxe.

(*EXPLICAMOS O QUE É*)

Nico: Se queremos viaxar hai que levar o pasaporte.

Xabi: Hai moitos, tamén hai para Sísamo.

(*CONTAMOS OS PASAPORTES, HAI 17*)

NOA: Nos somos 17, é o noso pasaporte. (*BILLETES*)

Nico: É un billete para viaxar en avión.

Izan: Non ten o nome do destino porque temos que poñelo.

Noa: Primeiro temos que facer o pasaporte para poder comprar o billete.







# VOTAMOS O PRIMEIRO DESTINO DA NOSA VIAJE



CANTAMOS OS VOTOS E...  
MADRID. ALÁ IMOS



BUSCAMOS MADRID  
NO MAPA E MEDIMOS  
DISTANCIA.

DRAMATIZAMOS A VIAJE: SACAMOS O BILLETE, IMOS AO AEROPORTO, FACTURAMOS, EMBARCAMOS....









# RÉCIBIMOS UNHA PÓSTA DÉSDE MADRID



## BUSCAMOS INFORMACIÓN: FONTE DE CIBELES

Os leóns que guían o carro eran un chico e unha chica que foron castigados polo Deus Zeus e convertidos en feras.

Algún de nós interesounos moito saber que nesta fonte os seguidores do Real Madrid festexan as súas victorias. Fai moitísimos anos os aguadores collían auga nesta fonte para despois vendela aos viandantes.



ANALIZÁMOLA  
IMAXE (Fonte de Cibeles)  
SELLO (Lugar e data)  
DESTINATARIO E REMITENTE  
TEXTO




# CONTESTAMOS Á POSTAL...



Cofñecemos a historia da  
**TORRE DE HERCULES**



Analizamos as dúas postais para escoller a que lle  
queremos enviar: de que se trata, cales son as dife-  
rencias entre una e outra...




Postal preparada para enviar



# DE RUTA POR MADRID

## PUERTA DEL SOL



As súas 12 campanadas dan a benvida o novo ano cada 31 de decembro.



## PALACIO REAL



## BANDEIRA DE MADRID.

Contamos as estrelas (7) e as puntas de cada unha delas (5). Unha por cada provincia que rodea a Madrid. Collemos o mapa imantado e vemos cales son.



CANDO FALAMOS DA "PUERTA DE ALCALÁ"  
" XABI DINOS QUE HAI UNHA CANCIÓN ...  
A BAILAR!!





# visítanos @ MUSEO DO

## PRADO e xogamos a penach

### FILLOSÍFIA PARA NENOS

Reunidos en asemblea explicamos a actividade. Doulle a cada dous nenos/as unha peza da obra das Meninas para que a miren e digan o que ven. (Recordamos acordo de aula: levantamos man para pedir turno)




UNHA NENA

MÓNICA: SOLO UNHA?

NON, HAI TRES E TAMEN UN CUADRO.



Xian: un galo, unha man e unha señora.  
Mónica: E unha señora ou unha nena?  
Xian e Nico: unha señora.  
Nico: unha nena entrando por unha porta.



Mario: Eu vexo trigo, unha pera e oscuridade.

Sofia: O vestido dunha menina.



Xabi: É unha foto rara rara, non sei que é. Vexo madeira e oscuridade e se lle dou a volta unha señora barrendo.

Lucia R.: Hai un loro nas ramas.  
(Álex asinte cando lle preguntamos se o ve)



*enaiño esta peza*

*e pregunta:*

MÓNICA: QUE HAI  
AQUI?



IZAN:  
"É UN TIGRE"

MARTA:  
"É UN CAN"

**EN VARIAS ASEMBLEAS ANALIZAMOS TODAS AS PEZAS... UNHA VEZ  
VISTAS MONTAMOS O PUZZLE E DIALOGAMOS SOBRE EL.**

SOFI EXPLICANOS O  
CADRO DAS MENI-  
NAS, XA O CONE-  
CIA... FALANOS DE  
QUEN SON AS ME-  
NINAS E QUE PO-  
DEMOS VER NO  
CUADRO.  
XABI DINOS QUE O  
VIU NO MUSEO  
CANDO FOI A MA-  
DRID.


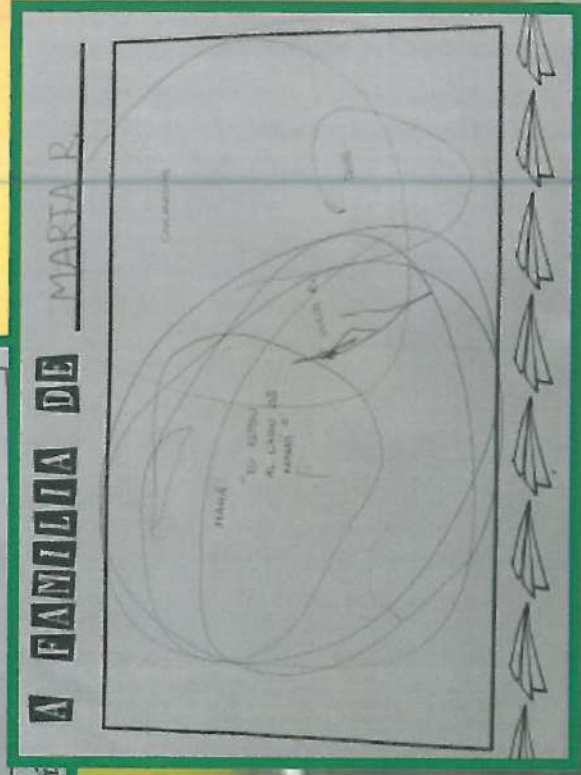



A páxina web do MUSEO DO PRADO  
afrecenos obras comentadas . Visuali-  
zamos as Meninas.





# NOS TAMEN SOMOS ARTISTAS. A NOSSA FAMILIA:





# As meninas e a linguaxe plástica

unha menina  
na escola!!





# MEDIO DE COMUNICACIÓN: O PERIÓDICO. NOTICIA SOBRE O MUSEO DO PRADO

XUSTO DESPOIS DE VISITAR O MUSEO DO PRADO  
APARECEU NO PERIÓDICO UNHA NOTICIA SOBRE  
ELE.

TÍTULO

REDACTOR

NOTICIA

## El Prado repasa sus dos siglos de historia con 168 obras clave

«Un lugar de memoria» es la muestra anual del bicentenario

MIGUEL LORENCE  
MAGNIO/COPIA

El Prado saca pecho para contar, con orgullo, su historia entrelazada con la de España. Un lugar de memoria. Desde 2009 se titula la gran exposición que abre el bicentenario del museo y que los reyes inauguraron el lunes, día del 199 cumpleaños de la reina Sofía. Da cuenta de su brillante pasado, de sus vicisitudes y de su sustancial contribución a la pintura occidental. «El Prado carece de una reflexión propia sobre su historia y es lo que hacemos con esta exposición que de muestra cómo sin él, la pintura sería distinta», asegura Miguel Falomir, director de un museo avalado como «patría de la pintura». Javier Pomar, jefe de conservación de pintura española hasta 2000, tiene el Prado en su cabeza y es el comisario de una exposición «importante, atractiva, necesaria y emocionante», según Falomir.

Una propuesta ambiciosa que quiere alimentar el orgullo de la ciudadanía y celebrar «que el museo es de todos los españoles y de toda la humanidad». Y lo hace reuniendo una colección de obras maestras como El Cristo crucificado de Velázquez, La niña dormida y La comedia de Chinchón, de Goya. La restauración y Cristo abanzado a la cruz del Greco. La Sagrada Familia del cordón, de Rafael o La visión de San Pedro Mártir, de Zurbarán, junto a telas de Botticelli, Ribera, Manet, Renoir, Fortuny, Sorolla, Picasso, Saura o Pollock.

«Cuando desde lejos se piensa en el Prado, este no se presenta nunca como un museo sino como una especie de patria», escribió en 1953 el pintor Ramón Gaya, aún en el exilio. Una frase que, según Pomar, «resume a la perfección el espíritu de la muestra». Un viaje a la historia del Prado en cartel hasta el 10 de marzo y que culmina el aniversario con cuatro jornadas de puer-

tas abiertas y entrada gratuita los días 19, 23 y 25 de noviembre. La muestra incluye, además, 168 instrucciones más: mapas e interactivos, libros, gráficos, mapas, audiovisuales o el fragmento de una bomba incendiaria lanzada sobre el museo durante la Guerra Civil. Piezas que «nos cuentan nuestra propia historia», según Pomar. La ha distribuido en ocho secciones que conforman un recorrido cronológico por el devenir del museo. Un criterio que permite subrayar lo que tiene de institución viva y especialmente permeable a los valores históricos del país. Es una reflexión centrada en el diálogo entre el museo y la sociedad, dos realidades «que han evolucionado de forma paralela». Se ocupa de la política patrimonial española y, muy especialmente, de la versión del Prado en un referente para escritores artistas nacionales e internacionales.

La Voz de Galicia

Galicia, 17 de noviembre del 2018 CULTURA | 39

\*NOME DO PERIÓDICO  
\*DATA.

## La subasta de un cuadro por 8 millones convierte a Hockney en el artista vivo más cotizado

M. C. / AG. AP / EFE  
La obra de David Hockney Portrait of an Artist (Pool with Two Figures), de 1972, acabará en las miradas en la subasta de Christie's en Nueva York, donde rompió un récord al alcanzar los 90,3 millones de dólares (80 millones de euros), el precio más alto que se ha pagado por una pieza de un artista vivo. Superó fácilmente en la subasta de arte contem-



La obra se subastó en Christie's Nueva York, una casa de

portizó la pieza cifra de 80,4 millones que iba pagado por uno de los Dog del estudio Jeff Koons en el 2003. de Hockney, de grandes dimensiones, está considerada las tres piezas más impo del artista británico, de y es la única en la que dos de sus representantes actuales: una pincha ble retrato.



## NOVO DESTINO. A DONDE NOS APETECE IR?

NICO: A Londres

MÓNICA: Londres non está en España.

XABI: Está en Inglaterra.

SOFÍA: É a capital.

XABI: Como Madrid que é a capital de España.

SOFÍA: Eu quero ir a Cantabria porque está o zoo de animais.

LUCIA R: Pois eu tamén quero ir a ver os animais.

SABE: As islas.

MANU: A Cantabria a ver os animais.

XABI: Eu quero ir a ver o Camp Nou que está en Barcelona.

XIAN: Eu a España, a Barcelona.

MARIO: Canarias porque me gusta moito.

NOA: A Canarias que hai islas e quero ir a unha.

ALBA: A Cantabria.

IZAN: Eu quero ir a Canarias porque me gustan ir ao parque dos animais.

NICO: Ir a ver os delfíns a Canarias.

MARÍA: A Canarias..

LUCIA C.: Canarias.

AROA: Canarias.

MARTA: Canarias.

ÁLEX: Barcelona.

VOTAMOS

# ISLAS CANARIAS

**BUSCAMOS NO MAPA.**

**SON ISLAS!!**





QUE É UNHA ILLA?

SOFÍA: Un sitio rodeado de auga.  
IZAN: De auga de mar.

QUE SABEMOS DAS ISLAS?

IZAN: Hai plátanos fritos.  
MARTA: Hai plátanos.  
LUCIA R.: Son fritos.  
SOFÍA: As islas se formaron por un Volcán.  
MARÍA: Alí a arena é negra.  
XABI: Hai un volcán.

QUE QUEREMOS SABER?

IZAN: Por que fríen os plátanos?  
XABI: Eu quero ir porque quero coñecer as Palmas.  
IZAN: Eu quero ir porque hai unha isla de los per-  
dididos que se chama isla dos descendientes.  
SOFI: Por que a area é negra?  
XABI: Por que o volcán explotou e as pedras for-  
maronse en área.  
MARIO: E hai patacas fritas?  
ZAIDA: Hai un can na niña casa.  
LUCIA R.: Quero ir a ver o volcán de arena negra.



CONSTRUIMOS UNHA ILLA NA MESA DE TRASVASE/  
EXPERIMENTACIÓN.



## PLÁTANOS CONTRA BANANAS

### DE DONDE SAEN OS PLÁTANOS?

MARTA: De Canarias.

LUCIA R: Están enganchados.

XABI: Das árboles.

AROA: No super hainos.

SOFI: Chámanse plataneiros

IZAN: Por que se friten os plátanos?

SOFÍA: Hai plátanos grandes que son para freír.

XABI: Son plátanos cocidos.

MARTA: É yellow.

## PLANTA HERBÁCEA XIGANTE



EN LANZAROTE E FUERTEVENTURA

CASI NON HAI PLÁTANOS.

DIFERENZA:

PLÁTANO - BANANA



### PLÁTANO DE CANARIAS

Es más pequeño y arqueado

Es amarillo con manchas negras

Más sabroso

Se comen de postre



### BANANA

Es más grande y alargado

Es amarillo brillante

Más pastoso y seco

Se utiliza para cocinar



# TIPOS DE TEXTO: INSTRUCTIVO

## RECETA

### BATIDO PLÁTANO CANARIAS

#### INGREDIENTES

Para 2 persoas


#### ELABORACIÓN

1. PELA E CORTA OS PLÁTANOS EN ANACOS.
2. AÑADE LEITE.
3. BATE COA LICUADO.



AUTONOMÍA  
TAMAÑO



MEDIMOS CANTIDADES  
TRASVASE DE LÍQUIDOS



SENTIDO: GUSTO




# VISITAMOS: EL TEIIDE



TÉCNICA DO SOPLADO: UN POU-  
QUIÑO DE PINTURA NO CRÁTER  
DO VOLCÁN, SOPRAMOS POR  
UNHA PALLA E...



LEMOS INFORMACIÓN SOBRE O PAR-  
QUE NACIONAL DO TEIIDE. REPRESENTAMOS  
NUN DEBUXO O QUE MÁIS  
NOS CHAMOU A ATENCIÓN






# FAUNA DO TEIIDE

1º O encargado do día escolle un animal.



2º Buscamos información no ordenador



3º Coa información recollida elaboramos un dossier dos animais do Teide.



REPTILES EN VERDILLO



	NOME <b>PERENQUEN</b> PERENQUEN PERENQUEN	TIPO <b>AVE</b> TIPO <b>AVE</b>	MAMIFERO <input type="checkbox"/> MAMIFERO <input type="checkbox"/>	REPTIL <input type="checkbox"/> REPTIL <input type="checkbox"/>	QUARNOS <input type="checkbox"/> QUARNOS <input type="checkbox"/>
	ANTEFACTOS <input type="checkbox"/> ANTEFACTOS <input type="checkbox"/>	MAMIFERO <input type="checkbox"/> MAMIFERO <input type="checkbox"/>	REPTIL <input type="checkbox"/> REPTIL <input type="checkbox"/>	QUARNOS <input type="checkbox"/> QUARNOS <input type="checkbox"/>	TERRESTRE <input type="checkbox"/> TERRESTRE <input type="checkbox"/>
	MAMIFERO <input type="checkbox"/> MAMIFERO <input type="checkbox"/>	REPTIL <input type="checkbox"/> REPTIL <input type="checkbox"/>	QUARNOS <input type="checkbox"/> QUARNOS <input type="checkbox"/>	TERRESTRE <input type="checkbox"/> TERRESTRE <input type="checkbox"/>	AQUATIL <input type="checkbox"/> AQUATIL <input type="checkbox"/>
	MAMIFERO <input type="checkbox"/> MAMIFERO <input type="checkbox"/>	REPTIL <input type="checkbox"/> REPTIL <input type="checkbox"/>	QUARNOS <input type="checkbox"/> QUARNOS <input type="checkbox"/>	TERRESTRE <input type="checkbox"/> TERRESTRE <input type="checkbox"/>	AQUATIL <input type="checkbox"/> AQUATIL <input type="checkbox"/>

	NOME <b>PERENQUEN</b> PERENQUEN PERENQUEN	TIPO <b>AVE</b> TIPO <b>AVE</b>	MAMIFERO <input type="checkbox"/> MAMIFERO <input type="checkbox"/>	REPTIL <input type="checkbox"/> REPTIL <input type="checkbox"/>	QUARNOS <input type="checkbox"/> QUARNOS <input type="checkbox"/>
	ANTEFACTOS <input type="checkbox"/> ANTEFACTOS <input type="checkbox"/>	MAMIFERO <input type="checkbox"/> MAMIFERO <input type="checkbox"/>	REPTIL <input type="checkbox"/> REPTIL <input type="checkbox"/>	QUARNOS <input type="checkbox"/> QUARNOS <input type="checkbox"/>	TERRESTRE <input type="checkbox"/> TERRESTRE <input type="checkbox"/>
	MAMIFERO <input type="checkbox"/> MAMIFERO <input type="checkbox"/>	REPTIL <input type="checkbox"/> REPTIL <input type="checkbox"/>	QUARNOS <input type="checkbox"/> QUARNOS <input type="checkbox"/>	TERRESTRE <input type="checkbox"/> TERRESTRE <input type="checkbox"/>	AQUATIL <input type="checkbox"/> AQUATIL <input type="checkbox"/>
	MAMIFERO <input type="checkbox"/> MAMIFERO <input type="checkbox"/>	REPTIL <input type="checkbox"/> REPTIL <input type="checkbox"/>	QUARNOS <input type="checkbox"/> QUARNOS <input type="checkbox"/>	TERRESTRE <input type="checkbox"/> TERRESTRE <input type="checkbox"/>	AQUATIL <input type="checkbox"/> AQUATIL <input type="checkbox"/>

	NOME <b>ALCAZADA</b> ALCAZADA ALCAZADA	TIPO <b>AVE</b> TIPO <b>AVE</b>	MAMIFERO <input type="checkbox"/> MAMIFERO <input type="checkbox"/>	REPTIL <input type="checkbox"/> REPTIL <input type="checkbox"/>	QUARNOS <input type="checkbox"/> QUARNOS <input type="checkbox"/>
	ANTEFACTOS <input type="checkbox"/> ANTEFACTOS <input type="checkbox"/>	MAMIFERO <input type="checkbox"/> MAMIFERO <input type="checkbox"/>	REPTIL <input type="checkbox"/> REPTIL <input type="checkbox"/>	QUARNOS <input type="checkbox"/> QUARNOS <input type="checkbox"/>	TERRESTRE <input type="checkbox"/> TERRESTRE <input type="checkbox"/>
	MAMIFERO <input type="checkbox"/> MAMIFERO <input type="checkbox"/>	REPTIL <input type="checkbox"/> REPTIL <input type="checkbox"/>	QUARNOS <input type="checkbox"/> QUARNOS <input type="checkbox"/>	TERRESTRE <input type="checkbox"/> TERRESTRE <input type="checkbox"/>	AQUATIL <input type="checkbox"/> AQUATIL <input type="checkbox"/>
	MAMIFERO <input type="checkbox"/> MAMIFERO <input type="checkbox"/>	REPTIL <input type="checkbox"/> REPTIL <input type="checkbox"/>	QUARNOS <input type="checkbox"/> QUARNOS <input type="checkbox"/>	TERRESTRE <input type="checkbox"/> TERRESTRE <input type="checkbox"/>	AQUATIL <input type="checkbox"/> AQUATIL <input type="checkbox"/>

	NOME <b>TIRON</b> TIRON TIRON	TIPO <b>AVE</b> TIPO <b>AVE</b>	MAMIFERO <input type="checkbox"/> MAMIFERO <input type="checkbox"/>	REPTIL <input type="checkbox"/> REPTIL <input type="checkbox"/>	QUARNOS <input type="checkbox"/> QUARNOS <input type="checkbox"/>
	ANTEFACTOS <input type="checkbox"/> ANTEFACTOS <input type="checkbox"/>	MAMIFERO <input type="checkbox"/> MAMIFERO <input type="checkbox"/>	REPTIL <input type="checkbox"/> REPTIL <input type="checkbox"/>	QUARNOS <input type="checkbox"/> QUARNOS <input type="checkbox"/>	TERRESTRE <input type="checkbox"/> TERRESTRE <input type="checkbox"/>
	MAMIFERO <input type="checkbox"/> MAMIFERO <input type="checkbox"/>	REPTIL <input type="checkbox"/> REPTIL <input type="checkbox"/>	QUARNOS <input type="checkbox"/> QUARNOS <input type="checkbox"/>	TERRESTRE <input type="checkbox"/> TERRESTRE <input type="checkbox"/>	AQUATIL <input type="checkbox"/> AQUATIL <input type="checkbox"/>
	MAMIFERO <input type="checkbox"/> MAMIFERO <input type="checkbox"/>	REPTIL <input type="checkbox"/> REPTIL <input type="checkbox"/>	QUARNOS <input type="checkbox"/> QUARNOS <input type="checkbox"/>	TERRESTRE <input type="checkbox"/> TERRESTRE <input type="checkbox"/>	AQUATIL <input type="checkbox"/> AQUATIL <input type="checkbox"/>

	NOME <b>CERMICALO</b> CERMICALO CERMICALO	TIPO <b>AVE</b> TIPO <b>AVE</b>	MAMIFERO <input type="checkbox"/> MAMIFERO <input type="checkbox"/>	REPTIL <input type="checkbox"/> REPTIL <input type="checkbox"/>	QUARNOS <input type="checkbox"/> QUARNOS <input type="checkbox"/>
	ANTEFACTOS <input type="checkbox"/> ANTEFACTOS <input type="checkbox"/>	MAMIFERO <input type="checkbox"/> MAMIFERO <input type="checkbox"/>	REPTIL <input type="checkbox"/> REPTIL <input type="checkbox"/>	QUARNOS <input type="checkbox"/> QUARNOS <input type="checkbox"/>	TERRESTRE <input type="checkbox"/> TERRESTRE <input type="checkbox"/>
	MAMIFERO <input type="checkbox"/> MAMIFERO <input type="checkbox"/>	REPTIL <input type="checkbox"/> REPTIL <input type="checkbox"/>	QUARNOS <input type="checkbox"/> QUARNOS <input type="checkbox"/>	TERRESTRE <input type="checkbox"/> TERRESTRE <input type="checkbox"/>	AQUATIL <input type="checkbox"/> AQUATIL <input type="checkbox"/>
	MAMIFERO <input type="checkbox"/> MAMIFERO <input type="checkbox"/>	REPTIL <input type="checkbox"/> REPTIL <input type="checkbox"/>	QUARNOS <input type="checkbox"/> QUARNOS <input type="checkbox"/>	TERRESTRE <input type="checkbox"/> TERRESTRE <input type="checkbox"/>	AQUATIL <input type="checkbox"/> AQUATIL <input type="checkbox"/>

	NOME <b>MORRICO</b> MORRICO MORRICO	TIPO <b>AVE</b> TIPO <b>AVE</b>	MAMIFERO <input type="checkbox"/> MAMIFERO <input type="checkbox"/>	REPTIL <input type="checkbox"/> REPTIL <input type="checkbox"/>	QUARNOS <input type="checkbox"/> QUARNOS <input type="checkbox"/>
	ANTEFACTOS <input type="checkbox"/> ANTEFACTOS <input type="checkbox"/>	MAMIFERO <input type="checkbox"/> MAMIFERO <input type="checkbox"/>	REPTIL <input type="checkbox"/> REPTIL <input type="checkbox"/>	QUARNOS <input type="checkbox"/> QUARNOS <input type="checkbox"/>	TERRESTRE <input type="checkbox"/> TERRESTRE <input type="checkbox"/>
	MAMIFERO <input type="checkbox"/> MAMIFERO <input type="checkbox"/>	REPTIL <input type="checkbox"/> REPTIL <input type="checkbox"/>	QUARNOS <input type="checkbox"/> QUARNOS <input type="checkbox"/>	TERRESTRE <input type="checkbox"/> TERRESTRE <input type="checkbox"/>	AQUATIL <input type="checkbox"/> AQUATIL <input type="checkbox"/>
	MAMIFERO <input type="checkbox"/> MAMIFERO <input type="checkbox"/>	REPTIL <input type="checkbox"/> REPTIL <input type="checkbox"/>	QUARNOS <input type="checkbox"/> QUARNOS <input type="checkbox"/>	TERRESTRE <input type="checkbox"/> TERRESTRE <input type="checkbox"/>	AQUATIL <input type="checkbox"/> AQUATIL <input type="checkbox"/>



# RUMBO A BARCELONA

ORDENAMOS LETRAS E FORMAMOS A PALABRA BARCELONA



BUSCAMOS BARCELONA  
NO MAPA, COLOCAMOS  
PIEDRIÑA, CORUÑA—  
BARCELONA (MEDIMOS  
DISTANCIAS).



CONTAMOS AS PEDRAS AXUDÁN-  
DONOS DA TABOA DO 100.



PASAPORTE



# QUE SABEMOS DE BARCELONA?

A Sagrada Família é de Gaudi.



Había un papá e unha mamá, ensináronme unha diadema de pinzas.



Está o Camp Nou.



Alí se xoga ao fútbol



# QUE QUEREMOS SABER?

Por qué vivían o Rei e a Reina?



Como é o traxe típico?



Se se xoga ao baloncesto.



Se alí hai panderetas.





# COÑECEMOS A GAUDÍ



De pequeno estiven moi maliño e pasaba horas observando a natureza. Cando saí fun a Barcelona a estudar arquitectura, os meus profes creían que estaba tolo porque me gustaba construír edificios con formas da natureza e con moitas cores. Facía maquetas dos edificios que quería construír entre eles a Sagrada Familia.




## SAGRADA FAMILIA



## FACÍA MAQUETAS DOS SEUS PROXECTOS.

*Para facer o fondo traballamos as tonalidades do azul axudándonos da Caixa de cores de Montessori. Para completar a Cateedral empregamos a técnica "estirado de plastilina", melloramos a motricidade, a forza e potencialmos o sistema sensorial.*





**VISITAMOS "PARK GÜELL"**

**TÉCNICA "PLATOS ROTOS"**



**XOGO LIBRE E ESPONTÁNEO  
"FIXEMOS A SAGRADA FAMILIA"**



**PAISEAMOS POLA RAMBLA**

**NO NOSO PASEO POLAS RAMBLAS...**



**VIMOS A MIMOS**

**RAMBLA DE LES FLORS**



**DISFRUTAMOS: LENDO,**

**XOGANDO,**

**DESCANSANDO**

**NUN BANCO...**

**POSAMOS PARA ARTISTAS**



# SEGUIMOS PASEANDO POLA RAMBLA...

COÑECEMOS A COLÓN



BEBEMOS DA FONTE DAS  
CANALETAS



VOLVEREMOS  
A BARCELONA  
QUEN BEBE DA FONTE DISE  
QUE VOLVE A CIDADE

Comparamos o tama-  
ño do dedo da estatua  
co noso.



COÑECEMOS A MIRÓ.  
PASEAMOS POR UN  
MOSAICO NA  
PLAZA DA BOQUERÍA





LEMOS OS CONTOS:

O quadro mais bonito  
do mundo



ABECEDARIO MIRÓ



MIRÓ FOI:  
\*PINTOR  
\*CERAMISTA  
\*ESCUULTOR

J O A N M I R Ó

ENÇANTÁBANLE OS CORES PRIMARIOS.  
CONECHEMOS E TRABALHAMOS CON ELES  
NAS PROPOSTAS DE APRENDIZAXE



Buscamos varias das súas obras  
e analizámolas: que cores em-  
pregaba, que viamos, como se  
chamaban



CONVERTIMONOS EN...

CERAMISTAS



PINTORES



ESCULTORES





# EN BARCELONA NACEU A RADIO

## MEDIO DE COMUNICACIÓN

### QUE É A RADIO?

XABI: Donde se escoita música.

NICO: Donde se escoita Radio Voz.

SOFÍ: Se a tele non funciona necesitamos a radio para escoitar as noticias.

XABI: Si, porque teñen altavoces.

MANU: Pero son pequenos.

IZAN: A radio é algo para poñer música.

NOA: Como a rádio do coche.

MARÍA: Algo para escoitar música.

SOFÍA: É un aparato electrónico, ten que levar pilas e enchufar.

NICO: A do meu abuelo é de enchufar.

### QUE NECESITAMOS PARA ESCOITALA?

Varios menos/as a vez? Oreillas

Alba: Oídos.

### QUEN FALA POLA RADIO?

XABI: Uns chicos que están na oficina


IZAN: Como cando fixemos o do home lobo.

XABI: Na radio escoitamos os partidos que pasaron. Eu teño unha tía que traballa na radio, fala na radio do coche.

SOFÍA: Os técnicos tamén traballan na radio. Me papá traballa na radio, dí as noticias...

(...)

## LOCUTORES



## REDACTORES



ENTRE TODOS REDACTAMOS UNHA NOTICIA PARA DICIR POLA RADIO. CUSTOUNOS UN POUQUÍNO PERO O FINAL QUEDOU MOI CLARO O QUE QUERIAMOS CONTAR.



# EXEMPLIFICACIÓN DOUTRAS ACTIVIDADES RELACIONADAS CO PROXECTO



## SITUAMONOS NO MAPA

- O noso concello: CARBALLO
- A nosa provincia: A CORUÑA
- A nosa comunidade: GALICIA
  - O noso país: ESPAÑA
- O noso continente: EUROPA
- O noso planeta: A TERRA

**CHEGA A ESCOLA UN CALLEIRO A  
ESCOLA... PARA QUE SIRVE?**





# NUNHA DAS XORNADAS PREGUNTAN... COMO É A BANDEIRA DE ESPAÑA?





# TRABALLAMOS AS CORES PRIMARIAS (MIRÓ PINTABA MOITO CON ELAS) E DESCUBRIMOS AS CORES SECUNDARIAS

Hasse Telle  
UN  
LIBRO





VAYAS A DONDE VAYAS, VE CON TODA TU ORGANIZACIÓN (CONFUSIÓN)

Despois da nosa viaxe imaxinaria por Madrid,  
Tenerife e Barcelona...

QUERO IR A .

















# PRIM

CADA MAÑÁ VIAXAMOS  
XUNTOS NA ESCOLA.  
GRAZAS AOS MEUS PIRULOS  
POR ENSIÑARME TANTO.  
MONICA.

