


UNIT 4

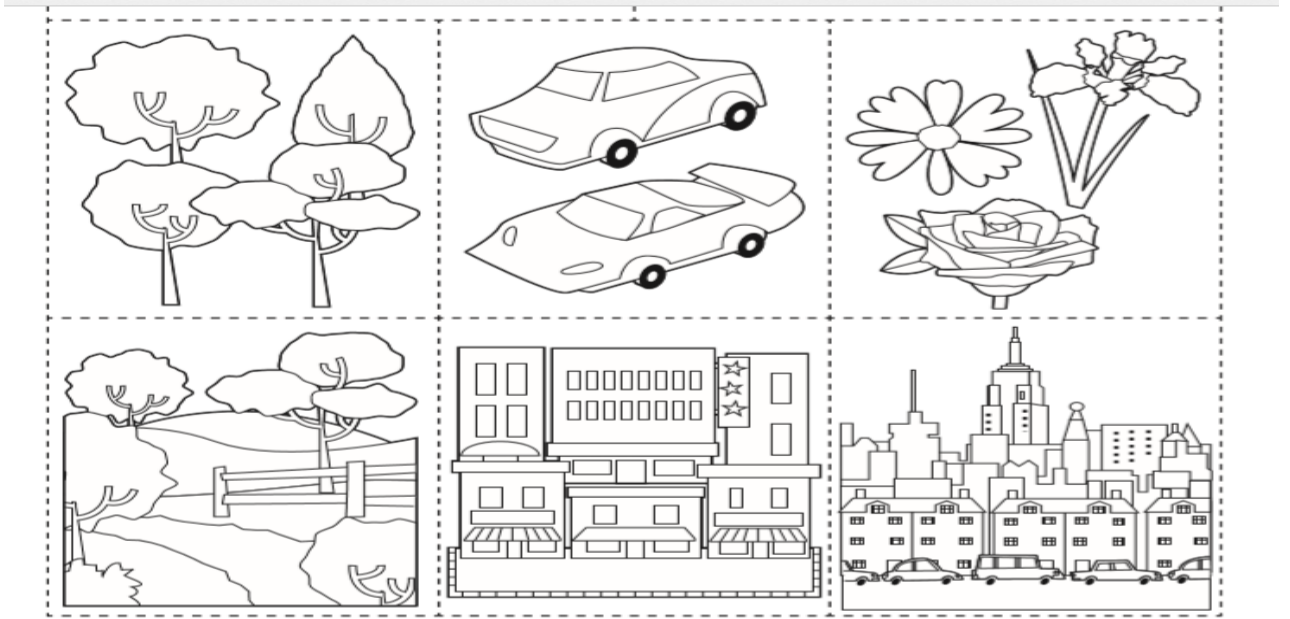
1. Copy and colour this pictures in your note book (Dibuja y colorea estas imágenes en tu cuaderno)



And now write this words below (Ahora escribe estas palabras debajo de cada dibujo)

bread	tomatoes
cheese	ham
pizza	ice cream
soup	water

2. Do the same with this pictures. Remember distribute your homework.  
 (Tienes que hacer lo mismo con las siguientes imágenes. Recuerda reparte las tareas en varios días)



trees	cars
flowers	country
shops	city


3. Read and draw ( Lee y dibuja) (Escribes el nombre y haces el dibujo)

Liza



I like pizza.

Tom



I like tomatoes.

Josh




I don't like cheese.

Anny











I don't like ham.

4.- Read and write the names (Lee y escribe los nombres) Ex.: 1-Will



- 1 I like chocolate cake and soup. I don't like tomatoes or apples. Will
- 2 I like pineapple and bananas. I don't like chicken or ham. \_\_\_\_\_
- 3 I like chicken and ice cream. I don't like cheese or salad. \_\_\_\_\_
- 4 I like ice cream and bananas. I don't like soup or pineapple. \_\_\_\_\_

5.- Match and write I like or I don't like (Escribe la frase que diría cada personaje. Ej. 1. I like ice cream)

<p>1 </p>		<p>_____</p> <p>bread.</p>
<p>2 </p>		<p>_____</p> <p>ice cream.</p>
<p>3 </p>		<p>_____</p> <p>soup.</p>
<p>4 </p>		<p>_____</p> <p>water.</p>