

# HISTORIAS DE AVÓS, CON OLLOS DE NENOS

## PROPOSTA 1

LEMOS O LIBRO QUE SE CORRESPONDE COA IMAXE QUE APARECE Á DEREITA.



ESCRIBIMOS A REFERENCIA QUE APARECE NO DORSO DO LIBRO E FALAMOS DA SÚA NECESIDADE.



INTENTAMOS ESCRIBIR O NOME DAS AUTORAS DO LIBRO.



DEBUXAMOS UNHA NOITE ESTRELADA SIMILAR Á QUE PODEMOS VER NO LIBRO O3-25 NA SÚA PÁXINA 71, UTILIZAMOS UNHA FOLLA TAMAÑO A3.

COMPLETAR O SEGUINTE TEXTO:

AS MIÑAS AVOAS CHÁMANSE ..... E .....

OS MEUS AVÓS CHÁMANSE ..... E .....

# HISTORIAS DE AVÓS, CON OLLOS DE NENOS

## PROPOSTA 2



BUSCAMOS O LIBRO QUE APARECE Á ESQUERDA, MIRAMOS E LEMOS TODOS XUNTOS.

ANOTAMOS A REFERENCIA QUE APARECE NO DORSO.

■ B .....

BUSCAMOS NA BIBLIOTECA O LUGAR ONDE DEBEMOS COLOCAR O LIBRO.

FALAMOS E TRATAMOS DE SITUAR OS LUGARES QUE APARECEN NA HISTORIA.

- ESPAÑA
- MARROCOS

ESCRIBE O NOME DA PROTAGONISTA E O DA SÚA AVOA:

- JA.....
- ZH.....

COMPLETA O SEGUINTE TEXTO COA AXUDA DO LIBRO:

A AVOA SEMPRE ESTABA DISPOSTA PARA PREPARARLLE MONTÓNS DE ....., TORTIÑAS RECHEAS DE ... EN DOCE, OU CORNOS DE ... RECUBERTOS DE .....

FÍXATE NO XOGO DOS DEDOS QUE FAI RIR Á PROTAGONISTA DESTA HISTORIA, FALA COS TEUS AVÓS E PREGÚNTALLES SE COÑECEN UN XOGO PARECIDO.

FAI UN DEBUXO DALGUNHA DAS COUSAS QUE ACOSTUMAS A FACER COA TÚA AVOA NUNHA FOLLA A3.

# HISTORIAS DE AVÓS, CON OLLOS DE NENOS

## PROPOSTA 3

LIBRO NECESARIO PARA REALIZAR AS ACTIVIDADES: "MI MIEL MI DULZURA" (B5-39).

- ❖ A AVOA DE JADIYA MURMURABA NO SEU OÍDO ESTAS PALABRAS:

MI MIEL, MI DULZURA;  
MI PERLA, MI CORAZÓN . . .

ESCRIBE AS PALABRAS QUE MÁIS CHE GUSTA OÍR DOS TEUS AVÓS:

- ❖ COMPLETA:

O CARTEIRO TROUXO UN MISTERIOSO PAQUETE. ERA UN . . . . . ,  
UNHA TÚNICA DE . . . . .

- ❖ FALA COS TEUS AVÓS DA CANCIÓN DE BERCE QUE LLE CANTABA ZHORA Á SÚA NETA, TRAE ESCRITA A CANCIÓN QUE SABEN OS TEUS AVÓS.

### CANCIÓN DE ZHORA

DUÉRMETE, NIÑO, DUÉRMETE YA,  
QUE LA COMIDA PRONTO ESTARÁ.  
SI NO LO ESTÁ,  
LA DEL VECINO TRAERÁ MAMÁ.  
DUÉRMETE, NIÑO, DUÉRMETE YA,  
QUE LLEGA PRONTO, YA, TU MAMÁ.

### CANCIÓN DOS TEUS AVÓS

- ❖ BUSCA E LE O LIBRO "EL JARDÍN DE BABAÏ", HAI COUSAS QUE RECORDAN AO LIBRO CO QUE ESTAMOS A TRABALLAR. FALA COS TEUS COMPAÑEIROS E FOTOCOPIADE E PEGADE DEBAIXO O QUE ATOPEDES.

# HISTORIAS DE AVÓS, CON OLLOS DE NENOS

## PROPOSTA 4

BUSCAMOS O LIBRO "A5 - 64".

- |                                    |  |
|------------------------------------|--|
| ◆ O TÍTULO DO LIBRO É ...<br>..... | MIRA A PORTADA DO LIBRO E<br>DEBUXA COMO CHE GUSTARÍA<br>QUE FOSE "O PAPÓN". |
| ◆ OS AUTORES SON .....<br>.....    |  |
| ◆ A EDITORA CHÁMASE ...<br>.....   |  |

FÍXATE NO DEBUXO DA AVOA E DAS NETAS, NUNHA FOLLA A4  
DEBUXA A TÚA AVOA E AS SÚAS NETAS.

NA DESPENSA DA AVOA HABÍA: .....

NA DESPENSA DA AVOA NON HABÍA: .....

¿QUE GARDOU A AVOA NA DESPENSA PARA QUE COMERAN AS SÚAS  
NETAS? .....

COMPLETA O SEGUINTE TEXTO:  
A FORMIGA BAIXOU AS ESCALEIRAS,  
ESC. ....  
NON ABRIU A PORTA;  
METEUSE POLA ..... QUE HAI .....  
PARA QUE ..... PASAR AS .....

ESCRIBE O CARTELIÑO PARA DEIXARLLE AO PAPÓN ENRIBA DA  
MESA.

DEBUXA NUNHA FOLLA A3 A TÓDALAS PERSOAS QUE SACOU A AVOA  
DA BARRIGA DO PAPÓN.

PREGUNTA AOS TEUS AVÓS OU A OUTROS AVÓS PARA QUE CHE  
CONTEN TODO O QUE SAIBAN DO PAPÓN.

# HISTORIAS DE AVÓS, CON OLLOS DE NENOS

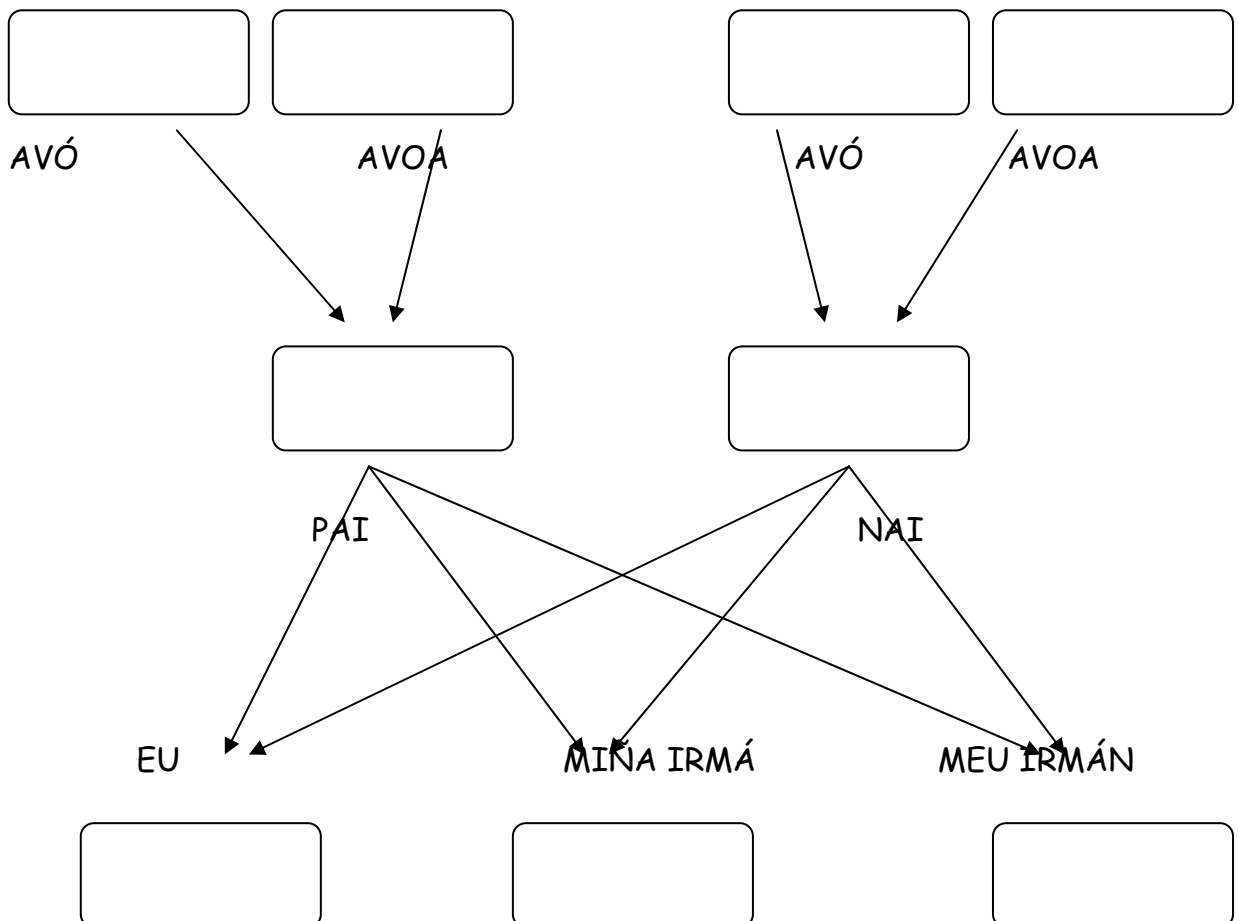
## PROPOSTA 5

DESPOIS DE LER O LIBRO !BUENAS NOCHES, ABUELO!. FALA CON TEUS PAIS PARA QUE CHE CONTEN COUSAS DELES, COMPARTIDE ESAS INFORMACIÓNS COS VOSOS COMPAÑEIROS.

¿QUE RECURSO UTILIZA MARTA PARA RECORDAR COMO ERA O SEU AVÓ? SE TES FOTOS DOS TEUS AVÓS, PIDE PERMISO PARA TRAE LAS AO COLEXIO PARA QUE TODOS POIDAMOS COÑECELOS.

FACEMOS RETRATOS DOS NOSOS AVÓS, DESPOIS DE OLLAR OS RETRATOS REALIZADOS POLOS PINTORES, BUSCANDO INFORMACIÓN NA BIBLIOTECA.

COMPLETAMOS COS NOSOS DATOS O ESQUEMA SEGUINTE:



# HISTORIAS DE AVÓS, CON OLLOS DE NENOS

## PROPOSTA 6

LEMOS TODOS XUNTOS O LIBRO "AS TRENZAS DO AVÓ". BUSCA OS SEGUINTE DATOS:

- ▶ REFERENCIA QUE APARECE NO DORSO .....
- ▶ NOMES DO AUTOR OU AUTORES .....
- .....
- ▶ EDITORIAL .....
- ▶ COLECCIÓN .....

DEBUXA AS COUSAS QUE FACÍA O AVÓ SERAFÍN CO SEU BIGOTE.

¿COMO PODERIAMOS MEDIR OS BIGOTES DO AVÓ? TENTA MEDIR AS COUSAS DA CLASE, ENTRE TODOS ANOTADE OS RESULTADOS.

# HISTORIAS DE AVÓS, CON OLLOS DE NENOS

## PROPOSTA 7

FALA DA IMAXE QUE APARECE DEBAIXO. COMPLETA O DEBUXO.



# HISTORIAS DE AVÓS, CON OLLOS DE NENOS

## PROPOSTA 8

RETOCA AS FOTOS SEGUINTES POÑÉNDOLLES BIGOTES E DÁNDOLLES COR:





# HISTORIAS DE AVÓS, CON OLLOS DE NENOS

## PROPOSTA 9

O PINTOR ARCIMBOLDO FIXO VARIAS PROPOSTAS DE RETRATOS USANDO ELEMENTOS DA NATUREZA. COA AXUDA DA PROFESORA BUSCA INFORMACIÓN SOBRE ESTE PINTOR NA BIBLIOTECA. REALIZA UN RETRATO USANDO ELEMENTOS QUE POIDAS ATOPAR NO CAMPO, NA CASA, NO BOSQUE..



# HISTORIAS DE AVÓS, CON OLLOS DE NENOS

## PROPOSTA 10

CONTINUAMOS CON ARCIMBOLDO. O PINTOR MILANÉS REPRESENTA DESTE XEITO AO BIBLIOTECARIO. ¿COMO O REPRESENTARÍAS TI?. REALIZA A TÚA PROPOSTA.



# HISTORIAS DE AVÓS, CON OLLOS DE NENOS

## PROPOSTA 11

BUSCAMOS O LIBRO A1 - 90. LEMOS, COMENTAMOS E ESCENIFICAMOS A HISTORIA DOS AVÓS.

COMPLETA OS ESPAZOS BRANCOS, CONSULTANDO O LIBRO "AVÓS".

A AVOA DI:

XA NON CHE SON UNHA .....  
PARA ANDAR DE .....

EU SON .....  
COMA UNHA ..... SEN .....

VOU PINTAR OS .....  
QUE OS TEÑO .....  
COMA UNHA ..... SEN ...

VOU PINTAR AS .....  
QUE AS TEÑO .....  
COMA AS ..... DUNHA .....

VOUME DAR ..... NA .....  
QUE A TEÑO .....  
COMA UN ..... PASO.

VOU DAR ..... AOS BEIZOS  
QUE OS TEÑO .....  
COMA A ..... DOS .....

VOU TINGUIR O .....  
QUE O ..... CINCENTO  
COMA UN .....

VOU AGACHAR ESTAS .....  
FRACAS, QUE SEMELLAN  
..... DE .....

O AVÓ DI:

PERO TI ES MOI .... MANUELA  
IES .... FEITIÑA COMA O .... !

!NON DIGAS ISO .....!  
TI ES ..... COMA O .....

TI .... FEITIÑA ..... O SOL,  
COS ..... OLLOS .....  
COMA AS ..... DA NOITE

TI ES ..... COMA ... SOL,  
E AS ..... PESTANAS .....  
COMA ..... RECÉN .....

.... ES FEITIÑA ..... O SOL,  
E ... TÚA ..... ARRUGADA  
COMA AS ..... DUNHA .....

TI ... FEITIÑA ..... O .....,  
E ... TEUS ..... SECOS  
..... A ..... DO .....

... ES ..... COMA ... SOL,  
.... O ..... PELO .....  
COMA ..... NUBE ... VERÁN

TI ... FEITIÑA ..... O .....,  
E ... TÚAS ..... FRACAS  
..... AS ..... ANDORIÑA

# HISTORIAS DE AVÓS, CON OLLOS DE NENOS

## PROPOSTA 12

CONTINUANDO CO LIBRO "AVÓS" (A1 - 90). MIRA BEN AS ILUSTRACIÓNS E FAI DOUS DEBUXOS DA AVOA NOS ESPAZOS SINALADOS A CONTINUACIÓN:

DEBUXO DA AVOA  
TAL E COMA SE VE ELA

DEBUXO DA AVOA  
TAL E COMA A VE O AVÓ

# HISTORIAS DE AVÓS, CON OLLOS DE NENOS

## PROPOSTA 13


LEMOS, FALAMOS, ANALIZAMOS A HISTORIA QUE ATOPAMOS NO LIBRO A1 - 92.

ESCRIBIMOS O TÍTULO DO LIBRO.

A CASA DA AVOA DO NENO ERA GRANDE E ANTIGA, DEBUXA A CASA DA TÚA AVOA E EXPLÍCALLES A TODOS COMO É.




O NENO ACHEGÁBASE Á VENTÁ E QUEDABA MIRANDO SE VÍA UN **PARDAL**. BUSCA NA BIBLIOTECA QUE É UN PARDAL E DEBÚXAO.



# HISTORIAS DE AVÓS, CON OLLOS DE NENOS

## PROPOSTA 14

LEMOS O LIBRO "AQUEL NENO E AQUEL VELLO". ESCRIBIMOS OS PENSAMENTOS DO NENO E DO AVÓ.



FALAMOS DA XENTE COÑECIDA QUE ESTÁ SOA E DE COMO NOS SENTIMOS NÓS CANDO ESTAMOS SÓS. FACEMOS UN DEBUXO REPRESENTANDO ESAS SITUACIÓNS.



# HISTORIAS DE AVÓS, CON OLLOS DE NENOS

## PROPOSTA 15

TRATAMOS DE DEBUXAR A UNHA NENA OU UN NENO PESCANDO XUNTO A UN AVÓ OU AVOA, OBSERVAMOS O DEBUXO QUE APARECE SOBRE ESTE TEMA NO LIBRO "AQUEL NENO E AQUEL VELLO".

# HISTORIAS DE AVÓS, CON OLLOS DE NENOS

## PROPOSTA 16

BASEÁNDONOS NAS ILUSTRACIÓNS QUE APARECEN NO LIBRO REXISTRADO NA BIBLIOTECA DO COLEXIO COA REFERENCIA A1 -92, DEBUXAMOS PERSOAS EN DIVERSOS MEDIOS DE TRANSPORTE.





# HISTORIAS DE AVÓS, CON OLLOS DE NENOS

## PROPOSTA 17

BUSCA E LE O LIBRO QUE SE CORRESPONDE COA PORTADA QUE APARECE DEBAIXO DESTE TEXTO.



REPRESENTADE E COMENTADE A HISTORIA

SINALA A TÚA RESPOSTA ÁS SEGUINTE PREGUNTAS.

- A NENA PROTAGONISTA CHÁMASE:
  - MITAD.
  - TITAT.
  
- O AVÓ FOI NOMEADO:
  - XUÍZ DE PAZ.
  - HOME DE PAZ.
  
- OS AVÓS TIÑAN PROBLEMAS CO:
  - COAS CABRAS DO VECIÑO.
  - CO PASTOR DAS CABRAS.
  
- TITAD SOLUCIONOU O PROBLEMA:
  - FALANDO CO PASTOR.
  - MUXINDO AS CABRAS.
  - ESPANTANDO AS CABRAS.

# HISTORIAS DE AVÓS, CON OLLOS DE NENOS

## PROPOSTA 18

BUSCA NO LIBRO "DICHYO Y HECHO" A IMAXE QUE APARECE A CONTINUACIÓN:



COMENTA COS TEUS COMPAÑEIROS A IMAXE. ¿QUE OPINADES DA ACTITUDE DE TITAT E DOS SEUS AVÓS?

¿COMO SOLUCIONARÍAS TI O MESMO PROBLEMA?. DEBUXA OU ESCRIBE A TÚA PROPOSTA.