

REUNIÓN INICIAL

CURSO 22-23

4º DE EDUCACIÓN INFANTIL

PARA LEMBRAR

- Os HORARIOS DE ENTRADA E SAÍDA son de 9:35 A 14:30.
 - O centro dispón de servizo de madrugadores.
 - HORARIO DE COMEDOR: 13.40h.- 14.15h., aproximadamente.
 - Se alguén excepcionalmente chega tarde e a porta xa está pechada teredes que entrar pola porta principal e cubrir o xustificante de puntualidade en secretaría.
 - NAS SAÍDAS CANDO A RECOLLIDA DO NENO-A SEXA POR UNHA PERSOA diferente á habitual, teredes que ENTREGAR A FOLLA DE AUTORIZACIÓN ONDE DEBERÁN FIGURAR OS NOMES XUNTO CO DNI.
 - Mercamos o material escolar adaptándonos ás necesidades que requiran as distintas propostas e actividades.
-
- *Poñer o nome na ropa e material que poida perderse.*
 - *DÍAS NON LECTIVOS: 2 DE NOVEMBRO E 2 DE MAIO*
 - *TITORÍA: martes pola tarde (previa cita), se non podedes pola tarde, podemos buscar nun recreo libre.*

Aspectos positivos

- Entrada amable, coa presenza e participación da familia nas diferentes propostas.
- Colaboración e bo facer das familias.
- Grupo reducido.

Dificulta

- Faltas continuadas por enfermidade que dificultaron a adaptación á escola.



Nestas primeiras semanas...



Horario

MESTRES ESPECIALISTAS



HORARIO DAS VACAS

	LUNS	MARTES	MÉRCORES	XOVES	VENRES
09.35	ASEMBLEA	ASEMBLEA	ASEMBLEA	ASEMBLEA	ASEMBLEA
10.25	ARTE	ARTE	EXPERIENCIAS	ARTE	EXPERIENCIAS
11.15	RELIXIÓN/ VALORES				INGLÉS
12.05	RECREO				
112.55	EXPERIENCIAS	MÚSICA	ARTE	ED.FÍSICA	ARTE
13.45	COMEDOR				



APOIOS

ROTACIÓN AULAS
por ambientes: arte
e experiencias

ASEMBLEA E RUTINAS DO DÍA

-Saúdo e benvida con música.








-Colocamos as cadeiras en semicírculo para asemblea e falamos do que nos apeteza compartir.

- Tarefas do encargado/a: reconto dos que estamos na escola, rexistro de asistencia con miniaturas, rexistro do tempo, calendario, xogos de lectoescritura, numeración e esquema corporal

- Baño
- Rotación de ambiente
- Recreo
- Conto
- Recantos
- Comedor



Merendas

LUNS	MARTES	MÉRCORES	XOVES	VENRES
 <p>FROITA</p>	 <p>BOCATA FIAMBRES PALITOS</p>	 <p>FROITA</p>	 <p>BOCATA FIAMBRES PALITOS</p>	<p>A ESCOLLER ENTRE...</p> <div style="display: flex; justify-content: space-around;"> <div style="text-align: center;">  <p>FROITA</p> </div> <div style="text-align: center;">  <p>BOCADILLO</p> </div> </div> <div style="text-align: center; margin-top: 10px;">  <p>LÁCTEO</p> </div>

- Merendas saudables: froita e bocata en días alternos.
- Cada neno/a comerá a cantidade que queira, e máis a principio de curso. O que non terminen, o levarán de volta á casa. Procurar traer o que lles gusta.
- A froita pode vir enteira, nós a pelamos para que non oxide.
- CANTIDADES DE MERENDA AXUSTADA, SOBRE TODO OS DE COMEDOR.
- AUGA, PREFERIBLEMENTE EN BOTELLA REUTILIZABLE CON BOQUILLA.
- FIAMBREIRA OU TÚPPER DE PLÁSTICO CO **NOME** DO NENO/A.
- CAFETERÍA: FROITA OU BOCATA.

**ESTREAMOS
BANDEXA PARA
CORTAR A
FROITA**

**logur natural ou sabores básicos con culler.
Non bebibles!!!**

METODOLOXÍA

Abordamos as diferentes temáticas desde unha visión constructivista e cun enfoque globalizado, partindo dos **intereses** e coñecementos previos aplicando unha metodoloxía baseada na interacción e a reflexión sobre a acción.

Mediante a organización e emprego dos **distintos espazos e aulas** favorécese a conquista da autonomía e multiplícanse as oportunidades de relación social, xogo e aprendizaxe.

Do mesmo xeito consideramos fundamental iniciarnos no traballo cooperativo, reflexionar sobre as nosas emocións e aproveitar as posibilidades de vivencia da contorna natural que ofrece a nosa escola.




Propostas manipulativas e de movimento que satisfacen necesidades de exploración e actuación.



Activan o desenvolvemento cognitivo, estimulan a curiosidade, creatividade e o pensamento ligado ao movemento. Favorecen a inclusión e o tratamento da diversidade.

- Propostas en bandexas: ordear, secuenciar pasos, atención, memoria, direccionalidade, orientación espacial, todos eles pre-requisitos fundamentais para o coñecemento matemático e a motricidade fina.




LÓXICO-MATEMÁTICA: ABN E MATERIAL MONTESSORI

- Ordenación, seriación, clasificación e conteo de obxectos verbalizando o que facemos.
- Achegamento aos números aproveitando situacións significativas da vida cotiá



LECTURA E ESCRITURA

- NON É UN OBXECTIVO A ACADAR NA ETAPA DE ED. INFANTIL.
- ENFOQUE CONSTRUCTIVISTA: LER E ESCRIBIR CUN FIN SOCIAL, SIGNIFICATIVIDADE. Somos modelos lectores e escritores.
- CONCIENCIA FONOLÓXICA: caixa de sons
- MATERIAL MANIPULATIVO (LETRAS MÓBILES, MINIATURAS...) E LIBROS/CONTOS E TEXTOS DA VIDA REAL, BAIXO UN FORMATO DO XOGO E DESCUBRIMENTO.
- Acompañar dende casa, entendendo que SEMPRE está ben o que grafían, están aprendendo!!! Lede moito en familia, visitade a Biblioteca...





Aniversarios Montessori



FOTOGRAFÍAS/ PENDRIVE/ WHATSAPP

EMBARAZO/ ECOGRAFIA E POR CADA ANO CUMPLIDO

TEXTO

ANÉCDOTAS, HITOS, MOMENTO SIGNIFICATIVO VIVIDO NESE ANO

*DETRÁS DA FOTOGRAFÍA



Non traer chuches.
Temos en conta as posibles alerxias ou intolerancias

**TARTA FEITA NA AULA:
BISCOITO/SOBAOS CON NATILLAS/IOGUR**



CONTIDOS DA PROGRAMACIÓN

1º trimestre (do 8 de setembro ao 22 de decembro)

- Proxecto: O nome da nosa aula : animais da granxa.

- Pegadas de outono: froitos, árbores, animais...

Conmemoracións: Día Internacional contra a Violencia de Xénero, Samaín e Nadal.

2º trimestre (do 9 de xaneiro ao 31 de marzo)

- ART-ellando.

- Rimando verbas.

Conmemoracións: Día da Paz, Entroido, Día Internacional da muller e Día da Poesía

3º trimestre (do 11 de abril ao 21 de xuño)

- Bicheando: insectos na primavera.

- Proxecto medioambiental.

Conmemoracións: Día do Libro e Día das Letras Galegas.

PAGO TELEMÁTICO DO COMEDOR

Le atendemos | Accesibilidad | Mapa Web

GALEGO | CASTELLANO

espazoAbalar

Contenidos orientados

- Alumnado y Familias
- Centros y Profesorado
- Prensa

XUNTA DE GALICIA
CONSELLERÍA DE CULTURA,
EDUCACIÓN E UNIVERSIDADE

Acceso a los servicios

Comedor

i INFORMACIÓN:

En función del método usado en el acceso la aplicación de abalar y el pago se podrá realizar de dos formas:

- Acceso con certificado permite **pago con tarjeta**(lo cual puede suponer comisiones cuando no sea ABANCA) o **pago con cuenta corriente**(lo cual implica firmar un documento con certificado, sin comisiones).
- Acceso con chave365 o sin certificado sólo permite el **pago con tarjeta**

FIN