



Proponemos hacer una flor para mamá (ya que el Domingo 3 de Mayo es el día de la madre)

Una flor con pétalos (Os dejamos una muestra pero puede ser cualquiera, y no hace falta imprimirla, si la hacéis vosotros queda más chula) y en el círculo de dentro ponemos el valor del mes de su nacimiento:



Enero- gratitud

Febrero- respeto

Marzo- amistad

Abril- generosidad

Mayo- solidaridad

Junio- empatía

Julio- honestidad


Agosto- tolerancia

Septiembre -responsabilidad

Octubre- humildad

Noviembre- esfuerzo

Diciembre -amor.



En cada pétalo escribimos todas las cosas preferidas de mamá (su color preferido, comida preferida, etc.) **Luego decoramos y coloreamos la flor, y para realizar una técnica diferente vamos a utilizar el puntillismo: se trata de colorear con puntitos.**

También os proponemos otras actividades: prepararle el desayuno el domingo (ya que estamos en casa), o ayudar para dar una sorpresa o colaborar en lo que esté haciendo mamá... podemos realizar un pastel (** os dejamos más abajo unas recetas

fáciles para hacer)... Si estamos lejos de nuestras abuelas pues, podemos realizar el dibujo también y llamarla para darle las Gracias por ser tu abuela...

Toma 1 vaso normal para las medidas



1. *Mezclamos 4 huevos con el azúcar.* 
2. *Échamos leche, aceite, harina, Nesquik y levadura.* 
3. *Engrasa el molde* 
4. *Écha la mezcla* 
5. *Mételo al horno.*  45-50min
180

Sirve 

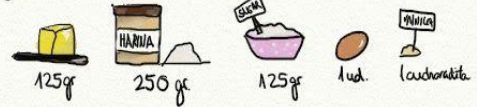


Bizcocho de Chocolate


IriHouse

RECETA GALLETAS MANTEQUILLA

Ingredientes



Mezclar la manteguilla a temperatura ambiente y el azúcar. Añadir el huevo y la esencia de vainilla. Añadir la harina. Amasar. Dejar reposar una hora en la nevera.

Calentar el  a 170°
Estirar la masa sobre papel para el horno. Hacer las formas con los cortadores.
Meter en el horno durante 15min.



latortuguitablanca