

# MASCARILLA HIGIÉNICA REUTILIZABLE

La solución profesional definitiva



## Protección y seguridad



	UNE 0065:2020 (1)	CWA17553:2020 (2)
<b>BARRERA BACTERIANA:</b> Bacterial Filtration Efficiency (BFE):	<b>93.38% ± 4.81%</b> (EN14683) <b>0-5 lavados</b>	<b>82% ± 3%</b> (EN14683) <b>después de 50 lavados*</b>
<b>RESPIRABILIDAD. PRESIÓN DIFERENCIAL (Pa/cm²):</b> Breathability: Differential pressure:	<b>32.6 ± 1</b> (EN14683)	<b>21.6 ± 1</b> (EN14683)

- Propiedades **ANTIFÚNGICAS** y **BACTERIOSTÁTICAS**.
- **ANTIESTÁTICO**: tejido disipador de cargas electrostáticas (EN 1149-3).
- **ANTIACIDO** (EN 13034)



## Comodidad


- **0% algodón**
- **0% fibras hidrófilas**
- Respirabilidad
- 2 tallas disponibles (adulto/infantil)

TALLA ADULTO

TALLA INFANTIL  
a partir de 4 años

## Rentabilidad

- **Reutilizable**: alta durabilidad
- Propiedades **permanentes**
- Tejido con características **inherentes**
- Tejido de baja absorción y rápido secado (**ahorro en el mantenimiento**)



## Ecológico

- **100% reciclable**: todos sus componentes se reciclan
- **Reutilizable**: no genera residuos



olefine  
TECHNOLOGY

Tejido: Elsanek 150  
Composición: Olefine - Antistatic  
Peso: 150 gr/m<sup>2</sup>

### Instrucciones de lavado:

Para que la prenda mantenga el 100% de sus prestaciones, es imprescindible seguir estas recomendaciones de lavado. Olefine acepta cualquier detergente o multiuso desinfectante del hogar, incluya la lejía.

**Recomendamos el lavado manual y secado al aire.**



Lavar dentro de una canastilla de protección



Lavar entre 40°C y 60°C



Permite el uso de lejía



Secar en secadora: recomendada 40°C. Duración máxima: 5 minutos a baja temperatura



**No planchar**

(1) N° Informe: 2020TM1670  
Certificado por Organismo de Control n° 0161  
[www.aitex.es](http://www.aitex.es) / [info@aitex.es](mailto:info@aitex.es)

(2) N° Informe: L/0073767-6  
AIJU Technological Institute for Children's Products & Leisure

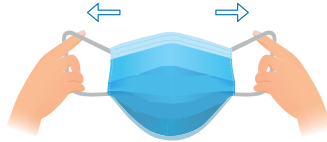
## INSTRUCCIONES DE USO

ADVERTENCIA: este dispositivo no es un producto sanitario en el sentido de la Directiva 93/42 o del Reglamento UE/2017/745, ni un equipo de protección individual en el sentido del Reglamento UE/2016/425

### Como ponerse la mascarilla



Antes de ponerse una mascarilla, **lávese las manos** con un desinfectante a base de solución hidroalcohólica o con agua y jabón.

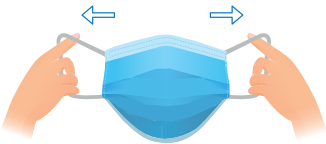


**Tocar la mascarilla SIEMPRE por las gomas**, no tocar la superficie téxtil de la misma. Tirar de las gomas para colocar la mascarilla.




**Cúbrase la boca y la nariz** con la mascarilla y asegúrese de que no haya espacios entre su cara y la mascarilla. Supervise la colocación, uso y retirada de la mascarilla en menores.


### Como quitar y desechar la mascarilla



Igualmente, evitar tocar la parte téxtil **EXTERIOR** de la mascarilla. **Tirar de las gomas desde atrás** para quitar la mascarilla.



Doblar la mascarilla en dos mitades, **tocando siempre la parte téxtil INTERIOR**, nunca la EXTERIOR.



Fijar el doblado con las gomas y **lavar según instrucciones recomendadas**. Recomendamos el lavado manual y secado al aire.



**Lávese las manos otra vez** con desinfectante a base de solución hidroalcohólica o con agua y jabón, siempre después de su manipulación.

### Consejos de uso de la mascarilla

- Por cuestiones de comodidad e higiene, se recomienda **no usar la mascarilla por un tiempo superior a 4 h**.
- La mascarilla se debe **lavar cada vez** que se ensucie, humedezca o no se pueda colocar correctamente sobre la cara.
- No se debe utilizar la mascarilla si está **sucia o húmeda**.
- En el caso de que se vaya a almacenar temporalmente, se debe **evitar el contacto con cualquier superficie**.
- Tampoco se debe colocar en una **posición de espera** en la frente o debajo de la barbilla durante y después de cada uso.