

Mirádeo antes de imprimir. Se téis o Activity Book, só téis que imprimir as páxinas 5,6 e 7.

Imprime só o que precisas !!!

# **ENGLISH ACTIVITIES**

## **4<sup>TH</sup> COURSE**

## **THIRD WEEK**

Ola de novo!

Tal como vos prometín, envíovos actividades a desenvolver ao longo desta terceira semana.

Seguirei enviando traballo semanalmente mentres esta situación continúe, pero non a semana que vén, que nos tocarían vacacións.



Se isto se segue prolongando....., buscaremos un xeito de que poidades enviarmas para que volas corrixa. Facédeas o mellor mellor posible, para sacarlle o maior proveito.

Ide repartindo ao voso ritmo, pero facédeas e repasade un pouquiño para, polo menos, non esquecer o aprendido.

Algunhas actividades tedes que imprimilas, ou copialas na libreta.

Recordade pegar as fichas na libreta. Se non tedes a libreta, gardádeas todas xuntiñas.

Volvo incluír imaxes dos libros, para que aquel alumnado que non os ten na casa, poida traballar igual.

Grazas, familia, pola vosa colaboración.

Unha aperta.

Ana Gaitero

**RECORTA E PEGA NA TÚA LIBRETA**

Cut-out Cards Unit 4 and Unit 5



Write affirmative sentences 1-5:

Example: 1. He is a farmer. He works on a farm.

Write negative sentences 6-10:

Example: 6. She isn't a taxi driver. She doesn't work in a taxi.



Write affirmative sentences 1-5:

Example: 1. I like reading comics.


Write negative sentences 6-10:


Example: 6. She **likes** painting pictures.

# Happy Easter!






Can you help the  
Easter Bunny  
so he can deliver  
this Easter basket?

Connect the dots  
from 1 to 80!





-  Brown 12
-  Gray 15
-  Red 5, 14
-  Pink 2
-  Orange 3, 17

-  Green 6
-  Sky Blue 9, 10
-  Blue 18
-  Purple 13
-  Yellow 7, 8, 11

