






# LISTADO DE MATERIAL 1º EP

- ✓ 1 estoxo con cremalleira e asa para colgar.
- ✓ 1 paquete de 500 folios A4 (Navigator, 80g).
- ✓ 2 lapis, preferiblemente triangulares (Staedtler)
- ✓ 2 gomas brandas (tipo Milan).
- ✓ 1 afialapis con depósito.
- ✓ 2 barras de pegamento (recoméndase Pritt).
- ✓ 1 tesoir de punta roma.
- ✓ 1 caixa de ceras duras (12 unidades).
- ✓ 1 caixa de rotuladores (punta fina, 12 unidades).
- ✓ 1 caixa de ceras brandas (10 unidades).
- ✓ 2 tacos de plastilina (2 cores, tamaño mediano).
- ✓ 3 carpetas con gomas tamaño A4 (Música, Inglés, Plástica).
- ✓ 1 funda tipo sobre de botón tamaño A4.
- ✓ 1 axenda escolar a SEMANA VISTA.
- ✓ 1 recipiente de plástico (para gardar o material dentro).
- ✓ 1 caixa archivo de cartón.
- ✓ 1 caderno de PAUTA MONTESSORI de 5mm (Oxford).



	Montessori 5



TODO O MATERIAL DEBE ESTAR  
MARCADO CO NOME E CURSO, E  
PODE REUTILIZARSE O QUE  
ESTE EN BO ESTADO.  
MOITAS GRAZAS POLA VOSA  
COLABORACIÓN!

