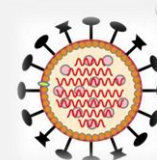




Intervención en el hogar y Formación



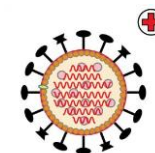
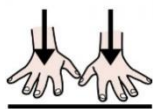
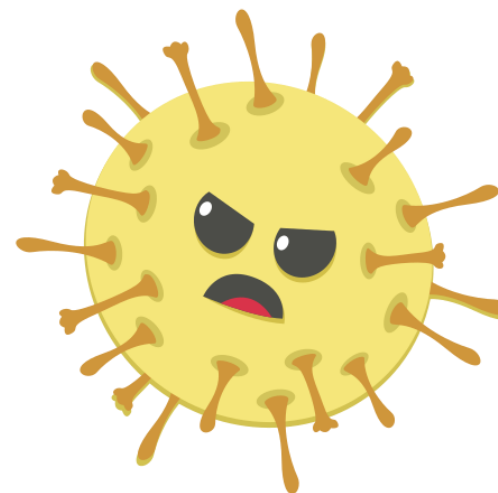
Cuentos de la estrella azul



ALERTA CORONAVIRUS

YA PODEMOS SALIR A PASEAR

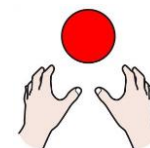
Colección cuentos en naranja



HEMOS ESTADO ESTOS DIAS EN CASA, SIN SALIR POR EL CORONAVIRUS



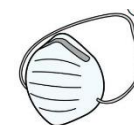
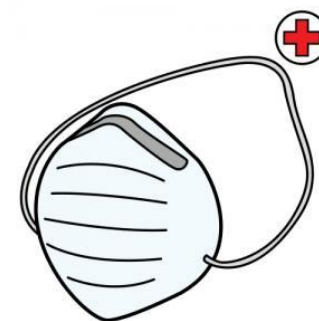
YA PODEMOS SALIR A DAR UN PASEO CERCA DE CASA



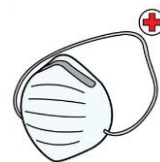
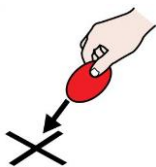
¿QUÉ HAY QUE HACER PARA PODER SALIR?



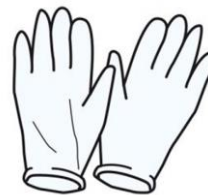
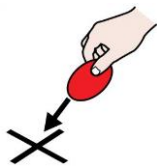
TENEMOS QUE TENER CUIDADO:




USAMOS GANTES Y MASCARILLA



1 NOS PONEMOS LA MASCARILLA




2 NOS PONEMOS LAS GUANTES



PODEMOS PASEAR 1 HORA



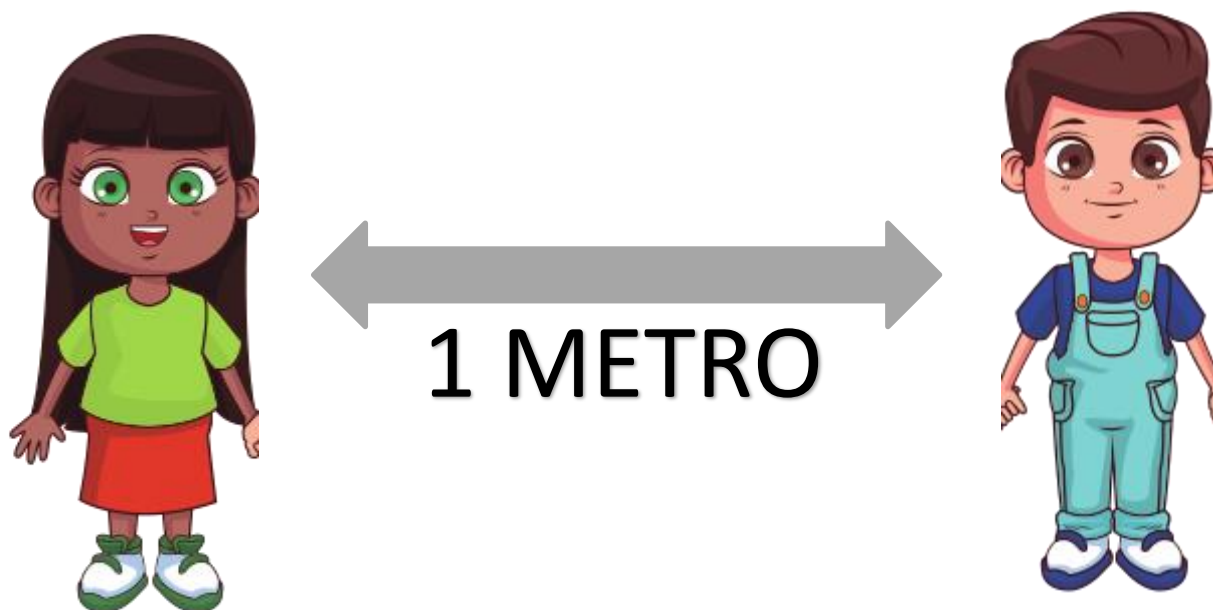
SALIMOS CON PAPÁ O MAMÁ



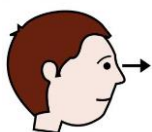
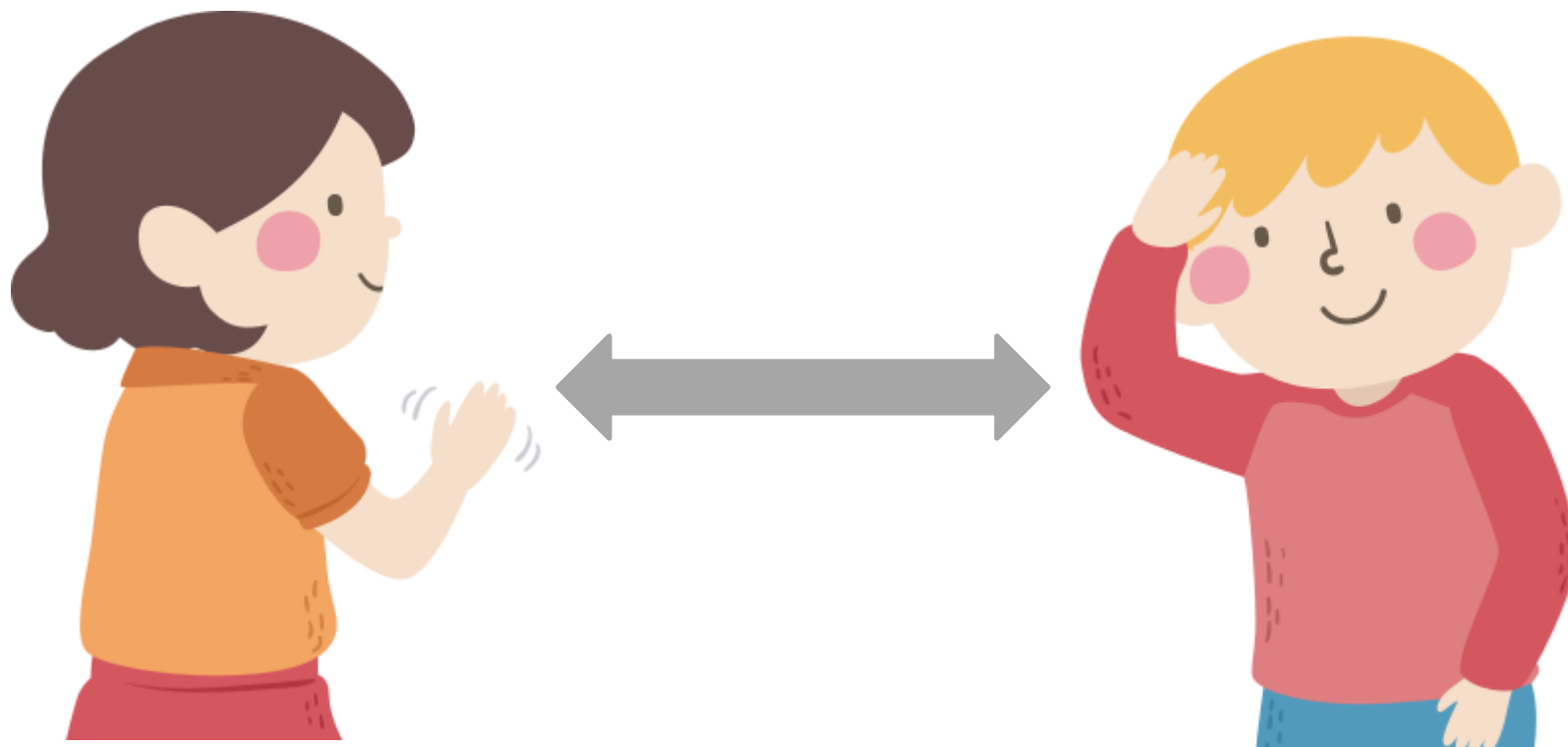
ESTOY CERCA DE PAPÁ O MAMÁ



NO TOCAMOS NADA, NI COCHE, NI FAROLAS




EN EL PASEO, MANTENEMOS LA DISTANCIA CON LOS DEMÁS



SI VEMOS A UN AMIGO, LE SALUDAMOS SIN ACERCARNOS



NO PODEMOS IR AL PARQUE A JUGAR

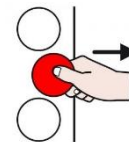



PODEMOS SALIR CON JUGUETES, BICIS Y PATINETES



CUANDO VOLVAMOS A CASA...

1



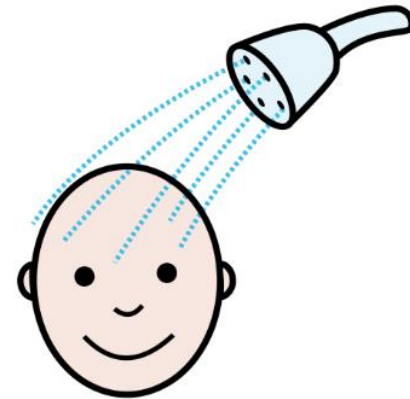
ANTES DE ENTRAR NOS QUITAMOS LOS ZAPATOS

2



NOS LAVAMOS LAS MANOS MUY BIEN

3



NOS DESVESTIMOS

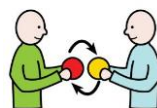
Y

NOS

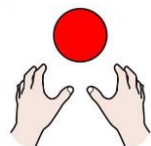
DUCHAMOS



4



NOS CAMBIAMOS DE ROPA



Y PODEMOS JUGAR TODOS JUNTOS

HERRAMIENTAS DE ANTICIPACIÓN

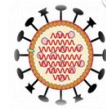


Estas herramientas de anticipación se pueden imprimir y recortar para:

- Usar como agenda mensual, pegando los pictogramas de paseo los días que vayamos a salir. De este modo la persona con TEA podrá tener información de cuándo vamos a ir a pasear y qué días estaremos en casa.
- Secuencia de paseo, en la que anticipamos las diferentes acciones previas y posteriores al paseo de forma visual.
- Contrato de AHORA-DESPUÉS, es una ayuda visual muy sencilla para concretar dos acciones importantes. O por ejemplo ayudar a los niños en la puesta de los útiles de protección:
"Ahora mascarilla, después paseo"; "Ahora mascarilla, después video musical". Usándola como estrategia de primero hacemos algo que es nuevo o te cuesta y después puedes hacer algo que te gusta mucho.



AGENDA DE SALIDA 1



PASEO EN PANDEMIA DE CORONAVIRUS



MASCARILLA



GUANTES



PASEO



QUITAR ZAPATOS



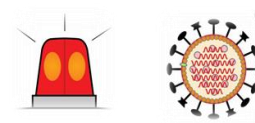
LAVAR MANOS



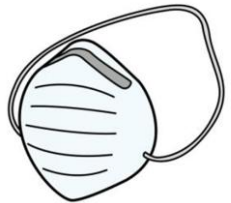
DUCHA



AGENDA DE SALIDA 2



PASEO EN PANDEMIA DE CORONAVIRUS



MASCARILLA



GUANTES



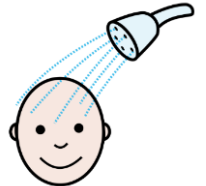
PASEO



QUITAR ZAPATOS



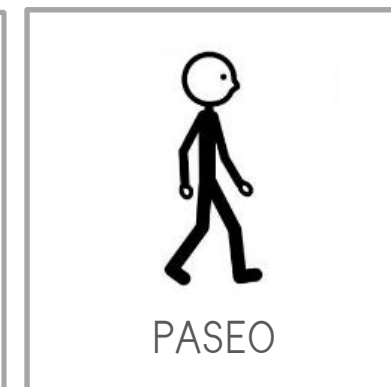

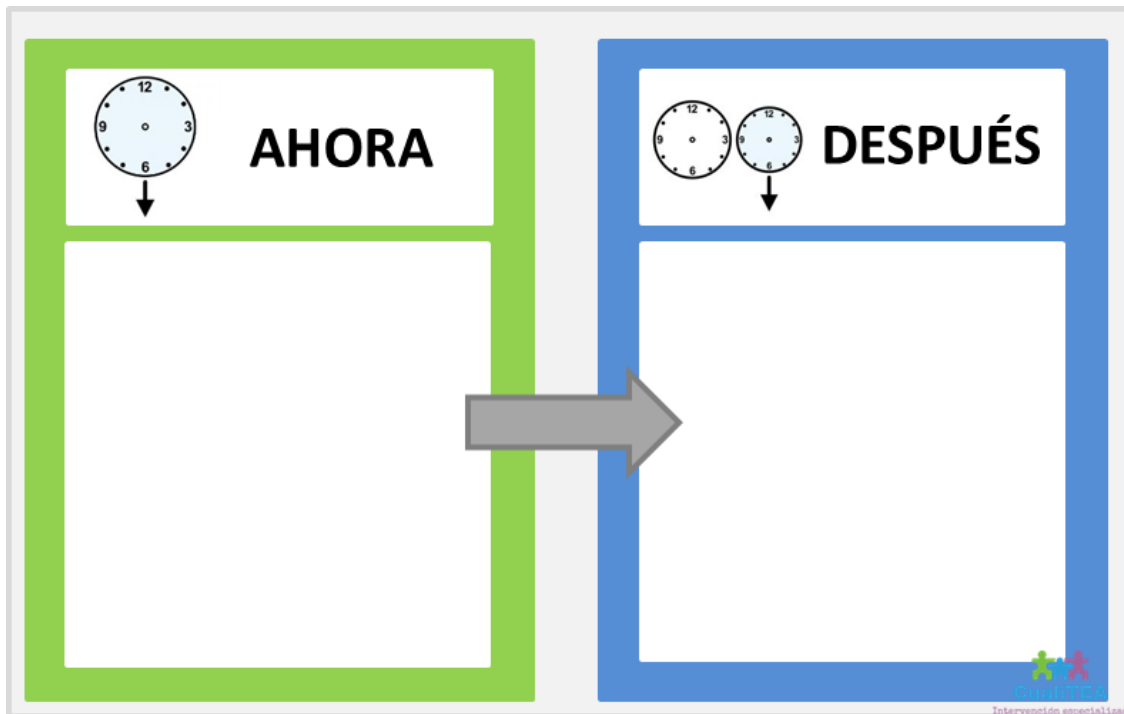
LAVAR MANOS



DUCHA



CONTRATO VISUAL AHORA-DESPUES



• ABRIL 2020 •

	1	2	3	4	5	
6	7	8	9	10	11	12
13	14	15	16	17	18	19
20	21	22	23	24	25	26
27	28	29	30			






Mayo

• JUNIO 2020 •

1	2	3	4	5	6	7
8	9	10	11	12	13	14
15	16	17	18	19	20	21
22	23	24	25	26	27	28
29	30					

LUNES	MARTES	MIÉRCOLES	JUEVES	VIERNES	SÁBADO	DOMINGO
27	28	29	30	1	2	3
4	5	6	7	8	9	10
11	12	13	14	15	16	17
18	19	20	21	22	23	24
25	26	27	28	29	30	31

CALENDARIO PARA APUNTAR CUANDO SALIMOS





Cuentos de la estrella azul

Los cuentos de la estrella azul son una colección de cuentos diseñados para niños con TEA o dificultades en la comunicación. A través de estos cuentos podemos estimular el lenguaje oral, anticipar aspectos importantes de la vida diaria o comprender aspectos concretos de las relaciones sociales.

Material elaborado por:



Intervención en el hogar y Formación



Este cuento está diseñado para explicar a los niños y niñas las salidas que pueden hacer de casa así como las precauciones que tienen que tener.

Esperamos que disfrutéis de los momentos compartidos con su uso.

Mireia Canals y Sandra Casanova.

Autor pictogramas: Sergio Palao **Procedencia:** ARASAAC (<http://arasaac.org>) **Licencia:** CC (BY-NC-SA)

Material elaborado por: Mireia Canals y Sandra Casanova para **cualITEA**