

Actividades de lingua inglesa para cuarto de primaria.

Ola nenas! Esta semana imos a facer unhas fichas diferentes co ordenador.

Son para os días entre o 4 e o 11 de maio, non vos apuredes. Son fáciles de facer, aínda así vos deixo unhas instrucións para facelas ben.


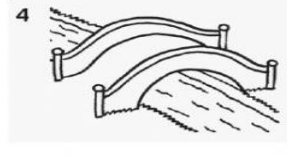




Recordade tamén que podedes seguir usando os enlaces que vos deixei!

Ficha 1

In the town...

Enlace: [https://es.liveworksheets.com/worksheets/en/English_as_a_Second_Language_\(ESL\)/Places_in_town/in_the_town_tn3978tb](https://es.liveworksheets.com/worksheets/en/English_as_a_Second_Language_(ESL)/Places_in_town/in_the_town_tn3978tb)

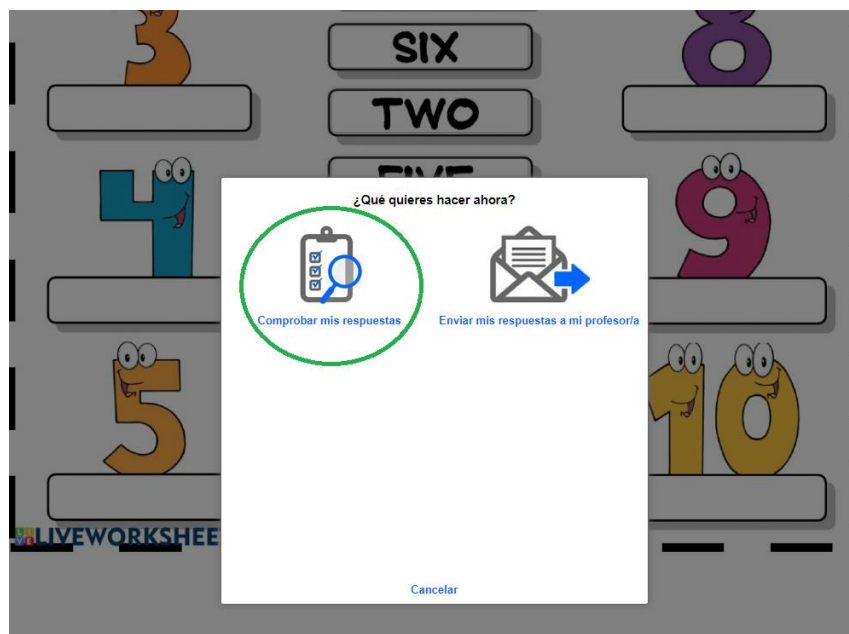
1. Seleccionamos unha das palabras (rodeado en vermello) e arrastramos ata un ocros (rodeado en verde)

In the town		
Match:		
park	swimming pool	shop
school	restaurant	station
hospital	bridge	bank
3 	4 	6 
	2 	5 

2. Cando rematamos de colocar as palabras nos puntos suspensivos, facemos clic no botón de "¡terminado!" rodeado en vermello. (Esta imaxe que vos poño xusto abaixo non é a da vosa ficha, pero o botón de "¡terminado!" SÍ é o mesmo).



3. Por último, lle damos a "comprobar mis respuestas" para ver como vos saíu o exercicio.









Ficha 2

What is he doing?

Enlace: <https://es.liveworksheets.com/ub3330li>

1. Esta ficha está dividida en dous exercicios. No primeiro temos que pulsar na resposta que consideremos correcta, nada máis.

1.- What is he doing? What is she doing?

		
<input type="button" value="She's eating"/>	<input type="button" value="He's tidying up"/>	<input type="button" value="He's talking on the phone"/>
<input type="button" value="She's washing up"/>	<input type="button" value="He's watching TV"/>	<input type="button" value="He's drinking"/>
<input checked="" type="button" value="She's drinking"/>	<input type="button" value="He's listening to music"/>	<input type="button" value="He's reading a book"/>
		
<input type="button" value="She's watching TV"/>	<input type="button" value="She's drinking"/>	<input type="button" value="He's washing up"/>
<input type="button" value="She's listening to music"/>	<input type="button" value="She's tidying up"/>	<input type="button" value="He's reading a book"/>
<input type="button" value="She's washing up"/>	<input type="button" value="She's eating"/>	<input type="button" value="He's listening to music"/>

2. No segundo exercicio, só temos que poñer en orde as palabras do mesmo xeito que na ficha 1, é diciri, arrastrando as palabras a un dos ocos.

Ficha 3

What time is it?

Enlace: <https://es.liveworksheets.com/pc20988se>

Nesta ficha temos que facer como na anterior, escoller unha das dúas opcións que nos dan.

