

Actividades de lingua inglesa para cuarto de primaria.

Ola nenas! Esta semana imos a facer tamén unhas actividades diferentes co ordenador

Son para os días entre o 27 de abril e o 4 de maio, non vos apuredes. Son fáciles de facer, aínda así vos deixo unhas instrucións para facelas ben.




Recordade tamén que podedes seguir usando os enlaces que vos deixei!


Instrucións para os vídeos:

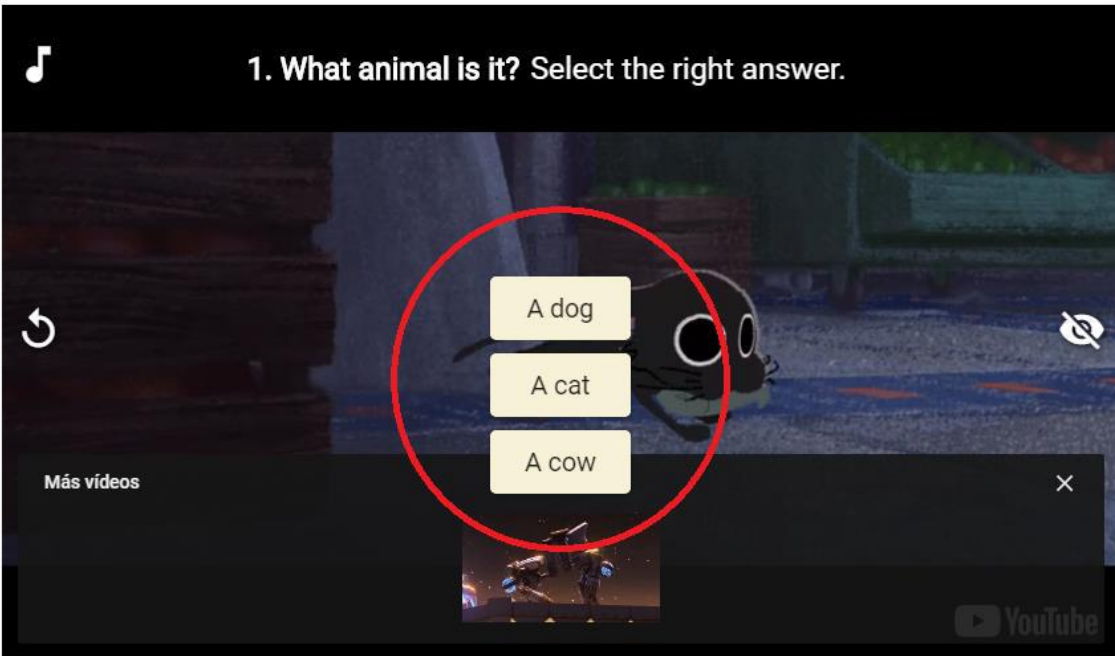
1. Pulsamos no botón rodeado polo círculo vermello para comezar o vídeo:


The image shows a YouTube video player interface. At the top, the video title is "Kitbull (basic vocabulary Pre-A1)" by user "mariacgmez" from March 20, 2020. It has 1100 plays, 20 faves, and 66 copies. The video player shows a scene from the Pixar short "Kitbull" with a black bear cub and a brown cookie. A red circle highlights the play button in the center of the video. Below the video player, there is a progress bar and a toolbar with icons for "Student answers", "Assign as HW", "Problem?", "Embed", "Copy & Edit", "Favorite", and "Say thanks".








2. A medida que avance o vídeo aparecerán algunhas preguntas, temos que seleccionar as respostas correctas. Nalgunhas preguntas poden ser correctas máis dunha opción (aparecerá escrito *More than one right answer*, máis dunha resposta correcta)

Kitbull (basic vocabulary Pre-A1)   




mariacgmez  March 20, 2020 1100 plays | 20 faves | 66 copies




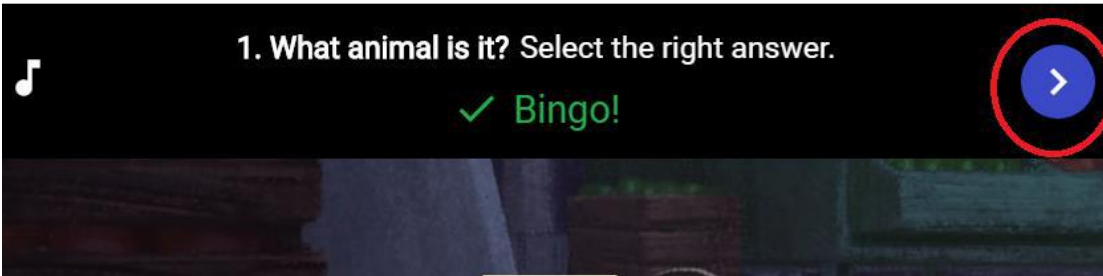
Más vídeos 

 Student answers  Assign as HW  Problem?  Embed  Copy & Edit  Favorite  Say thanks

3. Despois, para continuar, lle damos a botón rodeado en vermello.

Kitbull (basic vocabulary Pre-A1)   

mariacgmez  March 20, 2020 1100 plays | 20 faves | 66 copies



(segue na seguinte páxina)

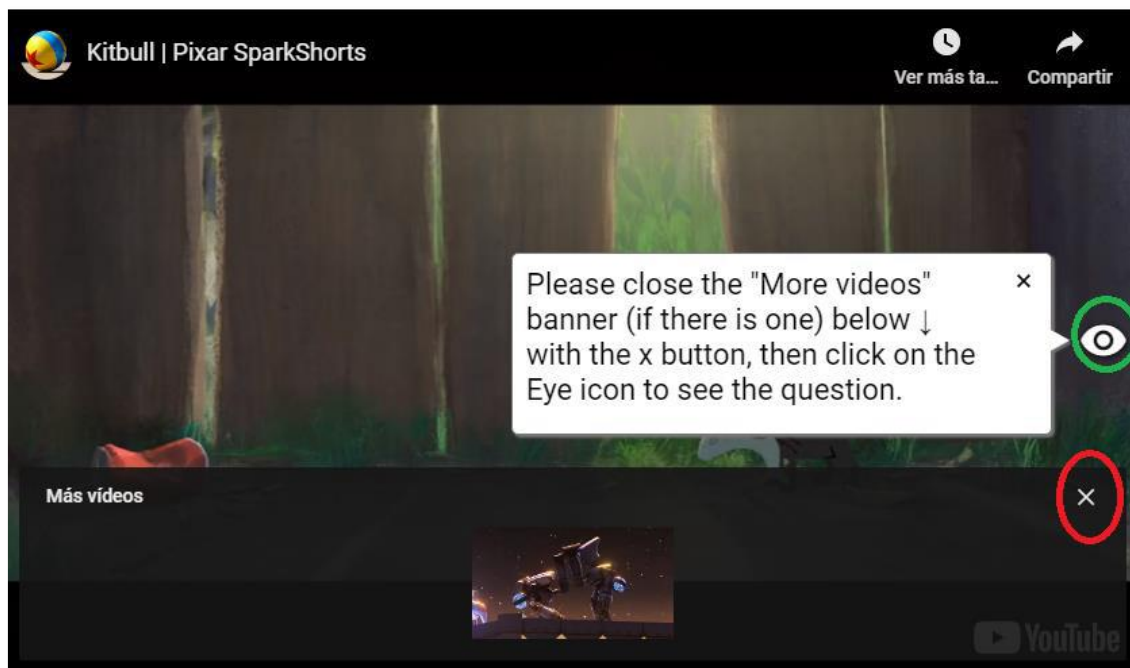
4. Se o vídeo se para como nesta imaxe, facemos clic primeiro no botón rodeado en vermello e despois no que está rodeado en verde. Unha vez teñamos a pregunta, facemos como no paso número 3.

Kitbull (basic vocabulary Pre-A1)

nariacgmez  March 20, 2020




1100 plays | 20 faves | 66 copies



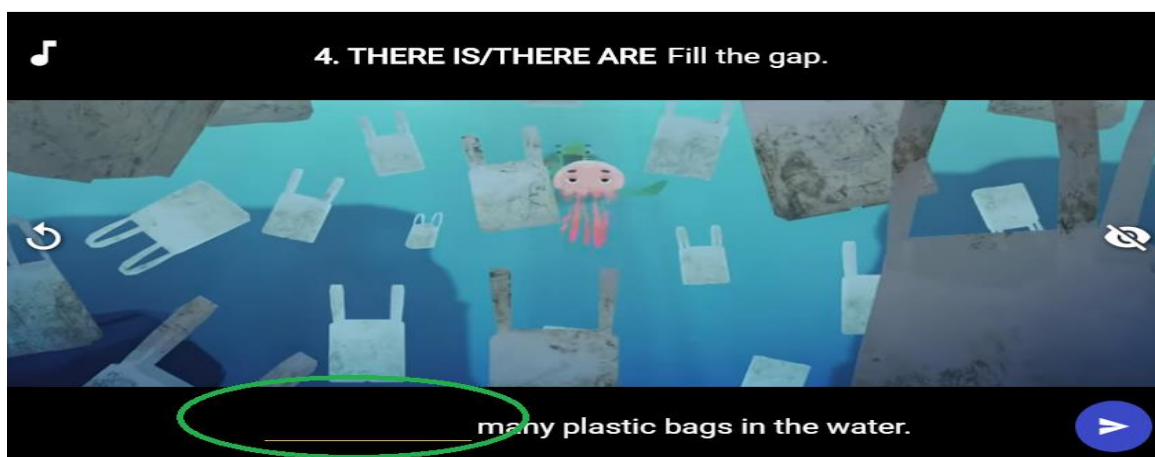
5. Por último, nalgunhas preguntas en lugar de marcar unha opción temos que escribir a resposta. A escribimos na liña rodeada en verde e lle damos ao botón da frecha como na imaxe do punto 3

A whale's tale

Efchei  March 16, 2020



1189 plays | 16 faves | 28 copies



Vídeos

Daily routine (facede clic no texto subliñado)

Neste vídeo repasaremos as rutinas do día a día. Deixo un pequeno vocabulario por se non nos lembramos de algunha cousa

Inglés

Angry

Tired

Hungry

Excited

Floor

Ninth, tenth, eighth, sixth

Galego

Enfadado

Cansado

Famento

Emocionado

Piso

Noveno, décimo, oitavo, sexto

A Whale's Tale

Nesta ocasión, repasaremos a diferenza entre *there is* e *there are*.

Deixovos un cadriño de repaso tamén:

Inglés

There is

There is a boy

There are

There are two girls

Boat

Crayfish

Rubbish

Net

Galego

Hai (singular)

Hai un chico

Hai (plural)

Hai dúas chicas

Barco









Cangrexo

Lixo

Rede

Actividades

Look and write

			
Reading comics			
			

~~Reading comics~~ - Painting Skateboarding Talking to friends Playing cards
Playing board games Taking Photos Playing frisbee

Translate

He's listening to music

She's talking on the phone

What's Laura doing?

Who's drinking tea?

O meu tío está comendo unha galleta

A miña irmá está vendo a televisión

Él está falando polo teléfono

Que está facendo Lucy?