

Actividades de lingua inglesa para terceiro de primaria.

Ola nenas! Esta semana imos a facer tamén unhas actividades diferentes co ordenador

Son para os días entre o 27 de abril e o 4 de maio, non vos apuredes. Son fáciles de facer, aínda así vos deixo unhas instrucións para facelas ben.

Recordade tamén que podedes seguir usando os enlaces que vos deixei!


Instrucións para os vídeos:

1. Pulsamos no botón rodeado polo círculo vermello para comezar o vídeo:

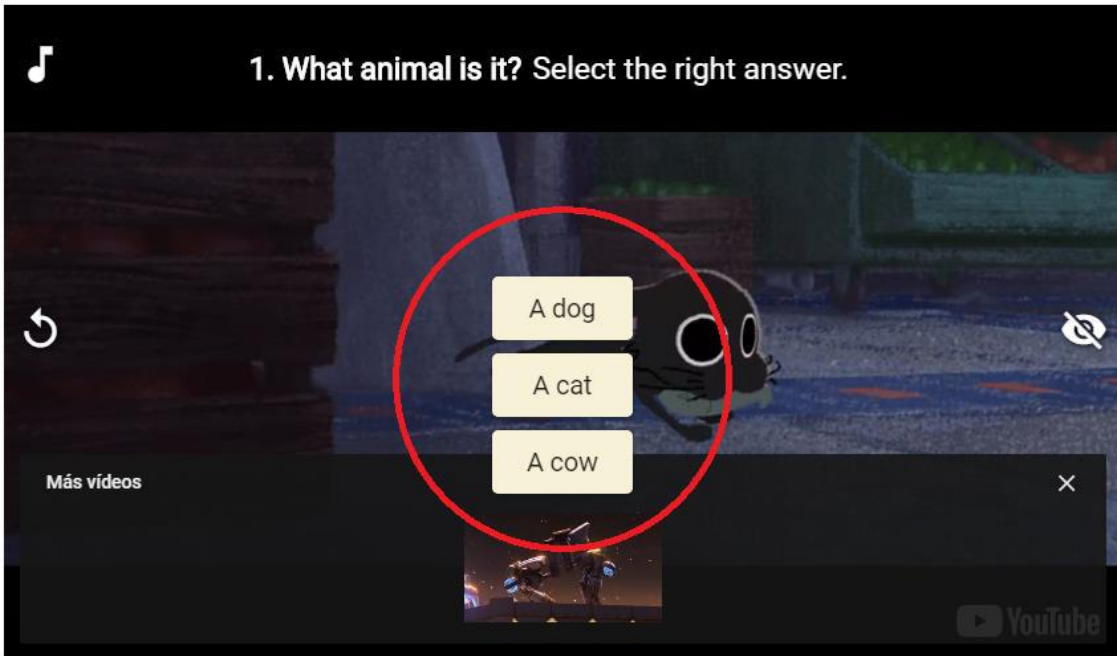
The image shows a YouTube video player interface. At the top, the video title is "Kitbull (basic vocabulary Pre-A1)" by user "mariacgmez" on "March 20, 2020". It has 1100 plays, 20 faves, and 66 copies. The video player shows a scene from the Pixar short "Kitbull" with a black bear cub and a brown cookie. A red circle highlights the play button in the center of the video. Below the video player is a progress bar and a bottom menu with icons for "Student answers", "Assign as HW", "Problem?", "Embed", "Copy & Edit", "Favorite", and "Say thanks".

2. A medida que avance o vídeo aparecerán algunhas preguntas, temos que seleccionar as respostas correctas. Nalgunhas preguntas poden ser correctas máis dunha opción (aparecerá escrito *More than one right answer*, máis dunha resposta correcta)

Kitbull (basic vocabulary Pre-A1)

mariacgmez  March 20, 2020

1100 plays | 20 faves | 66 copies




Más vídeos

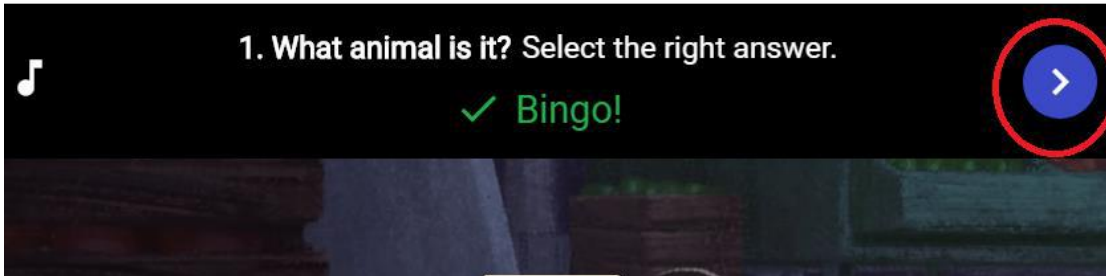
Student answers | Assign as HW | Problem? | Embed | Copy & Edit | Favorite | Say thanks

3. Despois, para continuar, lle damos a botón rodeado en vermello.

Kitbull (basic vocabulary Pre-A1)

mariacgmez  March 20, 2020

1100 plays | 20 faves | 66 copies



(segue na seguinte páxina)

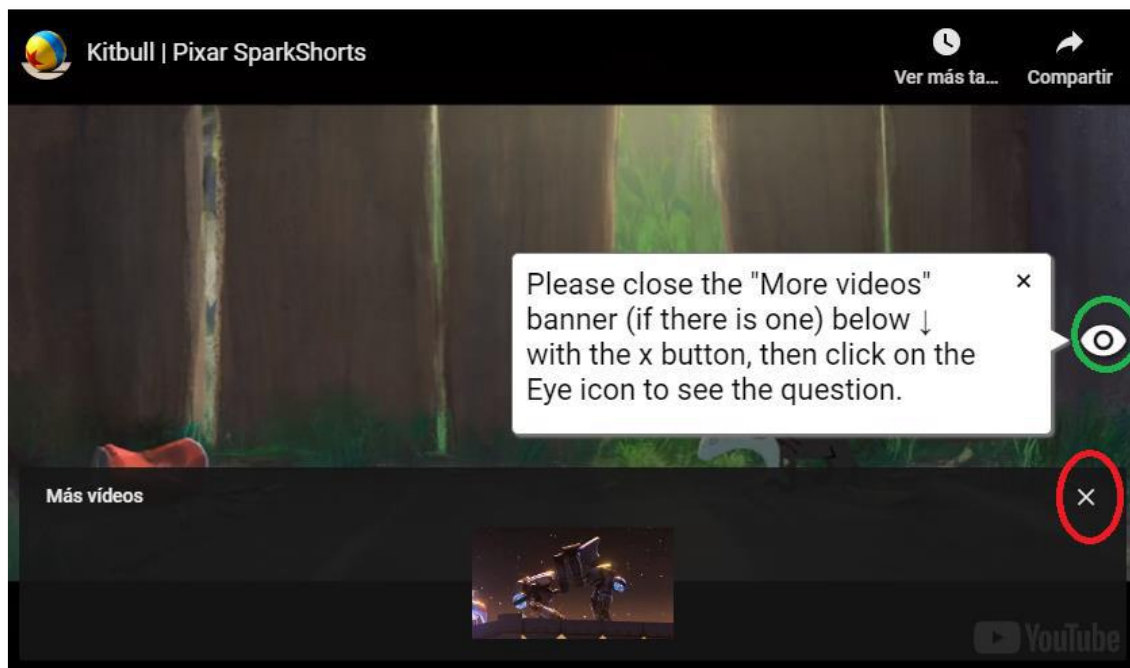
4. Por último, se o vídeo se para como nesta imaxe, facemos clic primeiro no botón rodeado en vermello e despois no que está rodeado en verde. Unha vez teñamos a pregunta, facemos como no paso número 3.

Kitbull (basic vocabulary Pre-A1)

nariacgmez M March 20, 2020



1100 plays | 20 faves | 66 copies



Vídeos

[Cats in a room](#) (facede clic no texto subliñado)

Neste vídeo repasaremos as presposicións en inglés que xa sabedes, así como dúas novas que son moi fáciles:

Inglés

Galego

Near

Cerca

Behind

Detrás

[How's the weather?](#)

Nesta ocasión, repasaremos o vocabulario do tempo (snowy, rainy...)

Actividades

Look and circle. *It's got* or *It hasn't got*.




It's got/It
hasn't got a
short tail



It's got/It
hasn't got
claws



It's got/It
hasn't got
wings



It's got/It
hasn't got a
long nose



It's got/It
hasn't got a
shell



It's got/It
hasn't got
whiskers

Look and write. *'s got* or *hasn't got*

1. It's got a long nose
2. It _____ a big mouth
3. It _____ big eyes
4. It _____ big ears
5. It _____ whiskers
6. It _____ a long neck
7. It _____ four legs
8. It _____ wings

