














LISTA DE MATERIAL 3º DE EDUCACIÓN PRIMARIA

- 1 máscara na mochila 
- Paquete de toallíñas 
- 1 paquete de 500 folios DIN A4 de 80 gr
- 2 cadernos raiados tamaño folio sen arames para Inglés e Relixión, os nenos de valores só un. 
- Un caderno de pauta tamaño folio sen arames para as linguas, utilizaremos un só para as dúas linguas
- 1 caderno cadrículado tamaño folio (sen arames, para Matemáticas)
Resultan máis cómodos para eles/as os que non teñen os cadradiños moi escuros, para que cando escriben con lapis se entenda ben.
- 2 sobres tamaño folio de plástico para os traballos pendentes (carpeta transparente para debaixo da mesa) 
- Carpeta de 50 fundas con espiral
Para os contextos de aprendizaxe: Matemático, Lingüístico, Científico e Humanístico. 
- Carpeta de fundas sen arames para gardar as partituras de Música (de 30 fundas) 
- 1 caixa de ceras duras Plastidecor (12 cores)
- 1 caixa de rotuladores (12 cores)
- 1 caixa de ceras brandas (15 cores) 
- 2 bolígrafos azuis bic normal
- 1 bolígrafo vermello bic normal
- 2 lapis nº 2 HB, goma de nata grande, 1 afixalapis con depósito e 1 tesoirra 
- 2 barras de pegamento grande
- 1 rotulador negro Edding 1200 
- Un paquete de cartolinas brancas e outro de cartolinas negras A4
- 3 cartolinas grandes de cores variadas 
- 1 carpeta con solapas e goma tamaño folio para levar e traer material á casa (Preferentemente de plástico) 

- Paquete de plastilina de calquera cor
- 1 pincel de brocha e 1 pincel fino
- 2 estoxos con cremalleira (un para material básico e outro para ceras e rotuladores), ou un



- Conxunto de escuadra, cartabón, transportador de ángulos e regra de 30 cm
- 1 compás sinxelo (con roda central, para que non se lles abra sen querer)
- Calculadora básica
- Frauta Hohner
- 3 € da axenda personalizada do centro + sobre de plástico para gardala



NOTA:

- Todo o material é conveniente que veña etiquetado co nome de cada neno ou nena.
- O material desta lista que teñan do curso pasado en bo estado pódeno aproveitar, incluídos os cadernos.
- As fotografías son orientativas, non é preciso que o material sexa de ningunha marca nin formato especial.
- Ao longo do curso poderá solicitarse algún material a maiores, de acordo coas necesidades de traballo.

GRAZAS POLA VOSA COLABORACIÓN