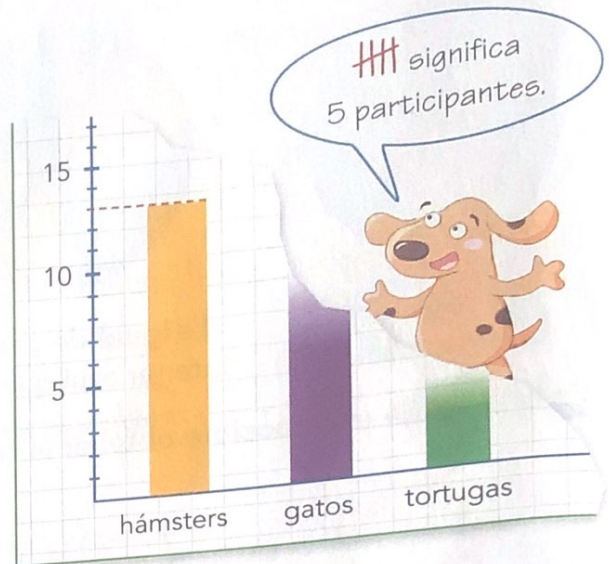



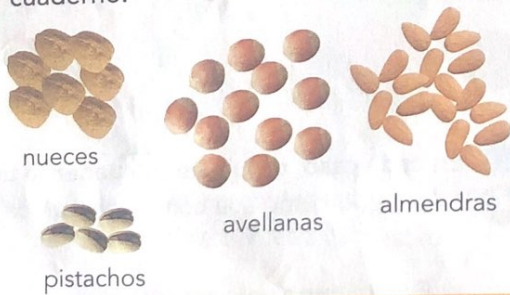
7. Dibujar gráficos de barras

Observa cómo se ha hecho el recuento de los animales que han participado en un concurso de mascotas y cómo se han representado los datos en un gráfico de barras:




21 Termina en tu cuaderno el gráfico de barras con los datos del concurso de mascotas.

22 Haz el recuento de los distintos frutos secos y completa la tabla. A continuación, dibuja un gráfico de barras. Hazlo en tu cuaderno.



	recuento	total
almendras
nueces
avellanas
pistachos

23 Observa las razas de perros que se muestran a continuación:



- Haz una encuesta entre tus compañeros y compañeras de clase sobre cuál de estas razas les gusta más.
- Haz el recuento de los resultados en una tabla y represéntalos en un gráfico de barras.