

**-Para cantar e xogar os máis pequenos (A formiguiña):**

<https://www.youtube.com/watch?v=B9TXBHbjPpk>

**-Para practicar na frauta a canción de moda no WhatsApp (de 3º a 6º):**

<https://www.youtube.com/watch?v=Fg8sPTTglSk>

**-Para cantar e practicar ritmos:**

Escoitamos a canción

[https://www.youtube.com/watch?v=mrJPxr\\_rc2A](https://www.youtube.com/watch?v=mrJPxr_rc2A)

Aprendemos o ritmo para acompañar

<https://www.youtube.com/watch?v=lqSoK1QIsPY&feature=youtu.be>


E aquí vos queda a letra

## **Canto de ida y vuelta**

Carretera del regreso  
que sea de doble vía.  
Para ir y que haya vuelta,  
para volver a la ida.  
Que de ida y vuelta tenga  
abrazo de bienvenida.

**-Para repasar figuras e notas:**


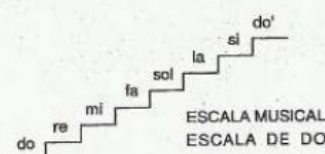
El pentagrama es un conjunto de cinco líneas y cuatro espacios donde se escriben los signos musicales. Se numeran de abajo a arriba:



Escribe el nombre de las notas musicales

Do	Re		Fa		La	
Si	Do					
La						
Sol						
Fa						
Mi	Fa					
Re						
Do	Re	Mi		Sol		Si


Fíjate en el modelo y escribe el nombre de las notas en los otros pentagramas:



### Une con flechas

La nota LA	•	• se encuentra fuera del pentagrama.
La nota SOL	•	• está en la primera línea.
La nota MI	•	• está en el segundo espacio.
La nota RE	•	• está en la segunda línea.

Escribe o nome das notas (na seguinte páxina):



Une con flechas:

negra		<p>Recuerda las figuras musicales, y une con flechas</p>
blanca		
corchea		
corcheas		
Semicorchea		
Silencio de negra		
Silencio de corchea		