


PRIMER TRIMESTRE
Unidad 2. Lengua


AA


Nombre y apellidos:

Curso: Fecha:

 Une y escribe los nombres de cuatro hortalizas.

ju-	-pi-	-a	→	<input type="text"/>
pe-	-dí-	-no	→	<input type="text"/>
a-	-mien-	-ga	→	<input type="text"/>
pi-	-cel-	-to	→	<input type="text"/>

 Lee la tarjeta y explica por qué no le va a llegar a su destinatario.

<p>¡Hola, primo Óscar!</p> <p>Te mando esta tarjeta para felicitarte por tu cumpleaños. ¡Que cumplas muchos más!</p> <p>Un tirón de orejas de tu prima, Maribel</p>	 <p>Maribel Fuertes</p> <p>C/ Villajocosa, 37</p> <p>28041 - Madrid</p>
---	--


<input type="text"/>
<input type="text"/>
<input type="text"/>
<input type="text"/>

PRIMER TRIMESTRE
Unidad 3. Lengua

AA

Nombre y apellidos:

Curso: Fecha:

 Escribe un antónimo para cada una de estas palabras:

lejos:

deprisa:

caro:

divertido:

viejo:

entrar:

estrecho:

grande:

 Une las oraciones y copia las que no son preguntas.

¿A qué hora

a ella!

¡Cómo te pareces

llega el tren?

¿Cómo se llama

hemos llegado!

¡Por fin,

tu profesora?

¿Me acompañas

has tenido!

¡Qué suerte

a dar un paseo?


Nombre y apellidos:

Curso: Fecha:

 Escribe el diminutivo de las siguientes palabras con estas terminaciones:

cuchara (-ita):
casa (-illa):

teatro (-illo):
papel (-ito):

 Completa con letras mayúsculas o minúsculas y colorea el dibujo que corresponde al personaje.

Mi mejor __migo se llama __rancisco
__ópez. No nos vemos mucho porque no
vive en __adrid. Él es de __alencia. Es
moreno y alto y tiene un __ato muy
gordo que se llama __igotes.



Nombre y apellidos:

Curso: Fecha:

📶 Observa esta ciudad y escribe una pregunta y una respuesta.
Utiliza «por qué» y «porque».



.....
.....

.....
.....

📶 Escribe oraciones con estas palabras:

abeja – enjambre

.....
.....

músicos – orquesta

.....
.....

SEGUNDO TRIMESTRE

Unidad 2. Lengua

AA

Nombre y apellidos:

Curso: Fecha:

 Escribe un nombre para cada adjetivo:

verde: suave:

alta: alegre:

duro: pequeña:

seco: divertido:

 Escribe el título y el final de este cuento:

En un bosque lleno de árboles vivían muchos animales: ardillas, conejos, águilas...


Un día, ese lugar maravilloso empezó a arder. Todos los animales corrían hacia el río.

SEGUNDO TRIMESTRE
Unidad 3. Lengua

AA

Nombre y apellidos:

Curso: Fecha:

 Escribe **el** o **la** y subraya los masculinos en rojo y los femeninos en azul.

bicicleta


calabaza


zapato

cocinero

pozo

pizarra

 Escribe una carta a algún personaje conocido que te guste.




SEGUNDO TRIMESTRE
Unidad 4. Lengua

AA

Nombre y apellidos:

Curso: Fecha:

 Inventa algunos versos para completar esta poesía y dibuja:

Me gusta mi ciudad,

yo puedo pasear.

Me gusta mi ciudad,


yo puedo .

Me gusta mi ciudad,

.

Limpia y sin ruido,

¡qué bien se está!



 Escribe las oraciones en plural.

El caballo galopa por el prado.

El toro pasta en el campo.


SEGUNDO TRIMESTRE

Unidad 5. Lengua

AA

Nombre y apellidos:

Curso: Fecha:

 Une para formar oraciones correctas y rodea los verbos.

Las vacas

viven en madrigueras.

Las liebres

rugen muy fuerte.

Los leones

comen nueces y piñones.

Las ardillas


pastan en el prado.


Los cocodrilos

tienen trompa.

Los elefantes

nadan en el río.

 Completa el dibujo de un paisaje y haz su descripción.



.....

.....

.....

.....

.....

.....

.....

TERCER TRIMESTRE
Unidad 1. Lengua

AA

Nombre y apellidos:

Curso: **Fecha:**



Escribe oraciones con el sonido que emite.

El gato: _____

La rana: _____

La oveja: _____



Elige y escribe el final de la fábula.

1. El toro aplastó al ratón.
2. El toro mugía de ira, pues el ratón era tan pequeño que no podía vengarse.
3. El ratón lo dejó en paz.

El toro y el ratón

Un toro estaba descansando y un ratón lo molestaba continuamente con sus dientes.

El toro echaba al ratón, y este se escondía en un agujero y volvía a molestarlo.

MORALEJA: No se debe menospreciar ni a los pequeños ni a los débiles.