

Actividades de Lengua Castellana

fr

fre fra fru fri fro

1 Rodea y copia las palabras con *fr*.

Es un cofre lleno de disfraces.



Es un frasco de mermelada de frambuesa.



2 ¿Qué ha tomado Frida? Ordena las letras y completa.



A Frida le encanta la fruta fresca.

Hoy ha tomado unas

ricas

3 Escribe una oración con cada palabra.

frigorífico

refrescos

fl

7

fle fla flu fli flo

- 1 Lee y rodea las palabras con *fl*. Después, marca un dibujo.

Florinda mira el paisaje que tiene frente a su ventana. Los árboles se reflejan en el lago. Los rosales ya han florecido. Los flamencos, con sus flacas patas, pasean por la orilla.



- 2 Une. Después, completa.



tocar

oler

tomar

flores

flauta

flan

Me gusta tocar la








Me gusta

Tiempo para escribir

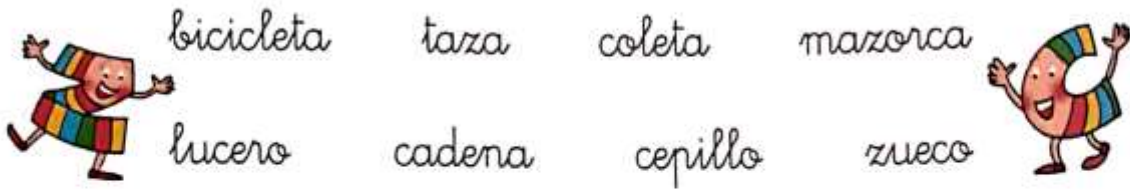
1 Completa.

<div style="border: 1px solid red; padding: 2px; width: 40px; text-align: center;">fre</div> <div style="border: 1px solid red; padding: 2px; width: 40px; text-align: center;">fer</div>	 en mero	 chó	 gona
<div style="border: 1px solid red; padding: 2px; width: 40px; text-align: center;">tra</div> <div style="border: 1px solid red; padding: 2px; width: 40px; text-align: center;">tar</div>	 pecio	 je	 ta
<div style="border: 1px solid red; padding: 2px; width: 40px; text-align: center;">dro</div> <div style="border: 1px solid red; padding: 2px; width: 40px; text-align: center;">dor</div>	 desperta	 tala	 ordena

2 Completa con *ga, go, qu, que, qui, que, qui*.

 antes	 viota	 tri
 ñol	 ho ra	
 pin no	 ci ña	

- 1 Rodea solo las palabras con *za, zo, zu, ce, ci*.
Después, escríbelas en su lugar.



Con *za, zo, zu*

Con *ce, ci*

- 2 Escribe sus nombres.







- 3 Observa y completa.



El cisne es vecino del

El zorro es

y

Escribo una receta de cocina

1 Observa y completa.

PASTEL DE ATÚN

Ingredientes:

- Patatas cocidas.
- Una lata de atún.
- Dos cucharadas de aceite de oliva.
- Hojas de perejil.




se trituran



se añaden



se remueven



se adorna

Primero

Luego,

A continuación,

todos los

Por último, la mezcla

con

APRENDO Y PRACTICO



el cocinero
el plato



la cocinera
la sartén

Los nombres que pueden llevar delante la palabra **el** son nombres masculinos.

Los nombres que pueden llevar delante la palabra **la** son nombres femeninos.

1 Escribe **el** o **la**.

panadero

cabra

lechuga

panadera

lápiz

jilguero

2 Escribe los nombres anteriores en su lugar.

Nombres femeninos

Nombres masculinos

