

TRABALLO DA SEMANA 3-10 DE XUÑO- EDUCACION INFANTIL

Chicos un saúdo e imos pola nosa penúltima semana. Cantas nos quedan para acabar o curso?

Ánimo

3 anos:

Lóxica-matemática

Non vou avanzar máis , o próximo curso comenzarei polo libro do terceiro trimestre.

Podemos para reforzar traballar cos pattern blocks e elaborar figuras , recoñecer os triángulos, cadrados, rombos, trapeacios...

Xogamos con estas rimas e intentamos contar e aprendelas:

1º -Todos cuentan hasta tres

En la casa de Andrés

Uno, dos,tres

2º una mosca traicionera

Se cagó en la carretera,

Pin, pan ,pun, fuera;

Y vinieron los bomberos

A tirarse cuatro pedos

Uno,dos tres y cuatro

3º Todos cuentan hasta cinco

En la casa de Francisco

Uno,dos,tres,cuatro y cinco

Envíovos estas fichas para reforzar.

Cuenta cuántos hay en cada fila y escribe el número en el cuadro.

1-Contamos e pegamos gomets, boliñas de papel de seda...



Lectoescritura:

Imos traballar co conto Inés del revés.

[inesdelreves.pdf](#)

Lémolo e logo tendes que identificar que fixo do revés. Mandovos un video porque a profe Fina tamén fai cousas do revés. A ver si as identificades

No libro letra de cores pax 31 terminamos de pintar os elementos que levan a: avión, abano, abella

Na pax 32 identificamos os vermes que son igual co modelo e pintámoslos

Manualidade: imos facer botellas de calma e un pequeno teatrillo

4 anos:

“Libro a contar”

Na pax 28 imos completar o rato co Tangram a ver si che sae ben!

E acabouse o libro do segundo trimestre, non imos avanzar mais, o próximo curso comenzarei polo libro do terceiro trimestre.

Imos traballar os números facéndoos en sal como cos indico no video.

Seguimos sumando Iker, agora cos dedos das mans.

Sumas con ritmos

NOMBRE: _____

1 + 1 = 2

1 + 2 = 3

2 + 2 = 4

2 + 1 = 3

2 + 2 = 4

2 + 3 = 5

© 2017 F. J. Prieto Galán

Lectoescritura:

Imos traballar co conto Inés del revés.

[inesdelreves.pdf](#)

Lémolo e logo tendes que identificar que fixo do revés. Mándovos un video porque a profe Fina tamén fixo cousas do revés. A ver si as identificades

Na pax 44 de lectoescritura imos ler, repasar e escribir : o ioiío, a á, a aia

Na pax 45 repasamos e escribimos as letras a casa, o coche, a galiña, o porco

Manualidade: : imos facer botellas de calma e un pequeno teatrillo

5 anos:

Lóxica matemática:

Comenzamos un novo libro porque é unha pena non facelo, xa que para o próximo curso non estou con vós e en 1º ides a ter outros libros.


O conto é a bomba fantástica. Lémolo

[a bomba fantastica.pdf](#)








Na primeira páxina pois ides ir de compras . Recortade en folletos do super cousas, pondelle o precio e sumamos .As moedas están o final do libro

Na páxina 2 é facer unha serie con formigas, maruxiñas e escarabellos van por unha montaña, tendes as pegatinas o final do libro.

E agora a ver si vos atrevedes e contades para adiante e para atrás nesta recta numérica, Facédelle caso o osiño e o coelliño

 Salto a lo largo de la recta numérica



Comienza en 7 y salta hacia atrás 3 espacios  <input type="text"/>	Comienza en 9 y salta hacia atrás 5 espacios  <input type="text"/>	Comienza en 5 y salta hacia atrás 3 espacios  <input type="text"/>	Comienza en 8 y salta hacia atrás 5 espacios  <input type="text"/>	<input type="text"/> 	<input type="text"/> 
Comienza en 6 y salta adelante 3 espacios  <input type="text"/>	Comienza en 4 y salta adelante 6 espacios  <input type="text"/>	Comienza en 3 y salta adelante 3 espacios  <input type="text"/>	Comienza en 2 y salta adelante 6 espacios  <input type="text"/>	<input type="text"/> 	<input type="text"/> 

Lectoescritura:

Imos traballar co conto Inés del revés.

inesdelreves.pdf

Lémolo e logo tendes que identificar que fixo do revés. Mándovos un video porque a profe Fina tamén fixo cousas do revés. A ver si as identificades

E a letra H,h tamén ten unas amigas as vogais e únese con elas pero o polas o lado dinse igual porque non ten son

Na páxina 39 repasamos , completamos e escribimos: home, hipopótamo , hiena

Na páxina 40 lemos, unimos e escribimos dúas veces: home, hipopótamo, hospital, hiena

En sal imos facer a letra H, h e as vogais a ver que tal vos sae.

Manualidade: imos facer botellas de calma e un pequeno teatrillo

A traballar moito , como o estades facendo ata agora.