

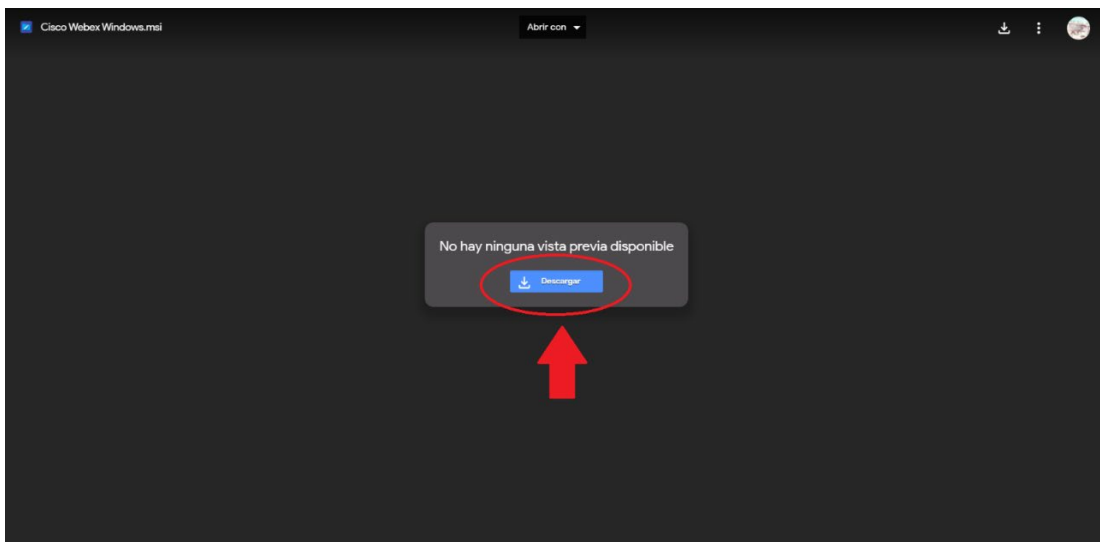
MANUAL DE INSTALACIÓN DE CISCO WEBEX

1. Para poder acceder a la videoconferencia de formación para las familias en el uso del Aula Virtual, es necesario descargar la aplicación **Cisco Webex Meetings**.
2. La aplicación está disponible para diferentes sistemas o medios, y podéis descargarla desde los siguientes enlaces:
 - a. **Para Ordenador**: en este caso, es necesario que el ordenador tenga una webcam y un micrófono para poder realizar la videoconferencia. Un ordenador portátil ya viene equipado con estos elementos.

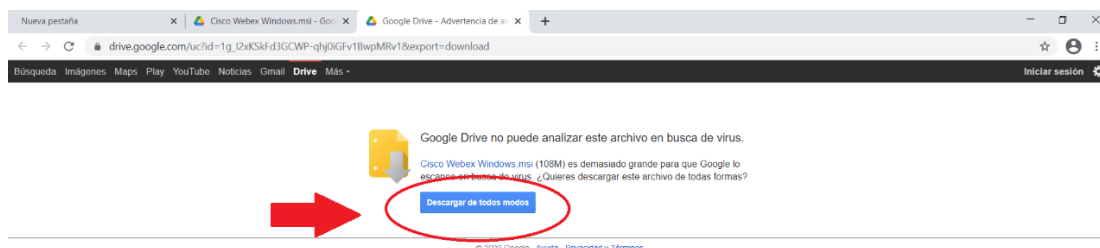
Enlace de descarga:


https://drive.google.com/file/d/1g_I2xKSkFd3GCWP-qhj0iGFv1BwpMRv1/view?usp=sharing


En la pantalla que sale, hacer click en Descargar.




Nos saltará otra pantalla, y pincharemos en **Descargar de todos modos**.



- b. **Para teléfono o Tablet Android:** ir a Playstore  y buscar la aplicación **Cisco Webex Meetings**, o escanear con la cámara este código QR.



- c. **Para teléfono o Tablet Apple:** ir a Playstore  y buscar la aplicación **Cisco Webex Meetings**, o escanear con la cámara este código QR.

