



ANEXO I

ENQUISA E AUTOAVALIACIÓN CLÍNICA DO COVID-19

Esta enquisa pretende ser útil para que a comunidade educativa poidan identificar síntomas clínicos de sospeita de ter infección por coronavirus. **De presentar calquera destes síntomas solicite consulta no seu centro de saúde.**

Presentou nas últimas 2 semanas?		SI	NON
Síntomas respiratorios	Febre maior de 37,5°C		
	Tose seca		
	Dificultade respiratoria		
Outros síntomas	Fatiga severa (cansazo)		
	Dor muscular		
	Falta de olfacto		
	Falta de gusto		
	Diarrea		

Ten actualmente algún dos síntomas? Sinalar cales e cando comezaron

		SI	NON
Tivo CONTACTO nas últimas 2 semanas?	cunha persoa COVID-19 + confirmado?		
	cunha persoa en illamento por sospeita de infección pola COVID-19?		
CONVIVIU nas últimas 2 semanas?	cunha persoa COVID-19 + confirmado?		
	cunha persoa en illamento por sospeita de infección pola COVID-19?		



ANEXO II

PROCEDIMENTO DE ACTUACIÓN PARA A XESTIÓN DA VULNERABILIDADE EN ÁMBITOS NON SANTARIOS NIN SOCIOSANTARIOS

Grupos vulnerables	Patoloxía controlada				Patoloxía descompensada				Comorbilidade ≥ 2 aspectos			
	NR1	NR2	NR3	NR4	NR1	NR2	NR3	NR4	NR1	NR2	NR3	NR4
Exposición laboral												
Enfermidade cardiovascular/HTA	1	1	2	2	1	3	3	3	1	3	3	3
Diabetes	1	1	2	2	1	3	3	3	1	3	3	3
Enfermidade pulmonar crónica	1	1	2	2	1	3	3	3	1	3	3	3
Inmunodeficiencia	1	3	3	3	1	4	4	4	1	4	4	4
Cancro en tratamento activo	1	4	4	4	1	4	4	4	1	4	4	4
Maiores de 60 anos	Sen patoloxía dos grupos vulnerables				Patoloxía controlada				Patoloxía descompensada			
	1	1	2	2	1	3	3	3	1	4	4	4
Embarazo	Sen complicacións nin comorbilidades				Con complicacións ou comorbilidades							
	1	3	3	3	1	4	4	4				

NR1: semellante ao risco comunitario, traballo sen contacto con persoas sintomáticas

NR2: traballo en contacto con persoas sintomáticas, mantendo a distancia de seguridade e sen actuación directa sobre elas

NR3: asistencia ou intervención directa sobre persoas sintomáticas, con EPI axeitado e sen manter a distancia de seguridade

NR4: profesionais non sanitarios que deben realizar maniobras xeradoras de aerosoles, como por exemplo RCP

1	Non precisa nin adaptación nin cambio de posto, permanecendo na súa actividade profesional
2	Continúa a actividade laboral. Pode realizar tarefas con exposición a persoas sintomáticas con EPI axeitados
3	Pode continuar actividade laboral sen contacto con persoas sintomáticas. Se existe imposibilidade, iníciase a tramitación para declarar ao/á traballador/a como especialmente sensible ou prestación por risco durante o embarazo - lactancia (PREL)
4	Precisa cambio de posto de traballo e, de non ser posible, iníciase a tramitación para declarar ao/á traballador/a como especialmente sensible ou prestación por risco durante o embarazo-lactancia (PREL)



ANEXO III

MODELO DE SOLICITUDE PARA A DETERMINACIÓN DE PERSOAL ESPECIALMENTE SENSIBLE

SOLICITANTE	
Nome e apelidos:	
DNI:	Teléfono:
Correo electrónico (obligatorio):	
Enderezo a efectos de notificacións :	
Código Postal:	Localidade:

DATOS DO CENTRO DE TRABALLO	
Nome do Centro:	
Enderezo:	
Código Postal:	Localidade:
Posto de traballo:	

SOLICITA a valoración da inspección médica da xefatura territorial da Consellería de Educación, Universidade e Formación Profesional, ou no seu caso o servizo de prevención alleo a efectos da determinación do condición de persoal sensible de conformidade co previsto na Resolución de xx de xxxx de 2020

Para estes efectos comprométese a achegar os informes médicos que obran no seu poder, así como aqueles que lle sexan requiridos.

_____ , ____ de _____ de 2020

Sinatura:

DIRECTOR DO CENTRO



ANEXO IV

MODELO DE CERTIFICACIÓN DE CONDICIÓNS DE SEGURIDADE NO CENTRO EDUCATIVO

O 22 de xullo de 2020 dítase a Resolución das Consellerías de Educación, Universidade e Formación Profesional e de Sanidade, pola que se determina o protocolo de inicio do curso 2020-2021, se determinan as instrucións e se adoptan medidas de prevención e hixiene nos centros de ensino non universitario dependentes da Consellería.

No protocolo establecece o informe que debe elaborar a dirección no que se indiquen as tarefas e condicionantes específicos do posto de traballo, e determinación das medidas de protección existentes para o solicitante.

D./Dna. _____ solicitou a súa consideración como persoal sensible.

Polo exposto, D./Dna. _____, na súa calidade de Director/a do centro de ensino público _____,

INFORMA:

Marcar con X ou tachar o que non proceda

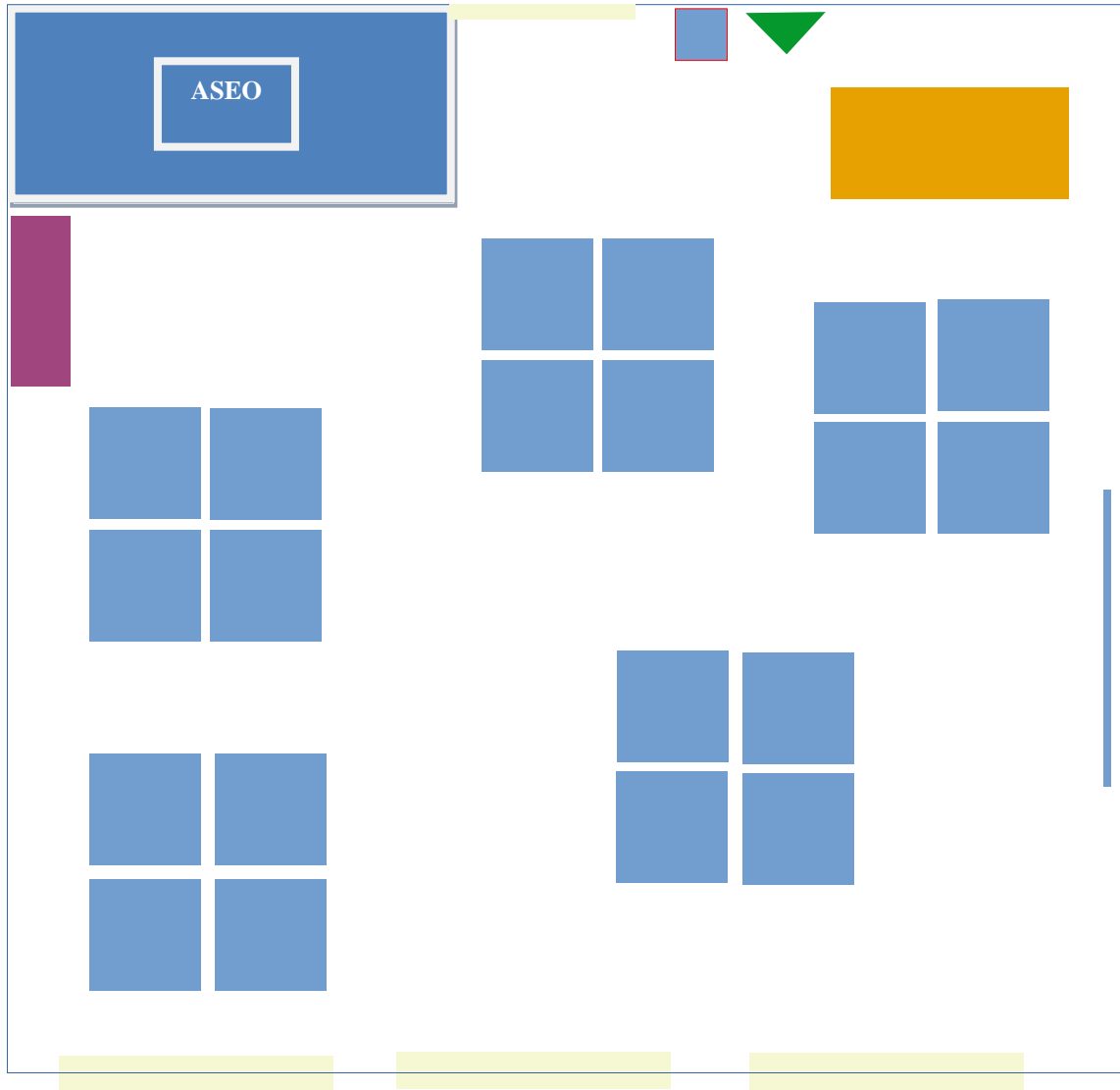
- Que o solicitante presta servizo neste centro educativo en condición de: docente, persoal administrativo, de limpeza, ou outra categoría.
- Que no centro existe dotación de xel hidro alcohólico, e restantes elementos para a hixiene das mans consonte ao protocolo.
- Que existe dispoñibilidade de máscaras diarias para o solicitante.
- Que nas aulas existe unha separación de 1,5 metros ata o lugar ocupado polo alumnado.
- Que nos espazos comúns (sala de profesores, salas de reunións, etc.) existe unha separación de 1,5 metros entre os postos.
- Que no posto de traballo (persoal administrativo) existe a debida separación de 1,5 metros diante das persoas que acoden ao centro.


E para que conste diante da inspección médica da Xefatura Territorial de _____ .

Asinase o presente informe con data __ / __ /2020 (sinatura e selo)

ANEXO V

MODELO AULAS ORDINARIAS: INFANTIL




 Dispensador de xel


 Ordenador de consulta

 Papeleira de pedal

 Mesa mestra/e

MODELO AULAS ORDINARIAS: PRIMARIA



 Dispensador de xel

 Ordenador de consulta

 Papeleira de pedal

 Mesa mestra/e

ANEXO VII

CUESTIONARIO DE PREVENCIÓN DOS CENTROS EDUCATIVOS

Para facilitar unha ferramenta de control rápido e eficaz da implantación das medidas previstas en canto á prevención e protección, tanto de traballadores como de alumnos e visitas ao centro, se adxunta a modo de plan de acción o seguinte cuestionario como guía de implantación e que pode ser anexado ao Plan de adaptación a situación COVID -19 NO CURSO 2020/2021.

Aspecto a considerar		Realizado		
		SI	NON	NP
Id.	Procedementos sanitarios relativos ao control da enfermidade			
1.1.	¿Informouse aos traballadores de non acudir ao centro de traballo en caso de síntomas da enfermidade e as medidas para tomar se presentan estes síntomas?			
Detalle de medidas implantadas polo centro educativo:				
1.2.	¿Informouse aos pais/nais/titores dos alumnos de non envialos ao centro educativo en caso de síntomas da enfermidade e as medidas para tomar se presentan estes síntomas?			
Detalle de medidas implantadas polo centro educativo:				
1.3.	¿Estableceuse no centro o procedemento para seguir se algún traballador ou alumno presenta síntomas da enfermidade no centro educativo?			
Detalle de medidas implantadas polo centro educativo:				
Id.	Medidas Organizativas			
2.1.	¿Establecéronse quendas ou procedemento de acceso para garantir que non se producen aglomeracións no acceso e mantéñense as distancias de seguridade? En caso necesario, establecéronse entradas e saídas diferenciadas que garantan a distancia entre persoas?			
Detalle de medidas implantadas polo centro educativo:				
2.2.	¿Dimensionaronse os espazos de traballo seguindo as indicacións dos procedementos da Consellería de Educación?			
Detalle de medidas implantadas polo centro educativo:				



Aspecto a considerar	Realizado		
	SI	NON	NP
<p>2.3 ¿Asegúrase que tanto os alumnos como os docentes teñan fácil acceso a auga e xabón, así como, papel desbotable para secado e papeleiras no centro educativo? Se é necesario, dispónse de dispensadores xabonosos e/ou de solución alcohólica desinfectante ao dispor dos traballadores e dos alumnos?</p>			
Detalle de medidas implantadas polo centro educativo:			
<p>2.4 ¿Colocáronse pantallas protectoras de metacrilato ou similar para zonas de atención a público, como na área de administración, etc.? Defíníronse adicionalmente os equipos de protección a utilizar?</p>			
Detalle de medidas implantadas polo centro educativo:			
<p>2.5 ¿Estableceuse, en caso necesario, un fluxo controlado na entrada e saída dos alumnos, evitando o cruzamento duns e outros?</p>			
Detalle de medidas implantadas polo centro educativo:			
<p>2.6 ¿Defíníronse sentidos de circulación nas zonas de maior confluencia, diferenciando ambos os sentidos mediante cintas de separación e/ou vinilo adhesivo no pavimento?</p>			
Detalle de medidas implantadas polo centro educativo:			
<p>2.8 ¿Limitáronse as visitas e contactos con visitas (pais/nais, provedores) ao mínimo posible?</p>			
Detalle de medidas implantadas polo centro educativo:			
<p>2.9 Para as aulas ¿Adecuáronse ás pautas marcadas pola Consellería de Educación?</p>			
Detalle de medidas implantadas polo centro educativo:			
<p>2.10 ¿Limitáanse as reunións presenciais?, En caso de realízalas, mantense a distancia de seguridade de 1,5 metros, así como as medidas hixiénicas e distanciamento social?</p>			
Detalle de medidas implantadas polo centro educativo:			
<p>2.11 ¿Habilítanse zonas de recepción de mercadorías que respecten as distancias de seguridade?</p>			
Detalle de medidas implantadas polo centro educativo:			



Aspecto a considerar	Realizado		
	SI	NON	NP
2.12 ¿Establecéronse normas específicas para o uso de aseos?			
Detalle de medidas implantadas polo centro educativo:			
2.13 ¿Establecéronse normas específicas para o uso de vestiarios?			
Detalle de medidas implantadas polo centro educativo:			
2.14 ¿Establecéronse normas específicas para as salas de reunións?			
Detalle de medidas implantadas polo centro educativo:			
2.15 ¿Establecéronse normas específicas para o comedor segundo o procedemento da Consellería de Educación?			
Detalle de medidas implantadas polo centro educativo:			
2.16 ¿Conta con papeleiras ou contedores protexidos con tapa e accionados por pedal?			
Detalle de medidas implantadas polo centro educativo:			
2.17 ¿Dispónse de bandexas ou similar para o intercambio de papeis na área de administración?			
Detalle de medidas implantadas polo centro educativo:			
2.18 ¿Evítase compartir obxectos ou equipos de traballo, en caso necesario, hixienízanse antes de cada uso?			
Detalle de medidas implantadas polo centro educativo:			
2.19 ¿Limitouse o uso de ascensores a unha única persoa, salvo forza maior (limitacións de mobilidade)?			
Detalle de medidas implantadas polo centro educativo:			



Aspecto a considerar		Realizado		
		SI	NON	NP
Id.	Formación e información dos traballadores			
3.1	¿O persoal é informado dun xeito fiable e actualizado das recomendacións sanitarias que se deben seguir de xeito individual?			
Detalle de medidas implantadas polo centro educativo:				
3.2	¿Formouse aos traballadores na prevención do contaxio e as medidas a adoptar, específicas para o lugar de traballo, así como o equipamento de protección a empregar?			
Detalle de medidas implantadas polo centro educativo:				
3.3	¿Informouse aos traballadores sobre as medidas preventivas que deben adoptarse cando viaxan ao lugar de traballo?			
Detalle de medidas implantadas polo centro educativo:				
3.4	¿Informouse ao persoal sobre como eliminar o material de uso de hixiene persoal (máscaras, luvas de látex, panos, etc.)?			
Detalle de medidas implantadas polo centro educativo:				
3.5	¿Valorouse e adquiriuse un stock suficiente de equipos de protección segundo o marcado pola Consellería?			
Detalle de medidas implantadas polo centro educativo:				
Id.	Limpeza e desinfección das instalacións			
3.6	¿Dispuxéronse os produtos de limpeza e EPI necesarios para poder emprender e manter a actividade e limpeza requirida?			
Detalle de medidas implantadas polo centro educativo:				
3.7	¿Realízase unha correcta limpeza das instalacións, en relación coa súa periodicidade?			
Detalle de medidas implantadas polo centro educativo:				



Aspecto a considerar		Realizado		
		SI	NON	NP
3.8	¿Informouse ao persoal de limpeza sobre os aspectos necesarios para limpar os cuartos, con especial énfase nas superficies, especialmente aquelas que son tocadas con mais frecuencia como as fiestras ou os tiradores das portas, os dispositivos que usan habitualmente o alumnado e persoal, mesas e ordenadores?			
Detalle de medidas implantadas polo centro educativo:				
3.9	¿Déronse instrucións aos traballadores para depositar o material de hixiene persoal (máscaras, luvas de látex, etc.) na fracción de resto (agrupación de residuos domésticos que se obtén unha vez realizadas as recollidas separadas)?			
Detalle de medidas implantadas polo centro educativo:				
3.10	¿Estableceuse un mecanismo para a eliminación de residuos procedentes dunha persoa que presentou síntomas da enfermidade e os elementos de limpeza empregados neste caso?			
Detalle de medidas implantadas polo centro educativo:				
3.11	¿Establecéronse directrices para reforzar a ventilación periódica nas instalacións, diariamente e adicionalmente con ventilación natural durante máis de cinco minutos?			
Detalle de medidas implantadas polo centro educativo:				
Id.	Sinalización			
3.12	¿Indicáronse as normas hixiénicas básicas que hai que observar (lavar as mans, non tocar a cara, toser en papel desbotable ou no cóbado, etc.)?			
Detalle de medidas implantadas polo centro educativo:				
3.13	¿Sinalizáronse as normas de acceso relativas aos alumnos, así como os equipos de protección que deben utilizar?			
Detalle de medidas implantadas polo centro educativo:				
3.14	¿Sinalizáronse mediante marcas no chan ou similar as distancias de seguridade a manter durante o acceso ao centro educativo e no resto de zonas necesarias (zona de comedor, biblioteca, etc.), segundo o marcado pola Consellería de Educación?			
Detalle de medidas implantadas polo centro educativo:				



Aspecto a considerar		Realizado		
		SI	NON	NP
3.15	¿Sinalizouse, no acceso ao centro de traballo, a prohibición de acceder a calquera persoa que presente síntomas da enfermidade?			
Detalle de medidas implantadas polo centro educativo:				

3.16	¿Sinalizáronse as normas de uso en zonas comúns (salas de reunións, vestiarios, comedor, etc.)?			
Detalle de medidas implantadas polo centro educativo:				

ANEXO VIII

**REGISTRO DE AUSENCIAS DE ALUMNADO POR SINTOMATOLOXÍA COMPATIBLE
CON COVID-19**

Nivel e grupo	Data
Alumno/a	
Persoa que realiza a comunicación	
Sintomatoloxía descrita	
Acudiu ao médico	
Diagnóstico final	
Medidas aconselladas	



MODELO DE REXISTRO: PROFESORADO

**REXISTRO DE AUSENCIAS DE PROFESORADO POR SINTOMATOLOXÍA
COMPATIBLE CON COVID-19**

Data	
MESTRE/A	
Sintomatoloxía descrita	
Acudiu ao médico	
Diagnóstico final	
Medidas aconselladas	



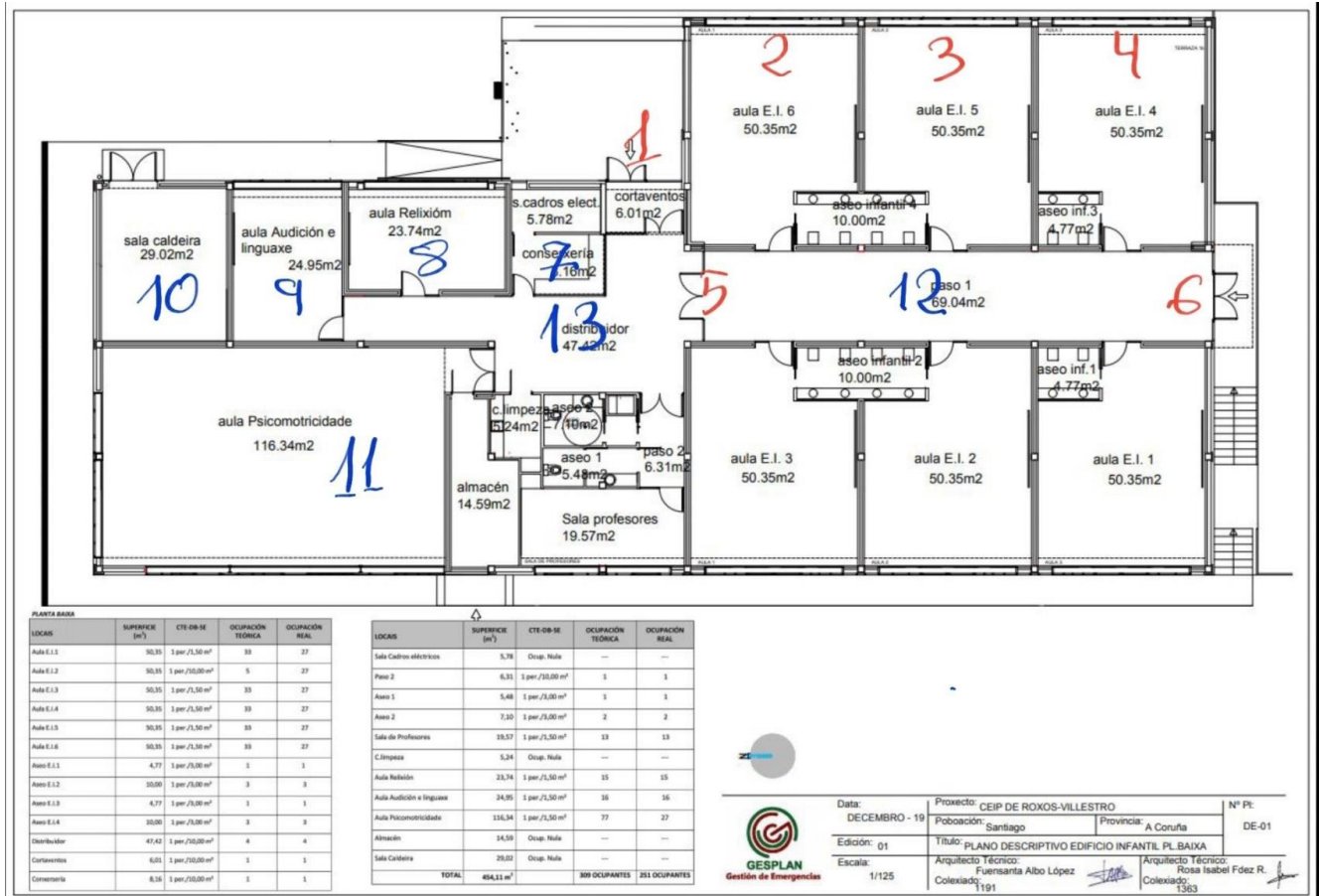
ANEXO X

MATERIAL COVID-19 ENTREGADO AO PROFESORADO

NOME DO DOCENTE:	Caixa de panos	Xel hidroalcohólico	Desinfectante	Caixa de luvas	Pantalla facial	Máscara cirúrxica
Nº UNIDADES:						
DATA:						
SINATURA DOCENTE						
Nº UNIDADES:						
DATA:						
SINATURA DOCENTE						
Nº UNIDADES:						
DATA:						
SINATURA DOCENTE						
Nº UNIDADES:						
DATA:						
SINATURA DOCENTE						
Nº UNIDADES:						
DATA:						
SINATURA DOCENTE						
Nº UNIDADES:						
DATA:						
SINATURA DOCENTE						



CIRCULACIÓN INFANTIL



1. Porta de saída de alumnado. (Os transportados e casa).
2. Porta de entrada aula.
3. Porta de entrada aula.
4. Porta de entrada aula. (6ªA).
5. Porta de acceso ao corredor.
6. Porta de saída e entrada comedor e madrugadores. Entrada e saída para o recreo Espazos 2 e 3.
7. AULA COVID.
8. Aula dobre relixión.
9. Aula A.L.
10. Sala caldeira
11. Aula psicomotricidade.
12. Corredor de aulas (agarda alumnado transportado).
13. Hall.

