

😊Hola familias!

Estas son as actividades que vos propoño para este mes de maio. Coa vosa colaboración os peques van a traballar moitos conceptos que son importantes nesta etapa como son a motricidade fina, a atención, a memoria, a linguaxe e a creatividade, entre outros.

Ditas actividades son flexibles e adaptables e poden combinarse con outras que lle propoñades na vosa rutina. Agradecendo de ante man o voso esforzo e a vosa cooperación, pásovos a explicar con detalle en que consisten.

Consellos antes de empezar a traballar.


1.- Sentarse ben no lugar de estudio.



2.- Explicarlle a ficha e preguntarlle se o entendeu.

3.- Ter sempre a man os materiais que imos precisar.

4.- Coller ben o lápiz.



Fichas a traballar

- **Manualidades con obxectos da casa.**: podedes utilizar o que vos suxire o debuxo ou senon tedes podedes outros obxectos para desenvolver a vosa creatividade.
- **Receita:** na imaxe tedes os ingredientes e os pasos a seguir para conseguir este biscoito de chocolate no microondas. Xa me contaredes como vos saíu de delicioso.
- **Puzles de números:** para recortar e pegar no soporte que desexedes.
- **Grafo de números:** para repasar os números 1, 2, 3 e 4.
- **Xogos de lóxica con figuras xeométricas:** para recortar e xogar según o modelo. Podedes pásalo a cartón ou goma eva.
- **Series lóxicas** con animais de primavera e cabalinos de mar.
- **Memory da patrulla canina:** teredes que recortar os debuxos darlle a volta e tratar de encotrar a súa parella correspondente.

- Trazos de números e vogais:
- Puzzles en color para recortar e montar.
- Debuxos para colorear.
- Cancións podedes entrar en youtube e buscar **Super Single Español** e que eles escollan a canción. Algunhas xa as coñecen.
- Descarga de contos: <http://www.vivenciasconlaseñonuria.es/recopilatorio-de-cuentos/>

Espero que vos gusten. Podedes compartir as vosas experiencias comigo a través do abalar móvil ou do meu correo electrónico profelaurainfantil@gmail.com.

Un saúdo.

A titora.

Fdo: Laura Seara Rodríguez.



Manualidades con obxectos da casa.



- 1- Discos desmaquillantes e pallas de subcionar.
- 2- Flores feitas coa parte de arriba do garfo.
- 3- Pastas pintadas con témperas.
- 4- Papagaios con cartulina ou folios de cores.
- 5- Flores feitas con bastoncillos dos oídos.
- 6- Peixes de cores con CDs.
- 7- Xoaniña con tubo de papel de baño.
- 8- Verme feito con unha caixa de ovos.

Receta: Biscoito de chocolate.

INGREDIENTES

- 1 UN HUEVO
- 3 TRES CUCHARADAS LECHE
- 2 DOS CUCHARADAS ACEITE
- 2 DOS CUCHARADAS COLACAO o MESQUIN o CACAO
- 2 DOS CUCHARADAS AZUCAR
- 3 TRES CUCHARADAS HARINA
- 1/4 UN CUARTO CUCHARA LEVADURA
- 1 PIZCA UNA PIZCA SAL

MEDIDA

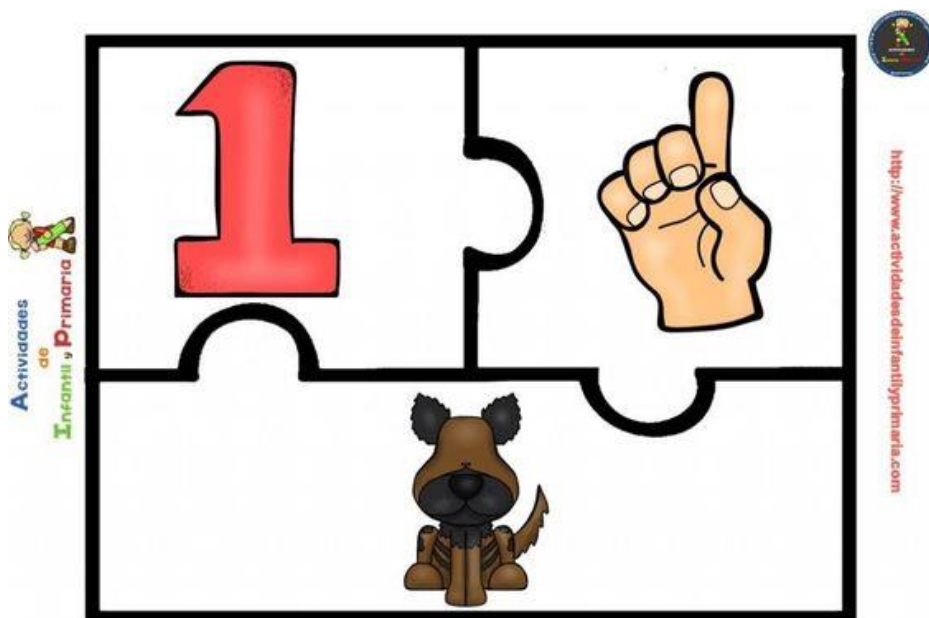
CUCHARA SOPERA



PASOS

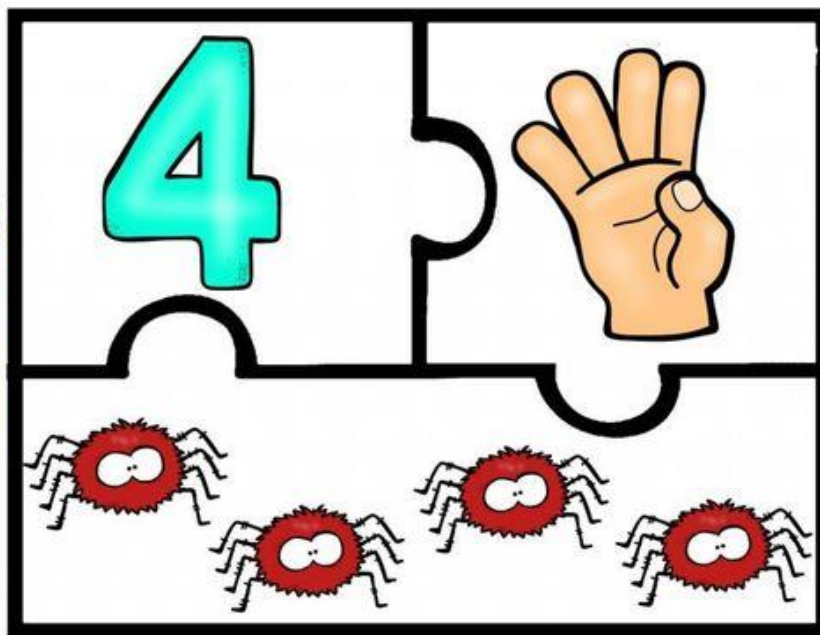
- 1º ECHAR EL HUEVO EN LA TAZA Y BATIR
- 2º AÑADIR ACEITE LECHE CACAO AZUCAR
- 3º ECHAR HARINA LEVADURA SAL
- 4º BATIR BIEN LA MEZCLA
- 5º METER EN MICROONDAS 2 MINUTOS A MÁXIMA POTENCIA

Author: NutriMarianas. Sano y Puro Procedente de ATAGAAC (http://atagAAC.org). Licencia: CC BY-NC-SA. Propiedad: Gobierno de Aragón.


Puzzles de números.






































Xogos de lóxica.



Series para recortar e pegar

				<input type="text"/>	Leveled Page © 2007
				<input type="text"/>	Leveled Page © 2007
				<input type="text"/>	Leveled Page © 2007
				<input type="text"/>	Leveled Page © 2007
				<input type="text"/>	Leveled Page © 2007
					


Cut out each picture from the dotted boxes. Paste the pictures in the right box to finish the pattern.

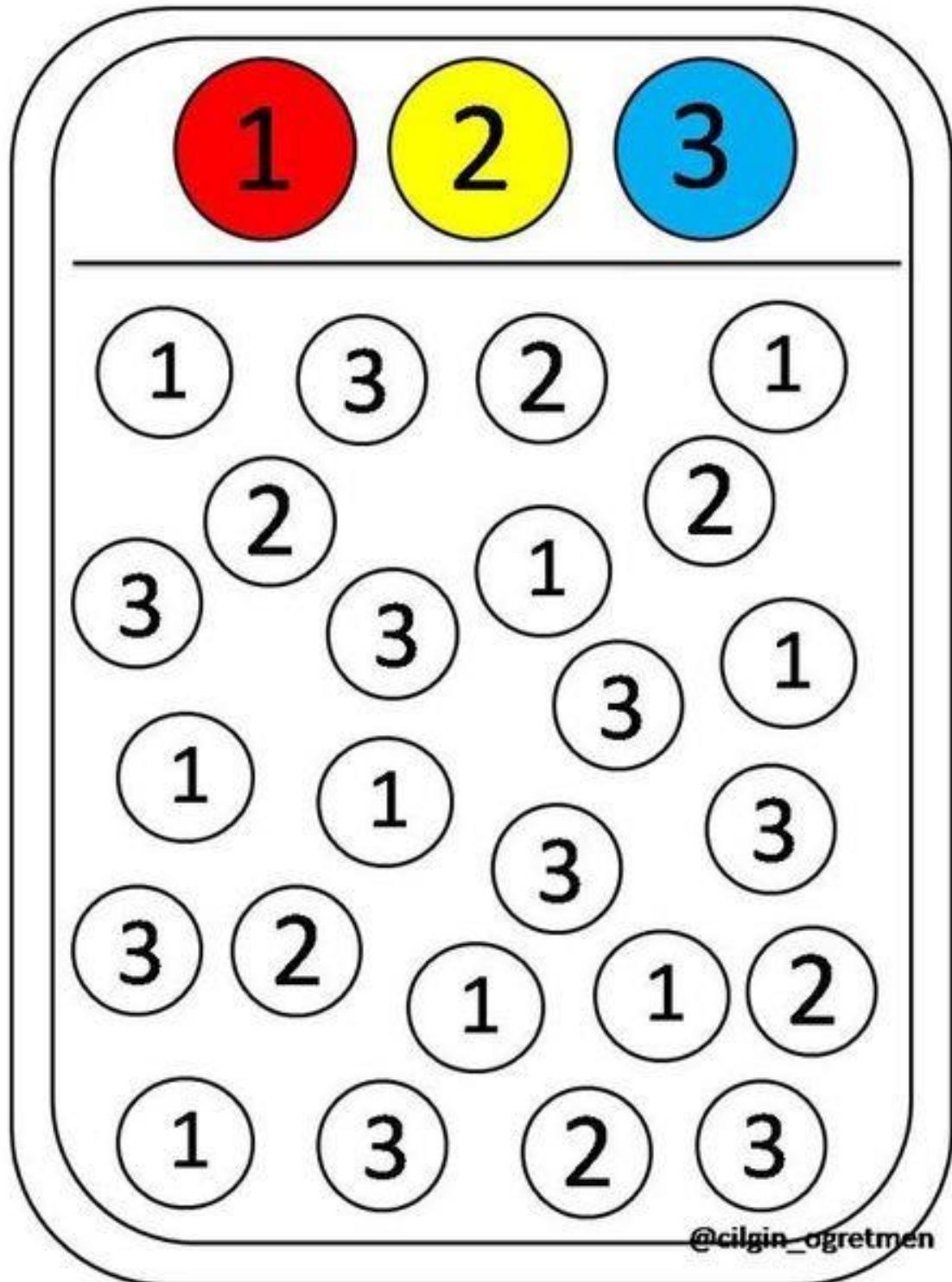


					
---	---	---	---	--	---

Memory da patrulla canina.



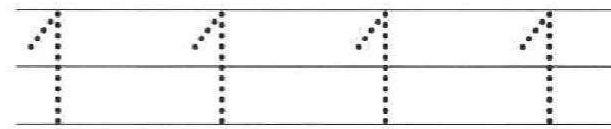
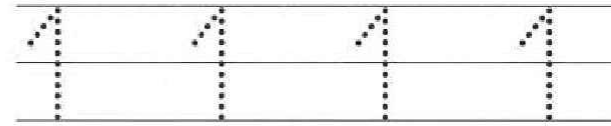
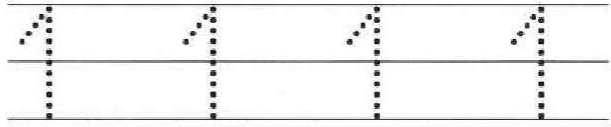
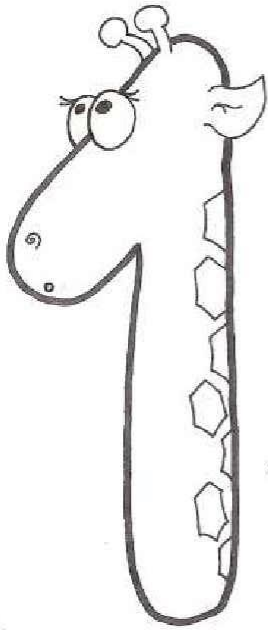
Números



NOMBRE

El número 1

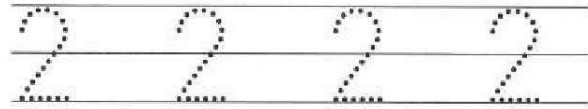
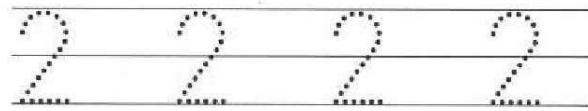
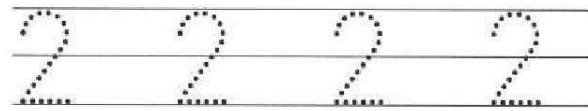
FECHA



NOMBRE

El número 2

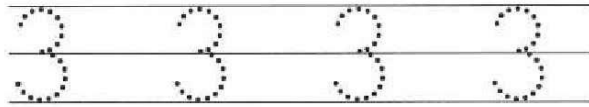
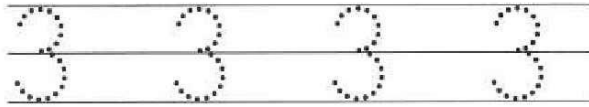
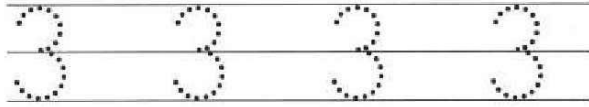
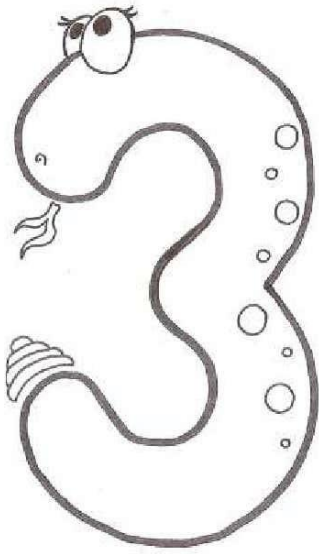
FECHA





NOMBRE

El número 3

FECHA



Puzles.



Vocales.

ProfeRecursos.com

Ejercicio



Traza la vocal



Ejercicio



Traza la vocal




E	E	E	E
E	E	E	E
E	E	E	E

Ejercicio





Traza la vocal



Ejercicio






Traza la vocal




Ejercicio



Traza la vocal



Debuxos para colorear





Sans dépasser





