

TRABAJO DE INGLÉS 4º DE PRIMARIA SEMANA DEL 8-12 JUNIO

Monday, 8th June 2020

mclrancano@gmail.com

Hello everybody !!! I hope you are fine!!!

Las respuestas a las actividades de la semana pasada son:

1ª ficha. Se corrige por el vocabulario.

2ª ficha.

2. Write questions and answer:

2. Do you like skipping? No, I don't.
3. Do you like playing board games? Yes, I do.
4. Do you like taking photos? Yes, I do.
5. Do you like playing golf? No, I don't.
6. Do you like playing cards? No, I don't.

3ª ficha.

Activity 1: In the morning, in the afternoon, in the evening and at night.

Activity 2:

2. She likes playing Frisbee.
3. She likes skipping.
4. She likes taking photos.
5. He likes playing cards.
6. He likes playing golf.
7. He likes playing board games.
8. He likes talking to friends.

Esta semana vamos a aprender un poco sobre el coronavirus en Inglés

WHAT IS CORONAVIRUS? Os dejo el enlace a dos vídeos; en el primero se os explica lo que es el coronavirus y en el segundo nos dicen las normas que tenemos que seguir para evitar contagiarnos. Y en esto último consiste el trabajo de esta semana.

<https://www.youtube.com/watch?v=-tnOM90b1gg>

<https://www.youtube.com/watch?v=L-n8uNNnS38>

HOW TO PROTECT YOURSELF FROM THE CORONAVIRUS?

¿CÓMO PROTEGERNOS DEL CORONAVIRUS?

- **Wash your hands often with water and soap.** (Lavarse las manos a menudo con agua y jabón)
- **Don't touch your face.** (No tocarse la cara)
- **Sneeze into your elbow.** (Estornudar cubriendo la nariz con el codo)
- **Keep a distance.** (Mantener una distancia de separación)
- **Wear a mask.**(Llevar mascarilla)

Tenéis que coger un folio y copiar el título que os puse en mayúsculas con letras bonitas y a continuación copiáis las normas básicas que también os acabo de escribir sólo en inglés (tres como mínimo) y lo decoráis con dibujos alusivos. **EL TRABAJO TIENE QUE OCUPAR TODO EL FOLIO, POR TANTO ENTRE NORMA Y NORMA HACÉIS UN DIBUJO ALUSIVO SEGÚN VUESTRA CREATIVIDAD** (los vídeos os pueden dar muchas ideas). **TENÉIS QUE REPASARLO TAMBIÉN PARA QUE NO VAYAN FALTAS.**

Este trabajo es para incluir en la revista del colegio que se hace todos los años y que debéis realizar y enviar a mi correo como fecha límite el próximo viernes.

Cualquier duda me la preguntáis a través de mi correo.

Have a good week !!

Carmela.

TRABALLO DE INGLÉS 4º DE PRIMARIA

Monday, 15th June 2020.

Hello everyone!

En esta última semana de curso vamos a repasar la hora **“THE TIME”**
Para preguntar qué hora es se puede decir de dos maneras como veis en el recuadro. Para responder siempre se empieza por It is... (It's ...)

What time is it? // What's the time? ¿Qué hora es?
It's Es la una /Son las 4.

- Para responder a las horas **“en punto”** utilizamos **“o'clock”**.
It's + (hora) + o'clock. Ex: It's six o'clock (Son las seis en punto)
- Para responder a **“y media”** utilizamos **“half past”** delante de la hora. Ex: It's **half past** six. (Son las seis y media)
- Para responder a **“y cuarto”** utilizamos **“quarter past”** delante de la hora. Ex: It's **quarter past** six. (Son las seis y cuarto)
- Para responder a **“menos cuarto”** utilizamos **“quarter to”** delante de la hora. Ex: It's **quarter to** six. (Son las seis menos cuarto)
- Para decir los minutos que pasan de una hora decimos **It's +(minutos) + past + (hora).** Ex: It's **ten past** two. (Son las dos y diez).
- Para decir los minutos que faltan para una hora decimos **It's + (minutos) + to + (hora).** Ex: It's **ten to** two.

Os envío de nuevo un enlace dónde se explica muy bien la hora y otro para practicar online.

<https://www.youtube.com/watch?v=-bnbKgQI9h0>

<https://agendaweb.org/vocabulary/time-exercises.html>

A continuación os adjunto dos fichas de repaso.

No os agobiéis si no lo entendéis muy bien, pues se volverá a explicar el próximo curso. Os deseo un muy buen verano a tod@s!!

HAPPY SUMMER !!

Kisses.

Carmela.

WHAT TIME IS IT?

Look and match.



half past eleven



half past eight



four o'clock



a quarter past twelve



a quarter to two



a quarter past nine



a quarter to seven



one o'clock

Name: _____

What Time is It?

Directions: Look at the clocks below. What time is it? Write the digital times beneath the clocks.

1.



2.



3.



4.



5.



6.



7.



8.



9.



10.



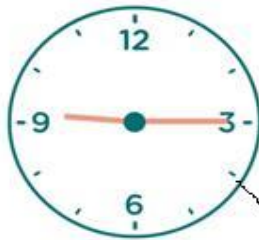
11.



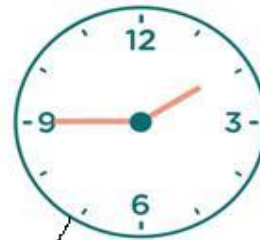
12.



WHAT TIME IS IT?



half past eleven



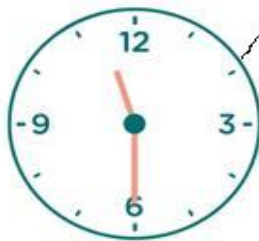
half past eight



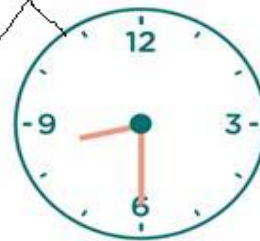
four o'clock



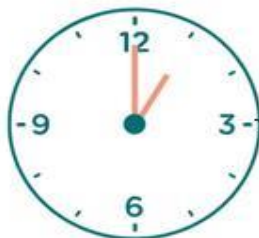
a quarter past twelve



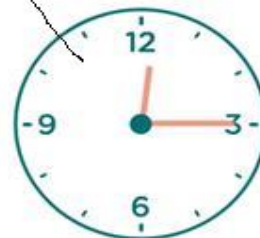
a quarter to two



a quarter past nine



one o'clock



a quarter to seven

ANSWERS (Ficha 2)

What time is it?

1. It's five to two.
2. It's twenty past three.
3. It's ten to twelve.
4. It's ten to eight.
5. It's ten past six.
6. It's quarter past four.
7. It's ten to six.
8. It's two o'clock.
9. It's ten to ten.
10. It's twenty past seven.
11. It's five past twelve.
12. It's five past eight.