

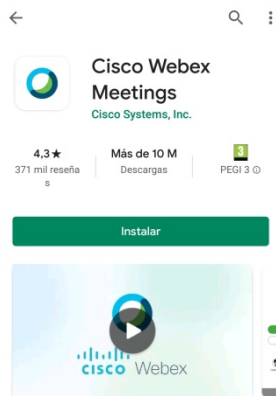
USO DE CISCO WEBEX MEETINGS

- ✓ Son alumna ou alumno ou docente e quero **asistir** a unha reunión convocada a través de Cisco Webex Meetings dende o meu **móbil**. Qué teño que facer?

O **primeiro** e ter a man os **datos** que me deu a miña mestra ou mestre para a reunión. Os datos son o **número** da reunión e o **contrasinal**.

A continuación:

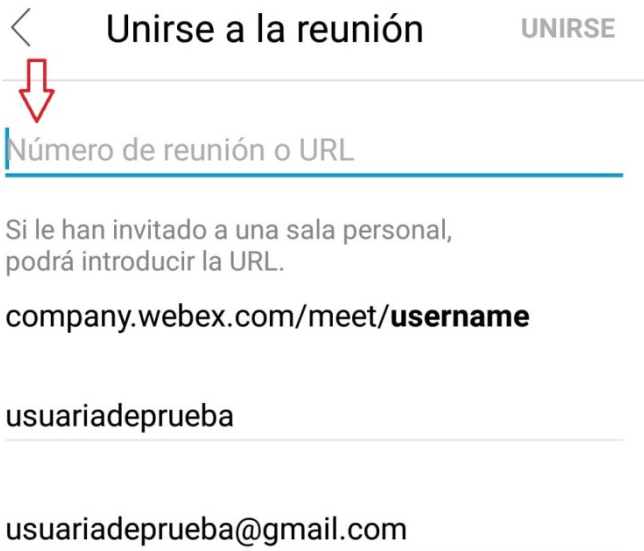
-**Descargar** a aplicación no meu teléfono.



-Unha vez descargada **permiso** que Webex Meet acceda o meu teléfono e premo en **unirse a reunión**.



-Escribo o **número** da reunión.



< Unirse a la reunión UNIRSE

Número de reunión o URL

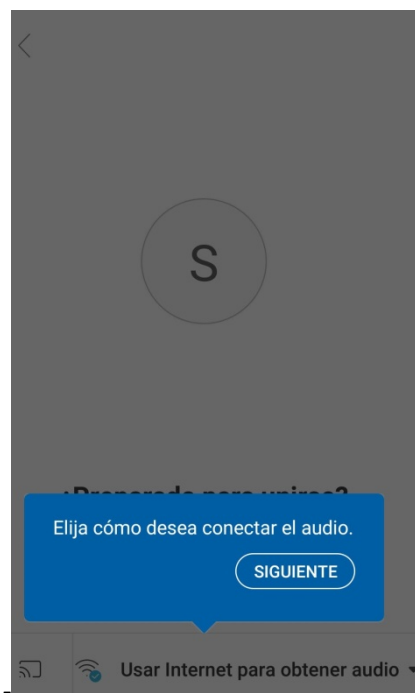
Si le han invitado a una sala personal, podrá introducir la URL.

company.webex.com/meet/**username**


usuariadeprueba

usuariadeprueba@gmail.com

-Prememos en **siguiente**.



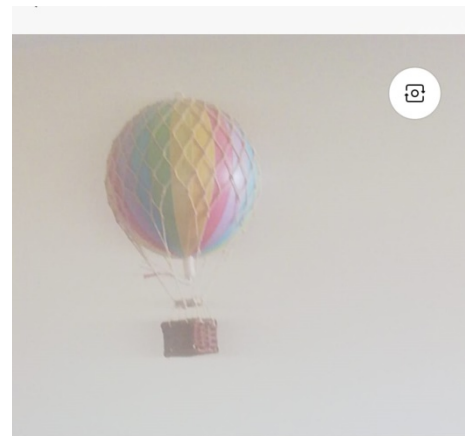
-Prememos nos botóns **vermellos** ata que queden en **gris** e dámoslle a **unirse**.



¿Preparado para unirse?



Usar Internet para obtener audio



¿Preparado para unirse?



Usar Internet para obtener audio

-Xa case estamos! Por último escribimos o **contrasinal** da reunión, **aceptamos** e xa estamos dentro!

