TIXOSA

REVISTA DO CEIPP DE PALMEIRA

22

Noa - Infantil 4 anos

CURSO 2014-2015

Índice de contidos

LIMIAR **4**

BENVIDOS AO COLE **6**

HORTICOLEANDO: CONTOS NA HORTA **8**

O NOSO HORTO: PREPARACIÓN **10**

SACHANDO VOU, SACHANDO VEÑO **12**

NA HORTA **16**

EU TAMÉN SACHO **18**

SACHO EU, PLANTAS TI? **20**

HALOWEEN– SAMAÍN **24**

CABAZAS ACESAS **27**

HALLOWEEN COOKIES **28**

AUTORRETRATOS **30**

SALT DOUGH CRAFT **32**

MAGOSTO **34**

OUTONO– EXPOSICIÓN PLÁSTICA **36**

THANKSGIVING **40**

CAMPO A TRAVÉS **42**

VIVA O OUTONO **46**

VISITANDO O BOSQUE **48**

VIVIENDO EXPERIENCIAS **52**

O NADAL XA ESTÁ AQUÍ **56**

BELEN-XETAL **58**

NADAL INTERCULTURAL **60**

O NADAL MÁIS DIVER **62**

VOANDO POR IGUAL **63**

LIMPANDO HERBAS E TREBOS **64**

COIDO O MEU HORTO **66**

ELABORAMOS PRUÍN DE ORTIGAS **70**

DÍA DA PAZ **72**

ENTROIDO NATURAL 80

UN BO COSTUME (CONTO) **82**
CONTOS DO PROFE MIGUEL **84**
HAPPY EASTER **88**
MIMANDO A TERRA COS AVÓS **90**
ESPANTALLO AMIGO **94**
VISITANDO UNHA GRANXA **96**
MAY DAY **98**
VASOS PELUDOS **100**
HORTICOLEANDO -PROXECTO ANUAL **102**
LETRAS GALEGAS **104**
VISITA A AGROVERDE **112**
UNHA VIAXE A… SÁLVORA **114**
SEXTEANDO **120**
CONTOS, CONTIÑOS E MÁIS HISTORIAS **134**
XXIII CONCURSO LITERARIO **146**
CONCURSO DA BIBLIOTECA **148**
OS CUADROS DE CALDER **168**
AS FORMIGAS **172**
DESPEDINDO AOS DE 6º CURSO **176**
LEMBRANZAS DUN AVÓ **178**
CARTA DUNHA ALUMNA– DESPEDIDA **180**
FOTOS PROFES CURSO 2014-2015 **181**
CONTRAPORTADA– Debuxo finalista concurso Biblioteca **182**

Xa me coñecedes...
Son *A Tixosa!*
A revista do colexio,
entretida e fermosa.

Tamén este ano chego
toda chea a estoupar
de traballos do alumnado
que vos van encantar.

Coa horta como centro
demos en inventar
moitos contos fermosos
de sachar e plantar.

Cabazas no Samaín,
castañas para o Magosto
e os de Infantil
espantallos do Antroido.

Con cenorias e coliflores
fixemos un belén.
Cantamos panxoliñas.
Lucían "un mundo" de ben.

O noso profe Miguel
veunos coma sempre a ver.
Cos seus contos e teatros
meteunos as ansias de ler.

Tivemos un contacontos,
un mago ilustrador,
un músico que tocaba...
a letra puxémola nós.

Da experiencia dos avós
aprendemos moitas cousas.
Sachar, plantar, regar...
Canto produciu a horta!

Os maiores tamén poden
moitas cousas ensinar.
Se os escoitamos a modo
aprendemos a rabiar.

E agora chega o verán
xa nos toca descansar,
na praia ou de viaxe,
con un libro sempre a man.

Profe Susana

BENVIDOS AO COLE

AULA DE ED. INFANTIL 3 ANOS A

AULA DE ED. INFANTIL 3 ANOS B

HORTICOLEANDO

CONTOS NA HORTA

Este curso os nosos equipos de Biblioteca, Medio Ambiente e Dinamización da Lingua Galega únense á unha forza soa centrándose no tema da horta, así que o noso Agapito adicarase a contarnos moitas historias de este tema.
Os títulos dos nosos proxectos son "CONTOS NA HORTA" e "HORTICOLEANDO"
Mentres deixámosvos unha pequena mostra da ambientación do noso cole.
Espero que o desfrutedes.!!!

O NOSO HORTO

preparación

A comezos do mes de outubro, os/as mestres/as do colexio estivemos preparando o horto para o cultivo das hortalizas de tempada que íamos plantar. E así pasamos sachando aquí, sachando aló…

Andaaa, este vocabulario aos nenos in English!! How wonderful idea!

Resultado final. Non está mal, non sí?

SACHANDO VOU, SACHANDO VEÑO

Os nenos e nenas de 1º, 2º e 3º citáronse no horto para preparar o terreo para o vindeiro cultivo. Aló estiveron emocionados co sacho, ou non vos parece? E algúns xa se animaron a plantar uns repolos ben repoludos.

SACHANDO VOU, SACHANDO VEÑO

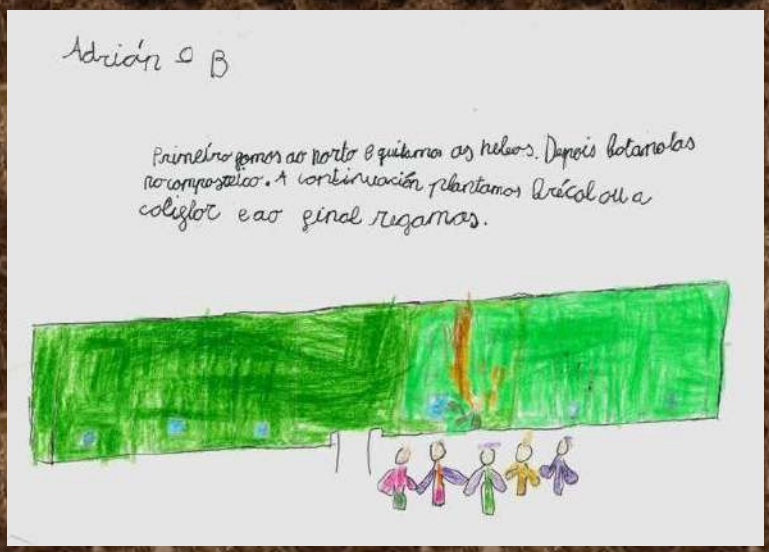

E así representaron os nenos e nenas de 3º curso nos seus debuxos a súa vivencia no horto. Unha experiencia realmente motivadora, non si?


Hoxe fomos á nosa horta no noso patio plantamos, regamos... e moitas cousas mais! E fomos todos. Gustou-me todo. ! Baseimo moi ben.
A NOSA HORTA


Pepe
IMOS AO HORTO
Fomos ao horto do colexio cos de 3ºA. Ali: plantamos, quitamos hortas e regamos. Pasámolo moi ben.
3º A B

NA HORTA...

Os nenos de Infantil tamén se animaron a ir plantar ao horto.
Pasáronno pipa!!

E mentres traballaban, recibiron a visita desta preciosa bolboreta.

Eu tamén sacho!

Aquí están os alumnos/as de 5º curso, a comezos do mes de novembro , preparando o horto para plantar: coles de Bruselas e coliflores.
A ver se colleitamos unhas boas!!

Sacho eu, plantas ti?

E aquí estamos de novo, horticoleando no cole. Esta vez os nenos e nenas de 4º curso, puxéronse a plantar as miñas sementes. Esperemos que poidamos ver que tal o fixeron. Eu creo que lograrán unha boa colleita.

E aquí sacamos unha foto en recordo da nosa gran aportación ao horto da escolar.
Cenorias e prixel, que máis podemos pedir?

Sacho eu, plantas ti?

Raúl: 4º A

O NOSO HORTO

Hoxe fomos plantar ao horto. Levamos uns rastrillos e sementes de cenoria e perexil. Primeiro rastrillamos a terra, e a bolso botamos as sementes polo horto. Ao final sacamos unha foto todos xuntos. ¡Foi moi entretido! Máis adiante veremos como crecen as plantas.





Mario 4ºA

MARIO 4ºA

Primeiro fomos a horta do colexio. Rastrillamos a terra, plantamos cenorias e perexil. Logo sacamos unha foto ao final encantounos.



Juanfe 4ºA

5- Nun folio debuxa e escribe a actividade que fixemos hoxe no "horta escolar"

Hoxe no "horta escolar" plantamos cenorias e perexil foi moi divertido e doulo.

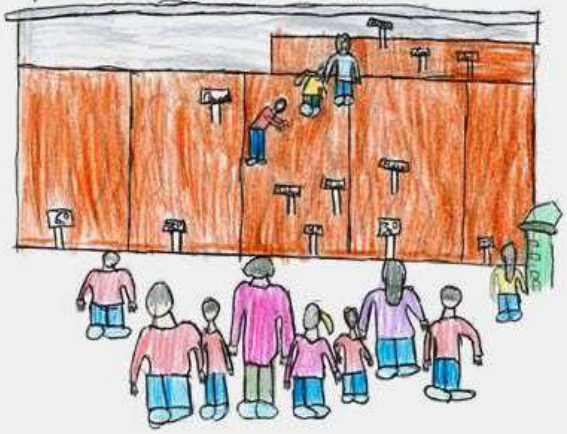

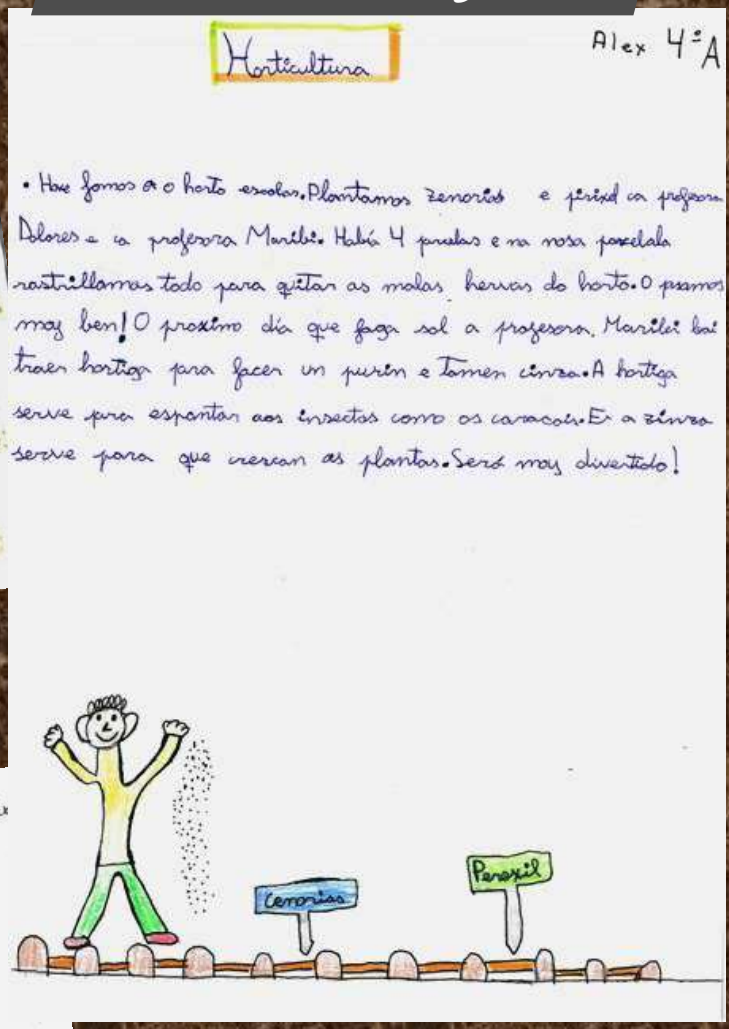

Aquí están parte dos traballiños realizados polo alumnado de 4º trala súa experiencia no horto.



HALLOWEEN

SAMAIN

COMO CADA ANO, A FINAIS DE OUTUBRO, OS NENOS E NENAS DO CO-LE DELEÍTANNOS COAS SÚAS CREACIÓNS MÁIS ARTÍSTICAS AO DESEÑAR AS CABAZAS. AQUÍ VOS DEIXAMOS UNHA MOSTRA. ESPERAMOS QUE VOS SORPRENDAN ...

ACHÉGANDONOS AO 31 DE OUTUBRO, O NOSO ALUMNADO TIVO A OPORTUNIDADE DE VISITAR A EXPOSICION COAS CABAZAS ACESAS. REALMENTE DIGNO

Calabazas Acesas

Aínda no Samaín, as lecturas forman parte de nós e a Bruxa do Samaín, invitou aos nenos e nenas do cole a que colleran algún libro de medo para escachar co-a risa.

HALLOWEEN COOKIES

E SEGUINDO CO SAMAÍN... OS NENOS E NENAS DE 5ºA FIXERON COA MOTIVO DO SAMAÍN/HALLOWEEN, UNHAS GALLETAS MOI TERRORÍFICAS!!! WOOOOOO!!!

Tremendous!!

Non digades que estos nenos e nenos da Aula de Infantil de 4 e 5 anos non debuxan ben. Son uns e unhas artistas!! Mirade que cariñas de felicidade se debuxaron!!!

Casetana

YUDNERY

ALVARO

José

IRENE

Lia

MARIA

MARIÑA

Noa

NOA

Patrícia

SALT DOUGH craft

O noso cole xa é plurilingüe polo que un dos primeiros proxectos de 5º curso é elaborar pasta de sal con forma dunha xudiíñas e cabazas fermosas con motivo do proxecto do cole deste ano.

Días máis tarde..

E despois do secado da masa, aquí están decorando e convertindo en real unha tarefa ardua de pintado das xudías e cabazas.

MAGOSTO

O 18 de novembro tivemos a celebración do Magosto. Os nenos e nenas desfrutaron cos xoguetes tradicionais e coa enchenta de castañas asadas que comeron. Menos mal que logo gastaron ben de enerxía rindo e perseguindo aos seus compañeiros/as para poñerlles a cara negra cos tizóns de carbón e como non... a nosa tía Pepa veu a saudarnos e prepararnos esas deliciosas castañas aínda que despois de tanto trafego, normal que quedara agotada... jejeje

OUTONO

EXPOSICION

O OUTONO VEN ACOMPAÑADO DE ESPECTACULARES MANUALIDADES FEITAS POLOS NENOS E NENAS DO COLE E AS SÚAS FAMILIAS.
O QUE NON SE PODE NEGAR É QUE NUNCA DEIXAN DE ASOMBRARNOS COA SÚA DESTREZA E MIMO PARA PRESENTAR OBRAS DE ARTE FEITAS CON PRODUTOS DO OUTONO COMO ESTAS...


ALICIA
PRADO

BOSCO
5 ANOS

PAULO

OUTONO


Thanks for my turtle
Thanks for my xylophone
Thanks for my skeleton
Thanks for my ninja
Thanks for my boat
Thanks for the traffic lights
by: Jonathan 4ºB
Thanks mum and dad for my life.
Thanks for nature.
Thanks for books.
Thanks for the library.
3 F flag
Thanks for my cello
Thanks for my garden
Thanks for my brother
by 6ºA
Sail
Thanks for the trophy
Thanks mum for the iguana
Boy Hugo
By Samu 5ºB
Thanks for trees
Thanks for water
Thanks for James
Thanks for English
Thanks for Moon
by: Gabriel Sanchez
Stern→
Thanks for Galicia.
Thanks for Hercules Tower.
Thanks for Europe.
Thanks for the U.K.
Thanks for my conker
By Daniel
MAYFLOWER
DAVID 5ºB
Thanks for my medal
Alex 5ºB
→bow
Thanks for creativity
By: Sara

THANKSGIVING

FIND SEVEN WORDS RELATED TO THANKSGIVING DAY.

A	B	W	M	I	N	D	I	A	N	S
O	C	E	A	N	T	U	R	K	E	Y
C	D	L	Y	I	S	R	E	H	E	O
E	F	C	F	E	T	Q	L	G	F	P
B	I	O	L	C	U	P	A	S	R	Q
A	U	M	O	B	V	O	N	T	U	V
A	P	E	W	A	W	N	D	W	X	A
L	A	M	E	R	I	C	A	Y	Z	B
O	M	N	R	H	L	K	G	I	D	C

FIND THE SECRET WORD. ALL THE WORDS ARE RELATED TO THANKSGIVING DAY

OCE
TURKE
PI
WELC
AM
I
AY
N
LOWER
GRIMS
ME
ATER
RICA
ELAND



Well done!

CAMPO A TRAVÉS

O PASADO 28 DE NOVEMBRO, OS NOSOS NENOS E NENAS PUIDERON DESFRUTAR DUN DÍA AO AIRE LIBRE CUNHA ACTIVIDADE DE CAMPO A TRAVÉS ORGANIZADA POLA DEPUTACION, CONCELLO E OS PROFES DE EDUCACIÓN FÍSICA DO CENTRO

PALMEIRA
6º B

CAMPO A TRAVÉS

David

A CARREIRA NA FIESTEIRA

Hoxe 28-11-2014 fomos a unha carreira na Fiesteira. Entramos nun autobús e nos sentamos. Cando chegamos xuntámonos uns cos outros e a media era 1098. Despois duns minutos empezaron a correr as/os primeiras/os. Cando chegou nos tocaba a nós empezamos a correr. Cando chegou o final de ultimas. Cando acabou a carreira nos fomos ao autobús. Despois dun rato chegamos ao cole e fomos a clase.

Carla 3ºA

LA CARRERA

Hoy fuimos a la Fiesteira día 28-11-2014 a una carrera en autobús. Mientras no llegamos en el autobús estábamos jugando, la pasamos genial y cuando llegamos nos sentamos. Luego se cambiaron de ropa y fueron a correr. Primero corrieron las chicas, animé a Victoria fue la primera y los adelantó a todos y llegaron todas. Después los chicos, animé a mis amigos y dieron toda la vuelta. Descansamos y comimos, nos subimos al autobús y jugamos todos. y cuando llegamos a casa descansamos e hicimos dibujos y el tiempo que teníamos lo hicimos para escribir lo que hicimos en la carrera.



Carrera 1 subida da Fiesteira De Ribeira
A carreira gomas 3ºB, 3ºA, 4ºB, 4ºA 5º 2º 6ºB.
O mais fixeiste foi que gomen motocaleiras.
O galeria etc... Pepe ganou unha medalla.
Laura 3ºB



União G.R (28-11-2014)

A CARREIRA

Hoxe fomos a unha carreira da Fiesteira. Onde foi a número 1093 e na carreira quedei de 5ª. Onde terceira fomos ao primeiro autobús, había magallón de xente. Entre teimas: Sara, Paula Barreiro e Erea, Sara e a miña garará. Cando deixamos o autobús saímos moito. Pero moi ben cada quen no principio estiramos un pouco nerviosa.

¡¡A CARREIRA!!

28/11/14

Hoola soy Jaime fui a correr a la Fiesteira y quedé de 3º! Pero no me dieron una medalla, pero no importa. Fuimos en el autobus acompañados de 3º B y 4º B ya fui con David, y ainsi mucha a mi hermana Alberta. Lo pase muy bien porque corri mucho

A CARREIRA

Hoy viernes 28 de noviembre fuimos a correr la carrera en la Fiesteira. Primero subimos al autobus y llegamos tarde, muchos niños y niñas nos encontramos con dos amigas. Cuando nos sentamos en las gradas nos dieron el dorsal y después estiramos y fuimos a correr. Lo pasé genial corriendo.

Diana

A CARREIRA

Mmm o día 28 fomos a o campo da Fiesteira A miña clase foi a primeira en correr Corrín pola herba e tamén no carreiro O carreiro estaba precintado de cintas vermellas e brancas e prateira moi bén Pepe quedou de quinto e gañou a medalla A medalla era moi bonita. Tamén había unha nena que se chama Merchi que dixo que prefería quedar de penúltima e quedou de penúltima. Pasámolo moi ben.

Diana Outeiral Domínguez 3ºB

Noa 3ºA

A CARREIRA FIESTEIRA

Hoy 28 de noviembre fuimos en autobús hasta la Fiestra e hicimos una carrera, salimos de primeros. Me encontré con Alejandra, el principio estaba nerviosa pero al final estuvo muy divertido.

Pepe 3ºB

A Carreira de campo através

As clases de 3ºB, 3ºA, 4ºB, 5ºA 5ºB, 6ºA, 6ºB foron á carreira de campo a través. As nenas de 3º e os demais colexios correron todas xuntas. Eu corrín en Benxamín e canta quedabas te 4º ou de 5º sábanche unha medalla. Despois foron as categorías nenos e nenas. Foi moi divertido

Mariola 3ºB

DIEGO 3ºB

CAMPO A TRAVÉS 600 Metros

Na carreira correron o Benxamín Feminino. Eu corrín pero non gañei unha medalla. Pepe si quedou de 5º e eu de 16º.

Elsa

CAMPO A TRAVÉS

¡Lo hemos pasado muy bien! Corrimos 600 metros y lo más importante es que lo pasamos genial con los compañeros.

Marco



CARREIRA DE CAMPO A TRAVÉS

Hoxe fomos á Feiteira. E fixemos unha carreira. E de nosa, clase gañou Pepe. Pasamolo moi ben!

Carla

VIVA O OUTONO!

O alumnado de 6ºA estiveron inspirados na estación que baña ao 1º trimestre que así o mostraron nos seus traballos. Velaquí unha mostra.

En que mes credes que me pensaron estes rapaces??

Por outra banda, durante o trimestre o alumnado de 6º A estivo preparando as súas exposicións de actividades da área de Coñecemento e así de ben as prepararon que foron dignos de mostra.

Visitando o bosque

Co gallo da chegada do outono, os nenos e nenas da aula mixta de Infantil foron de visita a un bosque próximo. Non vos soprprendades do que alí atoparon.

Alaaaa, xa non
o recordaba

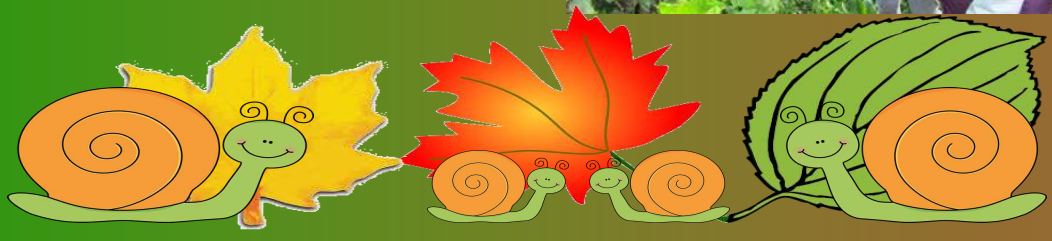

Visitando o bosque

E sobre a saída ao bosque, algúns nenos e nenas da Aula Mixta decidíronse a escribir a súa vivencia

PATRICIA DIXO…

SAIDA O MONTE
BIMOS COLES NUNAORTA O
ABIA COGOMELOS, OPIÑEIRO,
OFIGEIRO, O CARBAYO, O CASTIÑEI-
RO, ASOBREIRA.

NOA PREGO DIXO…

NO MONTE VIN UN CARBALLO UN
PIÑEIRO E UN CASTIÑEIRO QUE
DACASTAÑAS.

PAULA DIXO…

Saida ao monte
Bimos un carballo
pequeno, no monte
abia moitos fieitos
marons, avia moitos
piñeiros grandes.
Vimos duas babosas
i tocamos musgo.

FOMOS DE ESCURSION AO MONTE E VIMOS UNS FIEITOS DE COR MARON E DESAPARECE NO INVER-NO. TAMEN BIN VABOSAS, COGUMELOS, MUSGO, TREBOLES.

LÍA DIXO...

CAYETANA DIXO...

NO MONTE VIN MOITOS ÁRBORES. VIN BABOSAS E MOITOS COGUMELOS.

CAYETANA

NA ESQUSION AO MONTE VIN ARVORES E SETAS E MUSGO.

XAVI DIXO...



Vivindo experiencias

Os nenos da aula Mixta de Infantil pudieron experimentar vivencias arredor dos sentidos. Comezamos….

O GUSTO

Diferenciando

Pintura comestible

CO OIDO

Fixemos instrumentos

Tocamos instrumentos e escoitamos

CO OLFACTO

Fixemos sales de baño

VISTA

Buscamos no mapa



Pintamos con cores

TACTO

Caixa sensorial

Figuras de masa de sal

Resultado

O NADAL XA ESTÁ AQUÍ

Comezamos o nadal da mellor maneira, con tres premiados:
Polo concurso da postal de Nadal do cole están:

- DEBUXO: MARIÑA MARIÑO (Aula Mixta de 4 e 5 anos)
- LEMA: UXÍA GÓMEZ (3ºA de Ed. Primaria)



:
Polo concurso da Coordinación de Normalización e Dinamización da Lingua do Barbanza co autocolante do calendario anual:

- DEBUXO: ADRIANA CASI (5ºA)



Este ano con motivo dos grupos de traballo arredor do horto elaboramos un belén moi ecolóxico con froitas e hortalizas. A que estámoi rico? E non da ganas de co-

BELEN-XETAL

BELEN-XETAL

Nadal Intercultural

O alumnado de 5º curso, nun traballo elaborado en Ciencias Sociais, investigaron como celebran o Nadal en diferentes partes do mundo. Espero que o desfrutedes.





NADAL INTERCULTURAL
FRANCIA

ESTE

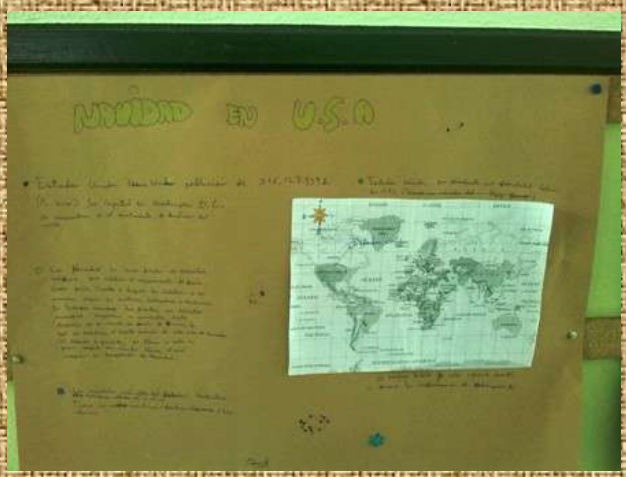
NAVIDAD EN U.S.A

NAVIDAD EN JAPÓN

NADAL INTERCULTURAL: GALICIA
Celebración de Nadal

ALASKA
HABITANTES
CELEBRACIÓN DO NADAL
CURIOSIDADES

NADAL INTERCULTURAL
PAISES
ARGENTINA

INTERCULTURAL

O NADAL MÁIS DIVER

Os nenos e nenas de 2º A o pasamos moi ben facendo manualidades para decorar a aula e o centro.

Voando por igual

Os nenos e nenas de 2ºcurso desfrutaron na actividade "Voando por igual",programa elaborado pola Consellería en colaboración co Concello baseado na igualdade de xénero. Por iso, cadan-seu neno e nena pintaron camisetas.

Limpando herbas e trebos

Á volta de vacacións de Nadal, tivemos unha árdua labor de limpeza do horto. Aló imos os alumnos e mestres de 5º curso a limpar a parcela coa nosa plantación e pouco a pouco irán os demáis cursos.

DESPOIS

Vaites con estes nenos... Non quedou tan mal non si?
Eso si que é traballo en equipo

E así continuaron os demáis cursos na limpeza do noso horto. Horto que tantas satisfaccións nos dará na primavera cando empece a dar os seus froitos.
Por iso deixamos aquí unha mostra recollida das súas reflexións e experiencias

A NOSA HORTA
Hoxe na nosa horta quitamos as plantas como: trebolos etc...
E logo terminamos con ter unha horta limpa e agradable.

A Limpeza das plantas.
Laura 3ºB
Hoxe quitamos herbas Somos nós e os de Primeiro. Os de Primeiro estaban plantando e nós tamén estabamos plantando na horta.
1ºB

Esta vez tocoulle a 3º curso na limpeza do noso horto tal e como mostramos nestas imaxes. Horto que tantas satisfaccións nos dará aló na primavera cando empece a dar os seus froitos, neste caso levamos unha grata sorpresa cando atopamos xa unha coliflor

Sara 3ºB
En ciencias naturais fomos a plantar sacar as herbas. Tamén botamos unha especie de abono, que lle daba alimento. Tiramos as herbas.

A nosa horta
Hoxe a miña clase foi a o horto. Quitamos as malas herbas, plantamos unhas flores que se chamaban Primavera. Despois fomos a o horto e quitamos tamén as malas herbas e botámoslle abona.


PEPE
3º
VAMOS A O HORTO
No horto de colexio quitamos herbas, plantamos e regamos. Na primavera do cole tamén temos plantas. Pero tamén saben algunhas que non queremos que aparezan.
C.E.I.P.

ELABORAMOS PURÍN DE ORTIGAS

Neste trimestre os nenos de 3º imos a elaborar purín de ortigas, aquí presentámosvos os pasos que seguimos.

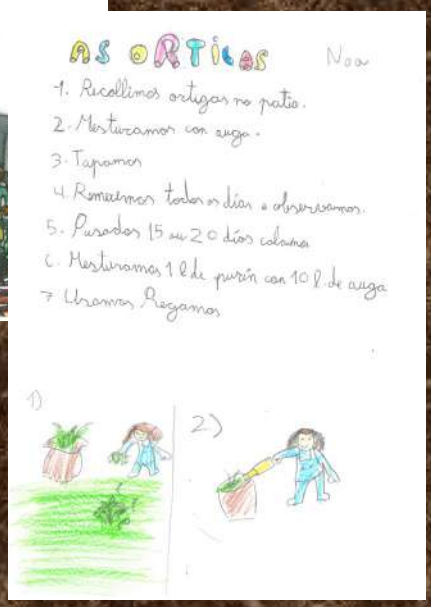

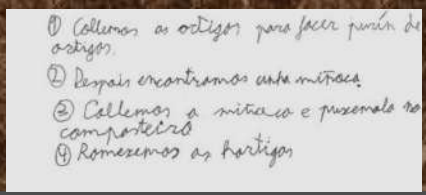

O purín de ortigas ou estrugas ímolo utilizar no noso horto como pesticida e como fertilizante

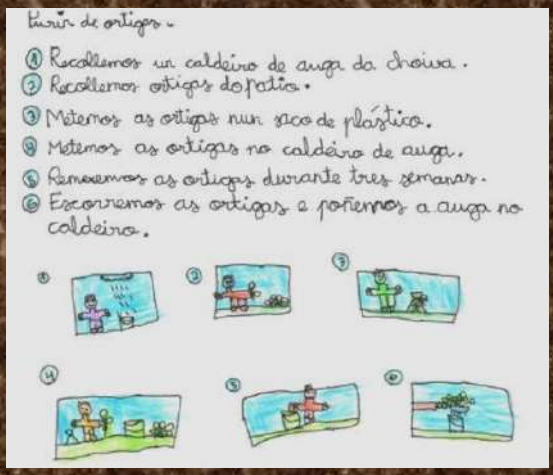
Purín de ortigas.

1. Recollemos un caldeiro de auga da choiva.
2. Recollemos ortigas do patio.
3. Metemos as ortigas nun saco de plástico.
4. Metemos as ortigas no caldeiro de auga.
5. Removemos as ortigas durante tres semanas.
6. Escorremos as ortigas e poñemos a auga no caldeiro.

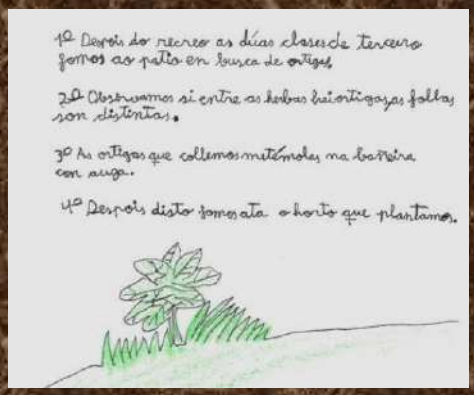
1º Despois do recreo as días clases de terceiro fomos ao patio en busca de ortigas.

2º Observamos si entre as follas das ortigas as follas son distintas.

3º As ortigas que collemos metémolas na bañeira con auga.

4º Despois disto tomos ata o horto que plantamos.


Facemos purín de ortigas

Fomos ao patio porque estabamos cortando ortigas. Cando estabamos cortando viñan unha miñoca. Despois fomos a tirar a miñoca ao composteiro e pusemos as ortigas na auga.

Facemos purín de ortigas

Primeiro pasamos polo patio da 3ºA e logo da 3ºB collendo as ortigas con gantes.

Segundo pasamos polo patio que collen as ortigas con auga.

Terceiro paso: Despois metémolas a auga.

E para último non dixo o profe que os metan de calquera xeito.

Xa fora o último e ta todo o que hoy dan plantar o hoxe quitan as compañeiras.

Eu recollerei a auga con ortigas.


Horta de aula

Os nenos de 3ºA e 3ºB fomos ao horto de cabeza. Encontramos unha ortiga e collemos no compañeiro Marco cogiéronse con gantes. Viñan é miñoca, Brandi e cogiéronse recollimos as ortigas para facer purín de ortigas.

Purín de ortigas

Primeiro paso: Imos a coller as ortigas.

Segundo paso: metemos á horta.

Terceiro paso: metemos as ortigas nun caldeiro con auga.

Cuarto paso: é esperamos a que cambie de cor.

Costa

Aprendemos como facer purín de ortiga

1º) Collemos as ortigas, e metémolas todas.
2º) Fomos ao composteiro e botámos a ortiga que collemos.
3º) Botamos auga da choiva no caldeiro e metemos as ortigas na auga da choiva no caldeiro e cubrimos.
4º) Tapamos as ortigas na auga da choiva no caldeiro e cubrimos.

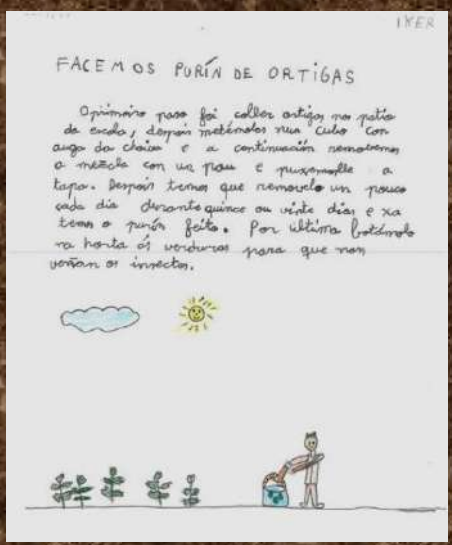
FACEMOS PURÍN DE ORTIGAS

O primeiro paso foi coller ortigas no patio da escola, despois metémolas nun cubo con auga da choiva e a continuación removemos a mestura con un pau e puxémoslle a tapa. Despois temos que removelo un pouco cada día durante quince ou vinte días e xa temos o purín feito. Por último botámolo na horta ás verduras para que non vexan os insectos.

Purín de ortigas

Hoxe fomos todos os de terceiro a facer purín de ortigas. E axudamos a pais para facer comer. Fertilizante, insecticida e é moi bo para as plantas. Primeiro fan que ter un cubo con auga despois collemos bastantes ortigas e por último, entre 10 e 15 días remover un pouco cada día.


As ortigas

1. Recollimos ortigas no patio.
2. Metemos auga.
3. Tapamos.
4. Removemos todos os días e observamos.
5. Pasados 15 ou 20 días colamos.
6. Metemos 1 l de purín con 10 l de auga.
7. Usamos. Regamos.

1) 2)

Dia da Paz

O día 30 de Xaneiro celebrouse no centro un día tan conmemorativo como é o día da Paz. Este ano tamén se colabourou para facer un mural conxunto entre tódalas aulas titulado <u>" Cómete o arco da Vella"</u> además das decoracións que cada aula considerou máis hermoso expor para deleitar os ollos de todos nós.

Despois e por mor do mal tempo, tivemos un pequeno recital.

Mural feito polos alumnos/as de 6ºA

Mural feito polos alumnos/as de 6ºB

Mural feito polos alumnos/as de 4º curso

Dia da Paz

Como ven os nenos e nenas de Infantil a Paz do conto "*Eliot e Lucía*"

O equipo da Biblioteca tamén montou o seu expositor con libros sobre a paz

Por outra banda, aquí mostramos unhas poucas imaxes do recital da Paz acompañado dun chocolatiño quente para estes días de frío que animou a velada coa canción das risas.

Día da Paz

paix
peace
vrede
frieden
klid
мир
paz

LA PAZ
Carta 3ºA
Paz en la Tierra.
Paz en los poblados.
Paz en las ciudades.
Paz en ellos.
Paz en sus corazones.
Paz en ellas.
Pararemos las guerras.
solo con la palabra.
Paz
Porque la paz es
lo mejor.

A PAZ
FELIZ
DÍA DA PAZ

A PAZ
Dos días
Dunia



A PAZ

Día de la paz
PAZ






O día da paz recorde de Pepe
Pepe non o sabía pero este día da paz iba a ser moi divertido
Ferrin
Xa na aula de Inglés Pepe estaba moi emocionado
Despois de cantar e bailar fomos a casa
Pepe
Eu cain pola escaleira
Eu
Pepe
Pepe
Pepe

Día da Paz

paix
peace
vrede
frieden
和平
שלום
शांति
мир
paz
klid

O DÍA DA PAZ
Dispara flores...
Cando rematamos o chocolate... A cantar!
Tamén escoitamos un conto da Paz.

O DÍA DA PAZ
PEACE DAY
Hoxe foi o día da Paz e fixemos moitas actividades
Nas primeiras horas corrimos exercicios e recollimos as chapas
Despois fomos a nosa clase e baixamos a por chocolate.
FOR ME AND FOR YOU
Logo volvimos a nosa clase e comezou o recreo.
Cando acabou o recreo fomos á clase de usos multiples a cantar e recitar.
Despois de cantar puxeranos vídeos de canciónS da paz ¡E eran moi anais!

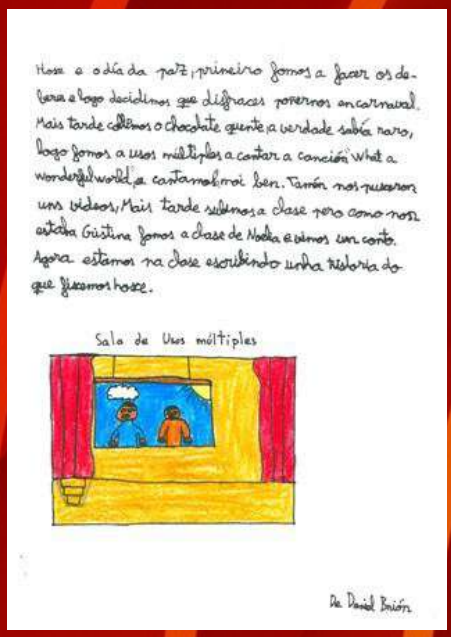
Hoxe e o día da paz, primeiro fomos a facer os deberes e logo decidimos que disfraces poñernos en carnaval. Mais tarde collemos o chocolate quente, a verdade sabía raro, logo fomos a usos múltiples a cantar a canción What a wonderful world, e cantamos moi ben. Tamén nos puxeron uns vídeos, Mais tarde subimos a clase pero como nos estaba Gustina fomos a clase de Noelia e vimos un conto. Agora estamos na clase escribindo unha historia do que fixemos hoxe.

Sala de Usos múltiples

De Daniel Brión


Día de la paz

Primeiro as once e media baixamos a coller chocolate quente. Despois, ao acabar o recreo baixamos a sala de usos múltiples onde estaba todo o colexio. Primeiro recitaron unha presea os nenes de 3º e logo os de 2º. E por fin chegou o momento de que cantaramos a nosa canción "What a wonderful world". Logo a canción que ensalbo todo o colexio "La canción de las risas". Por último o profe nos puxo unhas canciones. E así foi o día da paz. O malo foi que nos chovera e non puderamos facer xogos como todos os anos.

Alberto 6ºA


Un día especial

ENTROIDO NATURAL

O pasado 13 de febreiro o centro celebrou xunto co alumnado nunha xornada festiva arredor do tema do horto. O entroido no que os nenos e nenas pudieron lucir, a pesares do mal tempo, as súas mellores galas vestidos de froitas, aves, insectos, labregos/as e ata os máis pequenos luciron un aspecto moi divertido lucindo de espantallos para asombro dos pais e nais que nos acompañaron nese día. Degustaron doces típicos e desfrutaron dunha xornada moi bailarina a ritmo de salsa na aula de Usos múltiples.

NO CARNAVAL
DALLE Á LAGOÑA
CHAVAL!!!

UN BO COSTUME

Érase unha vez un neno tranquiliño e razoable.

—Eu sei como parar a guerra

_ Que vas parar a guerra?

—Queee dis? — gritou a mestra.

Quédate sentadiño e ben quedo - dixo o director.

Pasiño a pasiño, moi tranquilo,foise á guerra.

- Por onde se vai á guerra?

—Que estará facendo este crío?

Convocóuse un consello escolar para falar do tema.

Salo fixo ondear o pano do pau e pideu a palabra.

—Este neno está toliño.

—Alto! Que fai ese neno coa man levantada?

— Eso digo eu! E se llo preguntamos?

—Creo que poderiades solucionar as vosas diferenzas

Os capitáns levaron o dedo furabolos aos beizos.

Salo explicou que a xente tiña o bo costume de sentar ao redor dunha mesa para falar

-E non deixan de charlar ata que non chegan a un acordo. Aí está a

Naquel momento chegaron os pais de Salo, a mestra e o director da escola.

O policía mandou que trouxeran unha mesa grande, moi grande, a máis grande do mundo

Non hai nin que dicir que a guerra rematou.

Contos do Profe Miguel

O noso ben querido profe Miguel novamente este curso deleitounos coa maxia das súas palabras en forma de contacontos. "Sopa de Nada" foi o título elixido como representante do proxecto da Biblioteca e Medio Ambiente.
Encheu a nosa cabeza de maravillosas escenas como se convertisen en realidade todo o que nos contou, como só un mago sabe facer.Só tendes que mirar fixamente e vos transportará tamén a ese conto.

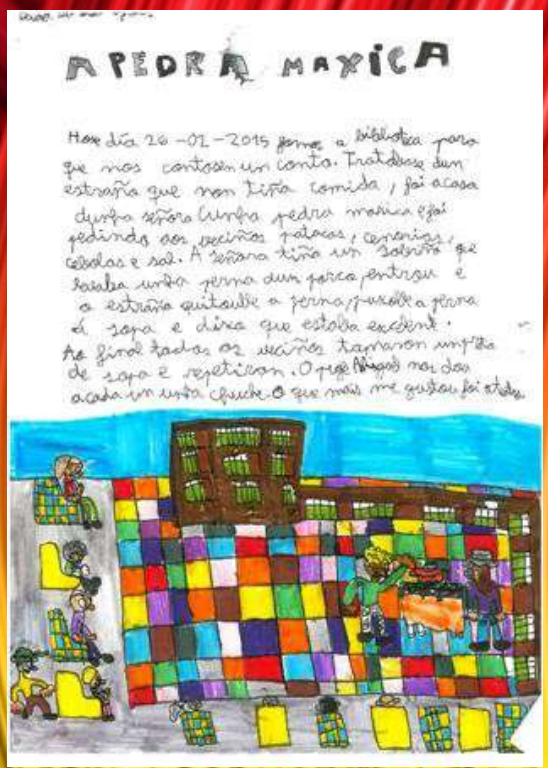

O ESTRAÑO DA PEDRA
Hoje 26 de febreiro de 2015 fomos á biblioteca para facer unha obra de teatro, que se titula: A sopa de nada. A dona da casa primeira foi: Uxia, despois Ricardo e o final foi Elena. O estraño primeiro fui eu e despois Noa e o final foi Laura. Os de mais fueron de veiros.
xenial

O TEATRO

O TEATRO
Hoje fomos a biblioteca e saludamos ao profe Miguel. Nos contou un conto. Eu fiz de estraño e de a dar cebolas. Comemos a sopa que fuemos. O conto trataba de un estraño que foi a unha casa porque tiña fame. Ao final nos dou chuches ou gominolas.
O que mais me gustou foron as chuches
chuches

O TEATRO

O TEATRO MAXIÓ
Hoje Xavo 26 de febreiro 2015 fiemos unha mini obra na biblioteca co profe Miguel. Titulada "A sopa de nada". Eu fiz de estraño e de a dona da casa. Hola sou pobre e levo 3 dias sen comer, podia darme algo para comer, pregunta-lle o estraño. Eu que non tenho nada - dixo a señora. Non pode nada e a tenho aqui unha pedra maxica que foi unha sopa. Cria-mi-ma e pode dar unha pedra con paga para fogar - dixo-lle o estraño. Por un pouco pedra e ach. Fiz a sopa e a tomaremos. Gustame cando fin a dona da casa.
Ambiente
Yo

GUSTAVO OTERO

No mes de marzo, tivemos a visita do gran ilustrador Gustavo Otero. Mostrounos a súas habilidades como debuxante e cómo fai para crear novas persoaxes para os seus contos.
Os asistentes ,incluídos os mestres do centro, pasarónno pipa deixandonos uns gratos recordos nos seus debuxos.





Hasta logo cara de ovo!!

Hola son Gustavo Otero
Después escribe a 2 ayudantes
¡Jaja!
Eso final tocaron unha cancion

"O mago debuxante Gustavo Otero".
Zaira

Gustavo Otero
GUSTAVO OTERO

Happy Easter

A new year and Easter is here again... Yuhuuuuu!!!easter eggs, Bunnies and many different activities .Uppssss!! Como contaxia o espírito este coelliño que ata nos fai falar en Inglés.... Esta vez os nenos e nenas de Infantil ata 2º de Primeria poideron desfrutar das pillerías deste coelliño. Non sabedes como fixo sufrir aos nenos ata que conseguiron o seu premio, cadanseu ovo de chocolate que nas datas próximas ás vacacións de Semana Santa pudieron desfrutar.

Hey friends,
I'm here again!

MIMANDO A TERRA COS AVOS

No mes de abril tivemos a visita de dous avós con magníficas virtudes para mostrarnos e darnos unhas clases maxistrais de cómo se debe traballar no horta. Aquí tendes unha pequena mostra en imaxes e das nosas reflexións trala visita.

Ata saímos na Voz de Galicia dixital!!




Manuela 3 D

A nosa horta

A clase de 3º baixou ao horto a plantar
cos avos dun nono. Primeiro
preparamos o horto, logo fomos dándolo
a terra co picos co pala.
Logo plantamos unhas mini lentugas,
e tapamolas ben tamen plantamos
lavanda Pasamolamoi ben!

PLANTAMOS NO HORTO

Primeiro fomos ao horto, preparamos a terra, collemos
as herbas e botámolas ao compostesteiro.
Plantamos remolachas, leitugas e calcaciños. E por último
regamos as plantas

Adrián 3º D

A PLANTACION

Fomos a coller o material para plantar.
Cando chegamos a horto, uns avós nos explicaron o
que tiramos que facer.
Mentres que os avós limpaban a horta quitando
herbas e trezos para logo poder plantar, nós tirabamos
as herbas e os trezos ao compostiro.

Webgrafía

http://www.lavozdegalicia.es/noticia/barbanza/2015/04/16/abuelos-nietos-recuperan-alegria-tradicion-agricola/0003_201504B16C6991.htm

MIMANDO A TERRA COS AVOS



3ºB de primaria
Laura
Laura 3ºB
Hoxe día 15 de abril 2.015 viñeron uns avós dun neno do colexio e plantamos cos avós; Logo os avós limparon a terra. Despois arrancáronlles as plantas malas ao final plantaron remolachas, leitugas, calabazas e calabacins.

Os avos.
3º de primaria
Os avos ensináronos a remover a terra, plantamos leitugas, cabazas e cabaciñas.
Os avos son simpáticos pero á hora de estar na horto se poñen serios.


PLANTANDO COS AVÓS
Onte cando chegamos a clase a mestra explicaronos que íamos facer unha plantación e para ensinarnos iam vir os avós dun neno da escola. Cando chegamos á horta estaban ali os avós que nos explicaron que o primeiro paso era remover a terra usando unha pala, despois fixeron uns suscos na terra e botaron o purín de ortigas e por último plantamos as distintas plantas: leitugas, remolacha... e para rematar os avós botáronlle auga ca regadeira. O noso traballo foi poñer as plantas na terra. Foi un dia moi divertido e aprendín moitas cousas.
A PRANTACIÓN
Zaira 3ºB
Fomos a plantar. Viñeron unha parella de avos. Fomos 3ºB e 3ºA. Sacarón as mas herbas e limparon un cacho. Plantamos leitugas, repolos e mais plantas e o pasamos moi ben.


A Nosa Horta
Zaira 3-B

espantallo amigo

Con motivo do mes do Libro, o 22 de abril o Concello de Ribeira invitouao alumando de 3º curso de primaria a ver unha obra de teatro: "O espantallo amigo" de Xosé Neira Vilas, os Quin-

O ESPANTALLO AMIGO

XIRIMÍA

GRILO



PENEXO

ESPANTALLO

Que ben debuxan estos nenos e nenas!!!

Visitando unha Granxa



O día 14 de abril, o alumnado de Ed. Infantil visitarona Granxa Serantellos(Cambados).Alí pudieron experimentar en diferentes obradoiros para recoñecemento dos animais da granxa e das tarefas máis habituais que se fan: horto,facer pan... Fixádevos no ben que fixeron os debuxosos nen@s da aula de 5 anos de Ed. Infantil.

VISITA A GRANXA

VISITA A GRANXA
BOSCO

VISITA A GRANXA
SAMUEL

VISITA A GRANXA

VISITA A GRANXA
HUGO

VISISTA A GRANXA
MIGUEL
SOFI
MIGUEL

VISITA A GRANXA

VISITA A GRANXA
MÈ

VISITA A GRANXA AITANA

MARTA

May Day







O alumnado de oprimaria na súa clase de Inglés retomou a costume do 1º día de Maio, ou por esta zona nosa, celbrando os maios... Non está mal, verdade?

FEIRA DA EDUCACION

O pasado mes de abril o noso centro participou e visitou unha nova edición da Feira de Educación organizada polo Concello e montada con traballos elaborados polos alumn@s durante todo o curso.
Aquí vos amosamos algunhas das imaxes que foron tomadas nesa visita.

"Umbrellas" feito polos alumnos de 5º en Arts & Crafts no proxecto plurilingüe.

Mural elaborado para o Proxecto Voz Natura sobre lagoas

Mostra de traballos de Coñecemento do alumnado de 6ª de primaria

Vasos Peludos

Os nenos de Ed. Infantil 4 anos A fixeron un experimento moi divertido.
Vasos peludos!!!! Non vos parece unha fantástica idea???
Imos ver cómo fixeron:

Mesturamos as sementes coa terra e enchemólos va-

Mentres uns enchen, outros decoran o seu vaso coa cara máis divertida. Despois dunha longa espera…
Voilá!!!
Os nosos vasos peludos.

Aquí pousan orgullosos do seu invento. Mirade as súas cariñas..

o xardín dos aromas
horto escolar do ceip de palmeira

VOZ NATURA

HORTICOLEANDO

horto escolar

plantamos

CEIP de Palmeira

CURSO 2014-2015

Equipo de Medio Ambiente

HORTICOLEANDO

ACTIVIDADES AO LONGO DO CURSO



- Invernadoiro
- Preparación do horto
- Plantacións
- Diario da horta (Vegetable garden diary)
- Samaín
- Magosto
- Exposición con froitos de outono
- Calendario
- Teatro: *Sopa de nada*

- Cociñando con productos da horta
- Un pequeno horto na clase
- Facemos purín de ortiga
- Preparamos a horta para a primavera
- Plantamos amorodos
- Facemos brocheta de froitas

- Cenorias
- Obradoiro de cociña
- Facemos hortalizas con pasta de sal
- Celebramos o Día da Árbore
- Plantamos sementas na aula
- Arcimboldo
- Plantando cos avós

- Saímos na prensa
- "O espantallo amigo"
- Facemos o noso espantallo
- Visita a Agroverde
- Recolleremos os chícharos e demáis productos plantados no mes de abril.
- As cebolas, o millo, as cabazas recollerémolas en setembro.

LETRAS GALEGAS 2015

O pasado 15 de maio o noso cole celebrou cunha gran festa o día das Letras Galegas que este ano conmemora a figura de Filgueira Valverde. Por iso, quixemos traer as costumes máis arraigadas da nosa terra a través dos xogos e xincanas ata chegar ao momento da representación do conxuro da Queimada.
Os nen@s desfrutaron ao máximo das actividades que foron pensadas para ese día.

Esta mostra de debuxos foron feitas polos alumnos de 3º B. Mal non creo que o pasaran verdade?

O DÍA DAS LETRAS GALEGAS

O día das letras galegas foi moi divertido! Primeiro fomos ao paracaídas, logo fomos as manualidades e despois xogamos a coller as bandeiras do otro equipo e a un xogo de fútbol moi raro.


A festa das letras galegas.

Na festa das letras galegas houbo tres obradoiros o primeiro foi deportes, o segundo paracaídas e o terceiro manualidades. O que máis me gustou foi: "A búsqueda do tesouro".

LETRAS GALEGAS

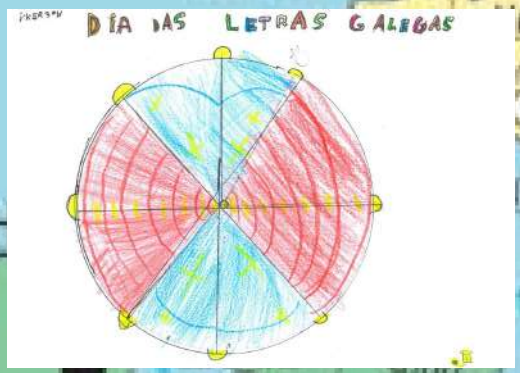
DÍA DAS LETRAS GALEGAS

CONXURO DA BRUXA
O día das letras galegas:
O obradoiro número 1 chamábase: O paracaídas.
O obradoiro número 2 Chamábase: deportes e competicións
O obradoiro número 3 Chamábase: manualidades.
Conxuro
Monitor
bruxa

O DÍA DAS LETRAS GALEGAS
O que mais me gustou é o paracaídas Nos deron bocatas e bebidas

Que queimada máis especial me vai sair!!!

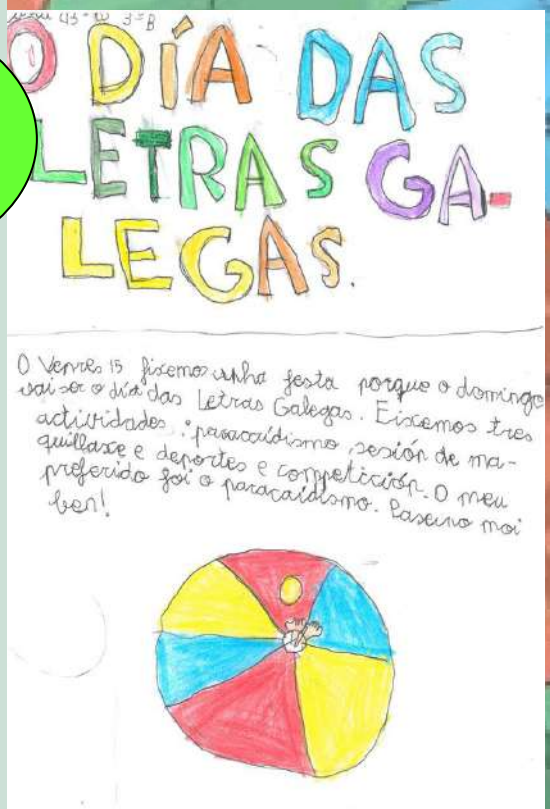
O DÍA DAS LETRAS GALEGAS.
O Venres 15 fixemos unha festa porque o domingo vai ser o día das Letras Galegas. Fixemos tres actividades: paracaídismo, sesión de maquillaxe e deportes e competición. O meu preferido foi o paracaídismo. Paseino moi ben!

LETRAS GALEGAS 2015

Os máis pequenos do cole, os alumn@s da Aula mixta de 4 e 5 anos, non quixeron deixar de debuxar o re-trato de Filgueira Valverde. Parecese? Vós que credes?





XOSÉ FIGUERA VALVERDE
LETRAS GALEGAS 2015

QUINTANA
viva
Xosé Filgueira Valverde
galaxia narrativa

Xosé
Filgueira
Valverde

QUINTANA VIVA
poesía de
Xosé Filgueira Valverde

LETRAS GALEGAS 2015

Ademáis destes traballos mostrados, algúns alumnos/as de 6º B non quixeron deixar de mostrar a súa experiencia neste día a través de pequenos textos.

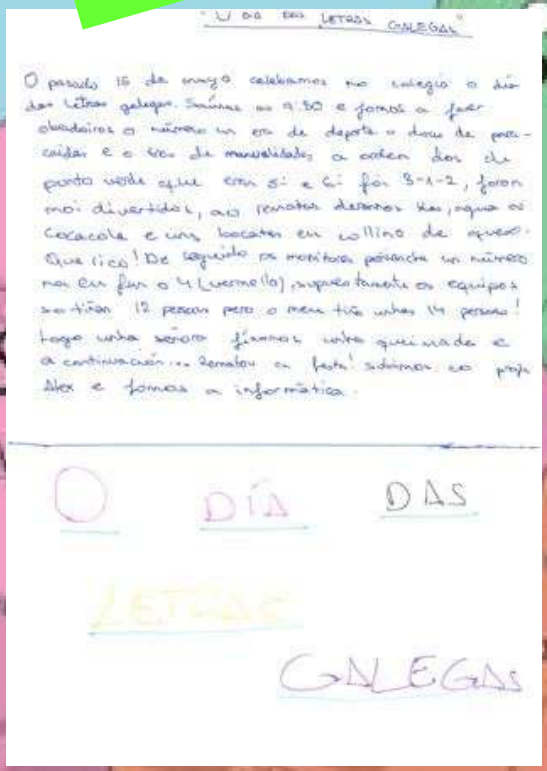

"O dia das LETRAS GALEGAS"

O pasado 15 de maio celebramos no colexio o día das Letras galegas. Saímos ás 9:30 e fomos a facer obradoiros a número un en de deporte e dous de pescozcidas e o tres de manualidades a orden dos dedos do punto verde azul. Eran 5 e 6 foi 3-1-2, foron moi divertidos, ao rematar desenos ka, saquei os cacacola e uns bocatas en collino de aquel. Que rico! De seguido os monitores pensaron un número nos en fun o 4 (cuerno) e superamos os equipos sentían 12 pescozcidas pero o mesmo tiña unhas 14 persoas! Logo unha señora fixemos unha queimada e a continuación... Remates en festa! Saímos co pais Alex e fomos a informática.

O DÍA DAS LETRAS GALEGAS

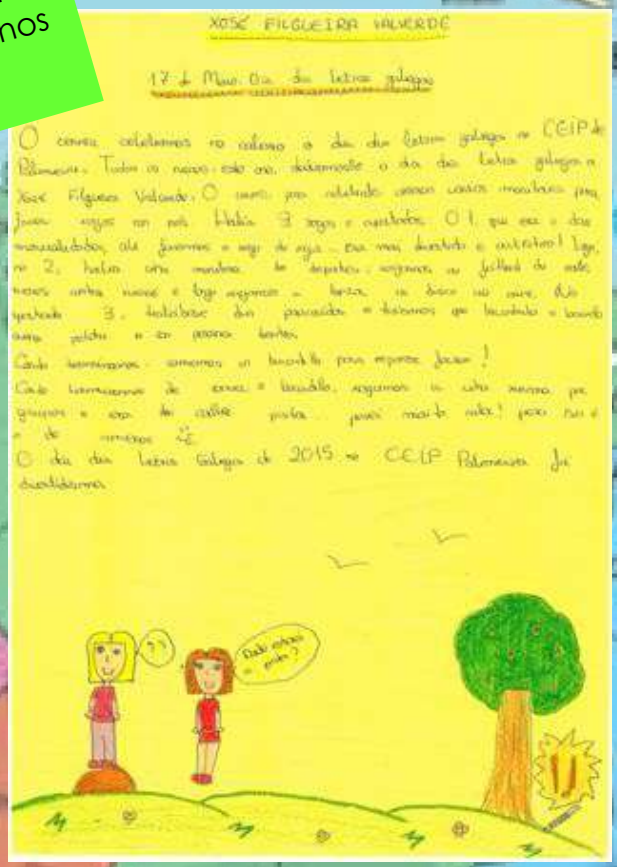

XOSÉ FILGUEIRA VALVERDE

17 de Maio. Día das letras galegas

O curso celebramos no colexio o día das Letras galegas no CEIP de Palmeira. Todos os nenos este ano, dedicámoslle o día das letras galegas a Xosé Filgueira Valverde. O mestre pra celebrar fixeron catro monitores para facer xogos no patio. Había 3 xogos e cantidade. O 1 que era o día manualidades, ata fixemos o xogo de oca. Era moi divertido e entretido! Logo no 2, había catro monitores de deportes, xogamos ao fútbol de moitos contra moitos e logo xogamos a hockey no día no mes. Ata gañaba o 3, celebrar día pescozcidas e tocamos as bocatas e bocadillo para comer. Cando terminamos comemos un bocadillo para seguir facer! Cando tocamos de novo a bocadillo, xogamos a catro nenos por grupos e era de calle pista, pois moito máis! Pero non é de nenos. E

O día das letras Galegas de 2015 no CEIP Palmeira foi divertidísimo.

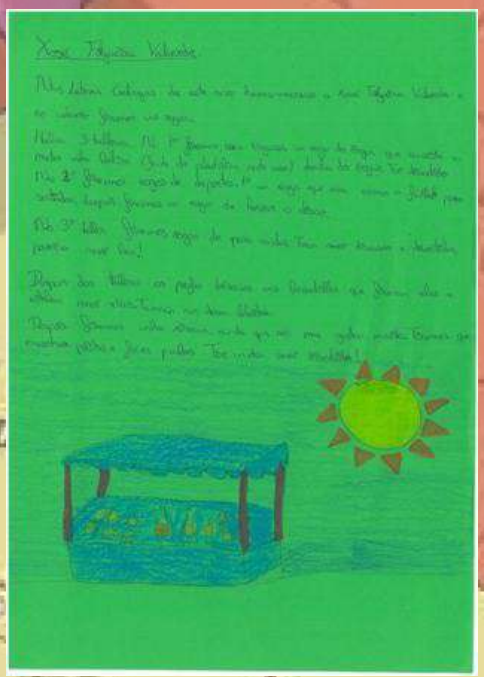

Xosé Filgueira Valverde

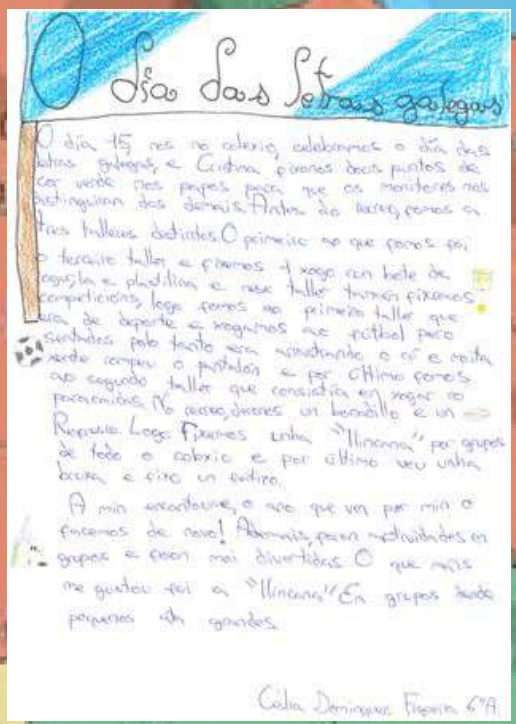

O día das letras galegas

O día 15 nos no colexio celebramos o día das letras galegas e Cristina e nenos dous puntos de cor verde nos papeis para que os monitores nos distinguisen dos demais. Había 3 tallers distintos. O primeiro no que fomos foi o terceiro taller e fixemos 1 xogo con bote de espuma e plastilina e nese taller tiramos fixemos competicións, logo fomos ao primeiro taller que era de deporte e seguimos no fútbol pero sentámos pola tarde era xa cansados o sol e moita xente comeu o postalón e por último fomos ao segundo taller que consistía en xogar ao parchís. No parchís fixemos un bocadillo e un Reposte. Logo fixemos unha "Hincada" por grupos de todo o colexio e por último veu unha bocata e fixo un sorteo.

A min encantoume o que me vin por min o fixemos de novo! Abonnis para actividades en grupos e eran moi divertidos. O que máis me gustou foi a "Hincada" En grupos todos pequenos ou grandes.

Celia Domínguez Figueira 6ºA

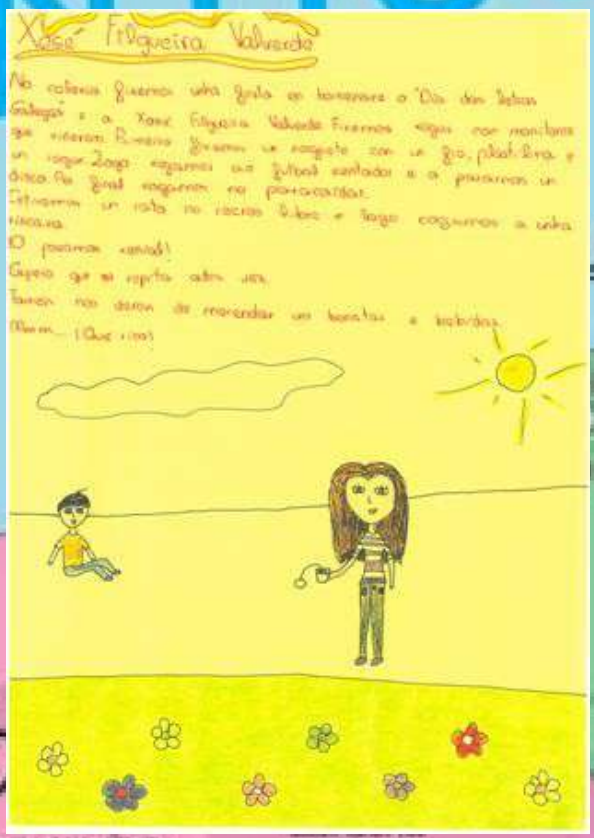

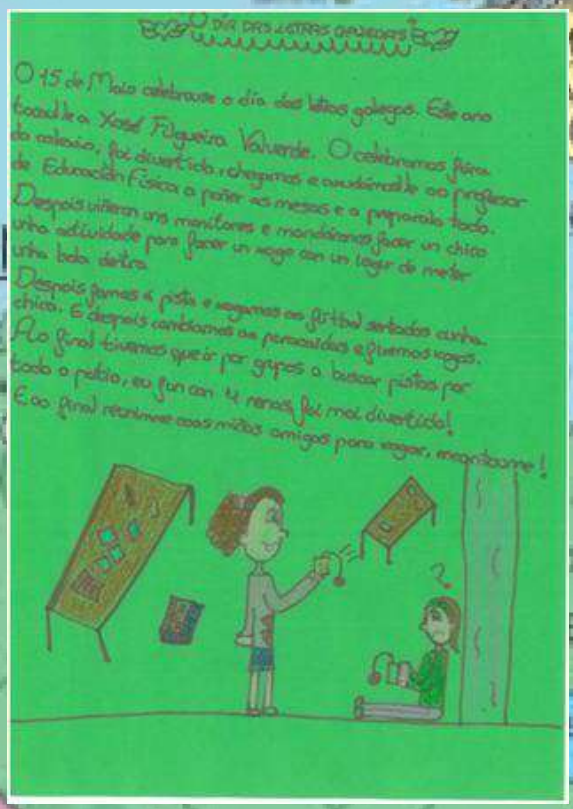

O día das letras

ΓΑΛΕΓΑΣ

"GALEGAS"

O día 15 de maio celebramos no cole o día das letras galegas. Neste ano viño moita xente a facernos xogos. Primeiro os sextos e o quintos fomos a parte das manualidades a facer cun yogar un xogo. Logo fomos a os xogos na pista e xogamos ao futbol nordeño, que é coma o futbol pero co cú sentado, e logo xogamos a un xogo con frisbi. E logo fomos aos xogos con paracaídas. Logo fixemos unha llincana, eu fun no grupo 1, o peor grupo; as persoas iban soltos e por riva medio grupo foise a buscar el solo as pistas. Ao final veu unha meiga a facer unha queimada. Pero ao final paseimo moi ben.

ΦΙΝ

"FIN"

LETRAS GALEGAS 2015

Como remate deste´gran día, deixámosvos unha mostra fotográfica das actividades realizadas.

O noso furancho

Visita a AGROVERDE Centro de Agricultura Ecolóxica

Visitamos AGROVERDE: unha empresa de cultivos ecolóxicos que está situada preto da escola.

Ímonos a Agroverde, que está aí ó ladiño. Imos a aprender moitas cousas para seguir cultivando no noso horto.

Unha viaxe a ...

Sálvora

Debuxos de Martín, Carlos Alba e Xabier de 4ºB

SÁLVORA

Hoxe fomos de excursión á illa de Sálvora. As 9:30 horas da mañá saímos do colexio 2º, 3º, 4º e 5º de Educación Primaria, collimos o autobús que nos levou a Pobra do Caramiñal onde collimos o barco.

O traxecto durou aproximadamente 1hora, durante a viaxe paramos e miramos como eran as bateas por abaixo, despois cando xa arrancamos vimos moitos arroaces, eran preciosos, tamén vimos outras illas que estaban cerca da illa de Salvora.

Cando chegamos atracamos e baixamos do barco, a continuación deixamos as nosas cousas na praia e nos fixeron unha ruta turística por toda a illa. Contamos historias da illa e tamén moitas lendas antigas.

Ao mediodía comimos a comida que nos traxeron da casa na praia, cando acabamos recollimos todas as nosas cousas e subimonos todos ao barco, o traxecto de volta durou 45minutos aproximadamente. Atracamos en Pobra do Caramiñal sobre ás 16:30 horas collimos de novo o autobús que nos levou ata o colexio, e xa alí recollimos os nosos teléfonos ás 17:00 horas.

A miña excursión sustaínme un montón, aprendín moitas cousas e comprovei que o noso entorno é marabilloso.

Clara Osorio Gonzalez 5ºB

Samuel 5ºB

A VIAXE A SÁLVORA

O venres sobre as 11:00 da mañán embarcamos no porto da Pobra do Caramiñal nun catamarán que tiña visión submarina



Acercamonos a unha batea para ver como funcionaba, e acercouse o barco da batea. Que susto levamos! Pensabamos que iamos chocar!

Ao chegar a Sálvora atracamos nun porto moi pequeno onde un home tivo que subir por unhas escaleiras moi perigosas para poñer unha pasarela e poder pasar



Samuel 5º B



Primeiro fomos ao pobo de Sálvora onde habia catro horreos conmemorativos as heroinas de Sálvora e a o segundo de abordo

Despois fomos ao faro, a monitora contounos a historia do snt. Isabel que foi o barco que afundeu cerca da illa e onde as tres heroinas foron a resatar a xente. Nese faro vive un fareiro con dous cans



E antes de comer fomos ao paro onde habia unha tenda e unha igrexa onde ian rezar a xente do pobo

EXCURSIÓN A SÁLVORA

O martes 19 de maio fomos a Illa de Sálvora os cursos 2º, 3º, 4º e 5º de excursión. Fomos ata o Ponto da Pobra do Caramiñal en autobus e ao chegar ao Ponto embarcamos nun catamarán. O catamaran tiña 3 plantas e na parte de abaixo había cristaleiras cas que se podía ver o interior do mar e paramos para ver as boteas, e como eramos sobre 1,25 tardamos máis e o viaxe durou 2 horas. Ao chegar a Sálvora merendamos e despois fomos de camiñata. Visitamos o faro por fóra, vimos unha fonte e os guías contáronos que as mulleres que bebían desa auga quedaban embarazadas, e os homes facíanse máis fortes, tamen visitamos o que era un pazo que ten unha historia. A min o que máis me gustou do que visitamos na Illa foi: a aldea, na aldea están as casas e puidemos entrar, había sete casas e vivían 60 persoas entre elas María, Josefa e Cipriana, as salvadoras do "Santa Isabel" o barco que se afundiu no 1921 e que levaba moitas persoas e delas puideron salvar pocas. Na aldea como homenaxe pucéronlle os seus nomes e apelidos aos horreos. Pero no salvamento tamén intervivo: Luís o capitán e Cipriana que actuou de enfermeira e a eles tamén lle dedicaron dous horreos. O que máis me chamou a atención foi a serea de pedra, que garda unha lenda

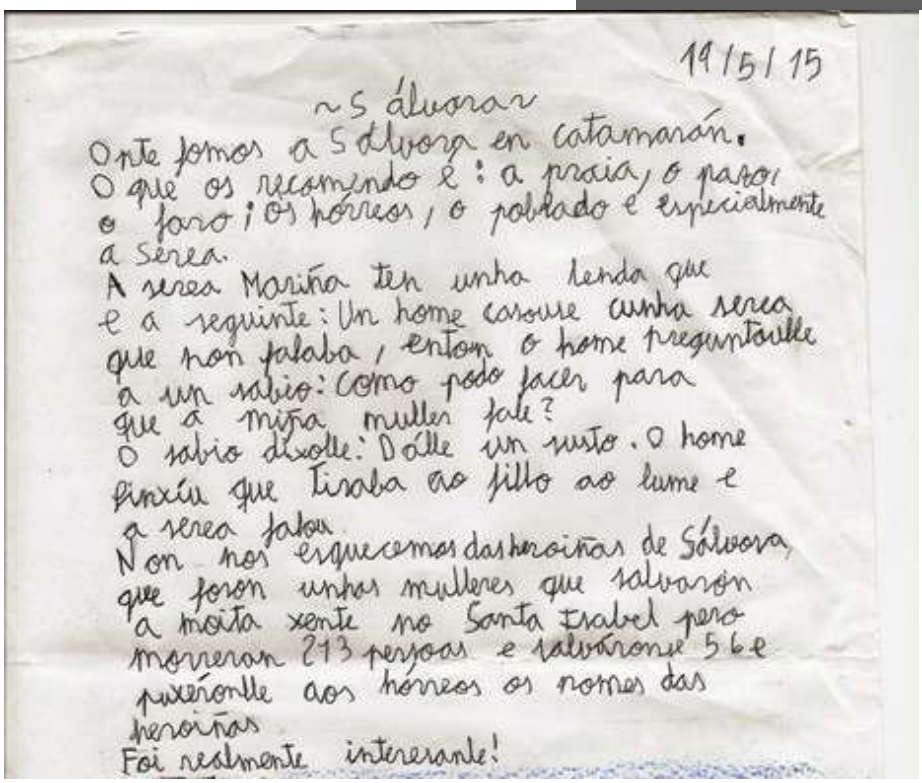

19/5/15

~S álvora~

Onte fomos a Sálvora en catamarán.
O que os recomendo é: a praia, o paso, o faro; os hórreos, o poblado e especialmente a Serea.
A serea Mariña ten unha lenda que e a seguinte: Un home casouse cunha serea que non falaba, entom o home preguntoulle a un sabio: Como podo facer para que a miña muller fale?
O sabio dixolle: Dálle un susto. O home finxíu que tiraba ao fillo ao lume e a serea falou
Non nos esquecemos das heroiñas de Sálvora, que foron unhas mulleres que salvaron a moita xente no Santa Isabel pero morreran 213 persoas e salváronse 56 e puxéronlle aos hórreos os nomes das heroiñas
Foi realmente interesante!

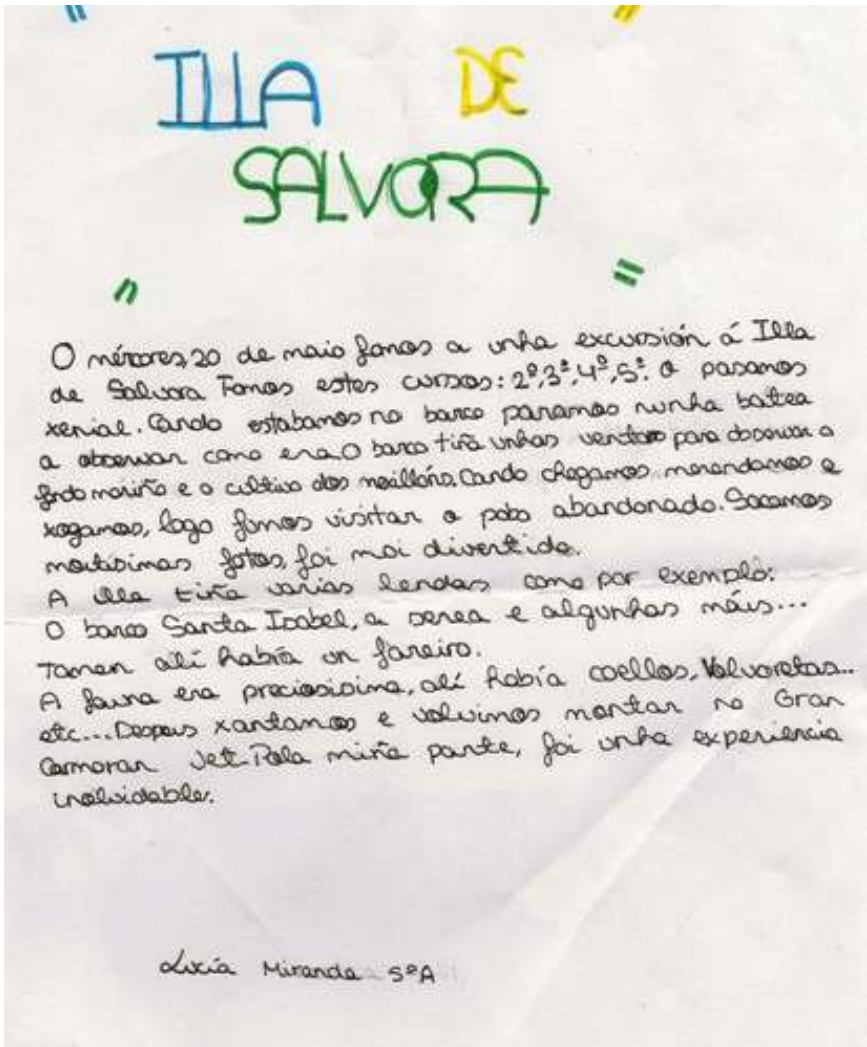

ILLA DE SALVORA

O mércores 20 de maio fomos a unha excursión á Illa de Salvora Fomos estes cursos: 2º, 3º, 4º, 5º. O pasamos xenial. Cando estabamos no barco paramos nunha batea a observar como era O barco tiña unhas ventas para observar o fondo mariño e o cultivo dos mexillóns. Cando chegamos merendamos e xogamos, logo fomos visitar o pobo abandonado. Sacamos moitísimas fotos, foi moi divertido.
A illa tiña varias lendas como por exemplo:
O barco Santa Isabel, a serea e algunhas máis...
Tamen alí había un fareiro.
A fauna era preciosísima, alí había coellos, Valvoretas... etc... Despois xantamos e volvimos montar no Gran Camoran Jet. Pola miña parte, foi unha experiencia inolvidable.

Lucía Miranda 5ºA

SEXTSANDO

Os alumnos de 6ºB quixeron mostrarnos nesta multireportaxe os traballos que elaboraron ao longo do curso . Esperamos que desfrutedes. Traballaron arreo para deixalo ben bonito.
Estes son os protagonistas a inicio de curso.

Traballamos por equipos

SEXTEANDO



Fomos enxe-neir@s mecá-nicos

Fixemos un flash-mob con moitas horas de ensaios

SEXTEANDO

Empezando o proxecto dos continentes

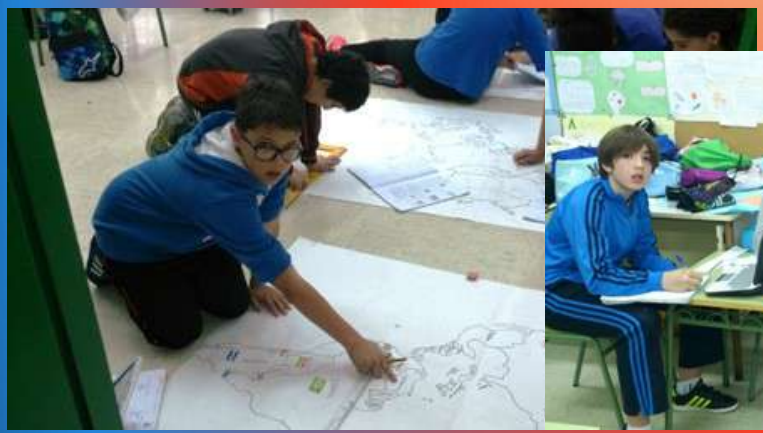

Incríble exposición das maravillas do mundo

SEXTEANDO

Recorremolo mundo a través das nosas maquetas de escuturas

Brasil

India

Corea

Thailandia

México

Jamaica

Sidney

Italia

Francia

E.E.U.U

Canadá

China

EXipto

SEXTEANDO

Seguimos co Proxecto cos continentes, aprendendo de cada un moeda, bandeira, a súa cultura, alimentación,, monumentos..

Logo recibimos a visita dos nenos de Infantil que escoltaron moi atentos as nosas explicacións



MÉDICOS SIN FRONTERAS

SEXTEANDO

Ao traballar cos continentes,, tamén tivenmos a oportunidade de cartearnos con nenos e nenas Boutros países. Foi moi emocionante recibilas e envialas tamén...Aquí vos deixamos algunhas mostras.

Inglaterra

Bermudas

Missouri


Charlie Lopez
¡Hola Sara! Me llamo Charlie Tengo 10 años soy estadounidense vivo en Londres. Mi cumpleaños es el 7 de mayo 2015. ¿Que tal? Mi color favorito es turquesa ¿Cuando es tu cumpleaños? Estoy en quinto grado. Cinco. Estudio historia las matemáticas, la tecnología, la música, la educación física y también el español. Tengo ojos azules y tengo el pelo rubio. No tengo any brothers or sisters. Adios.
The picture that I was drawing is a manta ray, DOLPHIN and a long-Billed spear fish.



Londres

SEXTEANDO

Como pequeniños empezamos neste cole e como grandotes nos emocionamos cunhas apertas cheas de sentimento que nos invade para ....

….. despedimos de vós.

ATA SEMPRE E BOA SORTE NA VOSA NOVA ETAPA!

Contos, cortiños, máis historias e poemas

Esta é unha pequena recompilacion de traballos elaborados polos nen@s de 4º curso

Alumnado de 4º

FASES DO EMBARAZO: FECUNDACIÓN, EMBARAZO E PARTO

FECUNDACIÓN



Ao unirse as células, óvulo e espermatozoide, da inicio á fecundación no aparato reproductor feminino, nos trompos de falopio.

EMBARAZO

O embarazo ou xestación é o crecemento do feto ao longo duns 9 meses.
Crece no útero protexido pola bolsa amniótica. Alimentase a través da placenta e o cordón umbilical é o que une ao feto coa placenta

PARTO

Cando o feto está formado rompe a bolsa amniótica e este sal pola vaxina.
Ao nacer córtase o cordón umbilical (queda unha cicatriz que é o embigo). O bebé respira por si mesmo.

Inxa García Rey 4º B — Yago Inúa Villa 4: B — Carlos Lijó Fernández 4ºB

Todo ser humano se crea da unión dun óvulo e dun espermatozoide nas trompas de falopio.



Os nove meses, o útero contráese e rompe a placenta. O feto sae ao exterior pola vaxina.

O feto vivirá nove meses nunha bolsa amniótica, situada no ventre da súa nai.

Pero segue unido físicamente a súa nai, ata que córtase o cordón umbilical.

Aliméntase da placenta á que está unida polo cordón umbilical.

O neno chamouse Alexandro.

LOS TRES CERDITOS

Jacobo 4º

Érase una vez había tres cerditos que se habían perdido. Había uno grande, uno pequeño y uno mediano y había un lobo que los quería comer. Hasta que un día construyeron una casa y el pequeño la hizo de paja, el mediano de madera y el grande de ladrillo. El lobo fué y sopló, sopló sopló y le destruyó la casa al pequeño y corrió corrió y se metió en casa del mediano y el lobo se fue corriendo y fue a destruirle la casa al mediano y sopló sopló y sopló hasta que la casa destruyó y corieron a la casa del grande que era de ladrillo y sopló sopló pero no dio y los cerditos se rieron de él y el lobo se fue arepentido / muy arepentido.

Resumen: Gerónimo Stilton, El misterioso ladrón de quesos.

Un día llegó a casa de Gerónimo Stilton un periodista de Ratatenia. Le dice que ya no se podrá llamar Stilton, porque es el nombre de un queso de un pueblo de Inglaterra.
Decide ir a allí con su familia.
Cuando llega todo el queso de Stilton lo ha robado un ladrón, Gerónimo lo descubre, pero el ladrón lo secuestra. Y su familia lo salva.

Vicente Martín

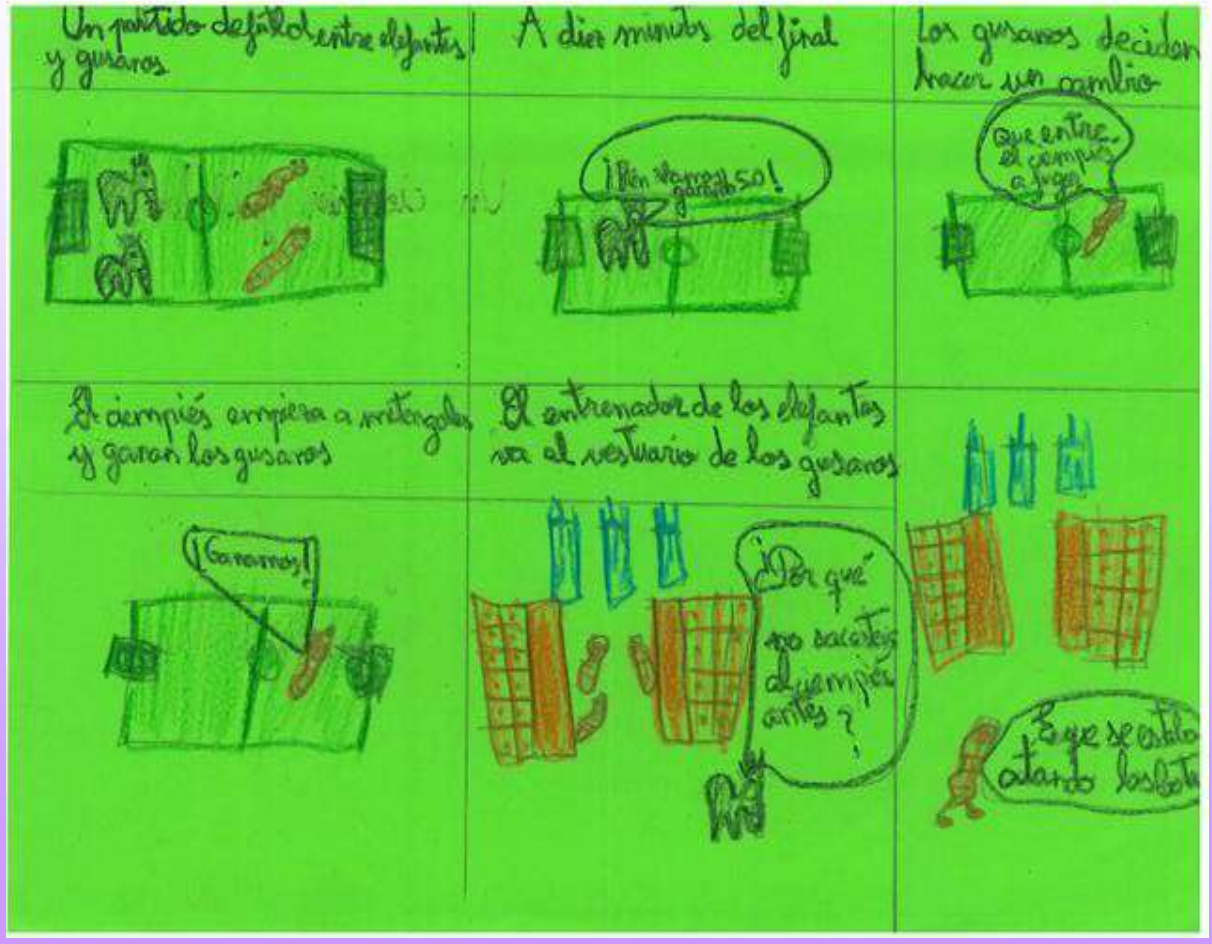
Un partido de fútbol entre elefantes y gusanos
A diez minutos del final
¡Pero vamos ganando!
Los gusanos deciden hacer un cambio
Que entre el ciempiés a jugar
El ciempiés empieza a meter goles y ganan los gusanos
¡Cabrones!
El entrenador de los elefantes va al vestuario de los gusanos
¿Por qué no sacaste al ciempiés antes?
Es que se estaba atando los zapatos


3 años
8 años
18 años
60 años
100 años
Gabriel
Kiyoe

"Ao mar"

Unha rapaza estaba sentada na beira do mar.
Mar do meu amor, mar do meu pesar!

O seu namorado non deixaba de chorar.
Mar do meu amor, mar do meu pesar!

Qué dor ten a pobre mirando ao mar.
Mar do meu amor, mar do meu pesar!

Mar, doce mar!, devólvella o seu amor,
para liberarse desa pesar.
Mar do meu amor, mar do meu pesar!

Vicente Mariño Bastos 4ºB

EL PILLO RATONCILLO

Dibujé un garabato
que se parecía a un gato,
el gato vió un ratón
y lo llevó a un callejón
que tenía un agujero
y el ratón, que era muy listo,
por allí se coló ligero.

Corre mucho ratoncillo
que sino te pillarán
corre, corre, sin parar
y así lo lograrán.

El estaba muy contento
porque encontró una flor
tan grande y tan hermosa
que parecía una coliflor.

Corre mucho ratoncillo
que sino te pillarán
corre, corre, sin parar
y así lo lograrán.

¡Qué fiesta, que alegría!
Reía, gritaba y
tan alto cantaba
que a todos contagiaba.

Corre mucho ratoncillo
que sino te pillarán
corre, corre, sin parar
y así lo lograrán.

Quedó tan agotado,
nuestro amigo el ratón,
que decidió echar una siesta
en un cómodo sillón.

Carlos Lijó Fernández 4º B

PABLO.M.S.
La primera vez que baile
Yo improvise el baile
Resbale y me tropece
Pero al final domine

AS ESTACIÓNS

Remata xa o verán
que pena os días de sol
Contáronse cos dedos das mans.

Agora xa vou a escola
Terei que traballar a reo
coa miña cachola.

Xa entramos no outono
Quéroume poñer mono!

E logo chega o inverno frío
para estar metidos na casa a colío.

Pero non importa, chega o nadal
Con tantos doces voume poñer fatal!

E tamén veñen os reis magos
espero que non sexan moi vagos,
e me traian regalos decentes
e non ter con eles unhas contas pendentes.

Acércase a primaveira
Xa podo saír cando eu queira

E de novo chega o verán
e todo o día na praia Que plan!

Remato xa a canción
está sendo un tostón
Espero que resulte xeitosa
ea poñer na revista A TIXOSA!

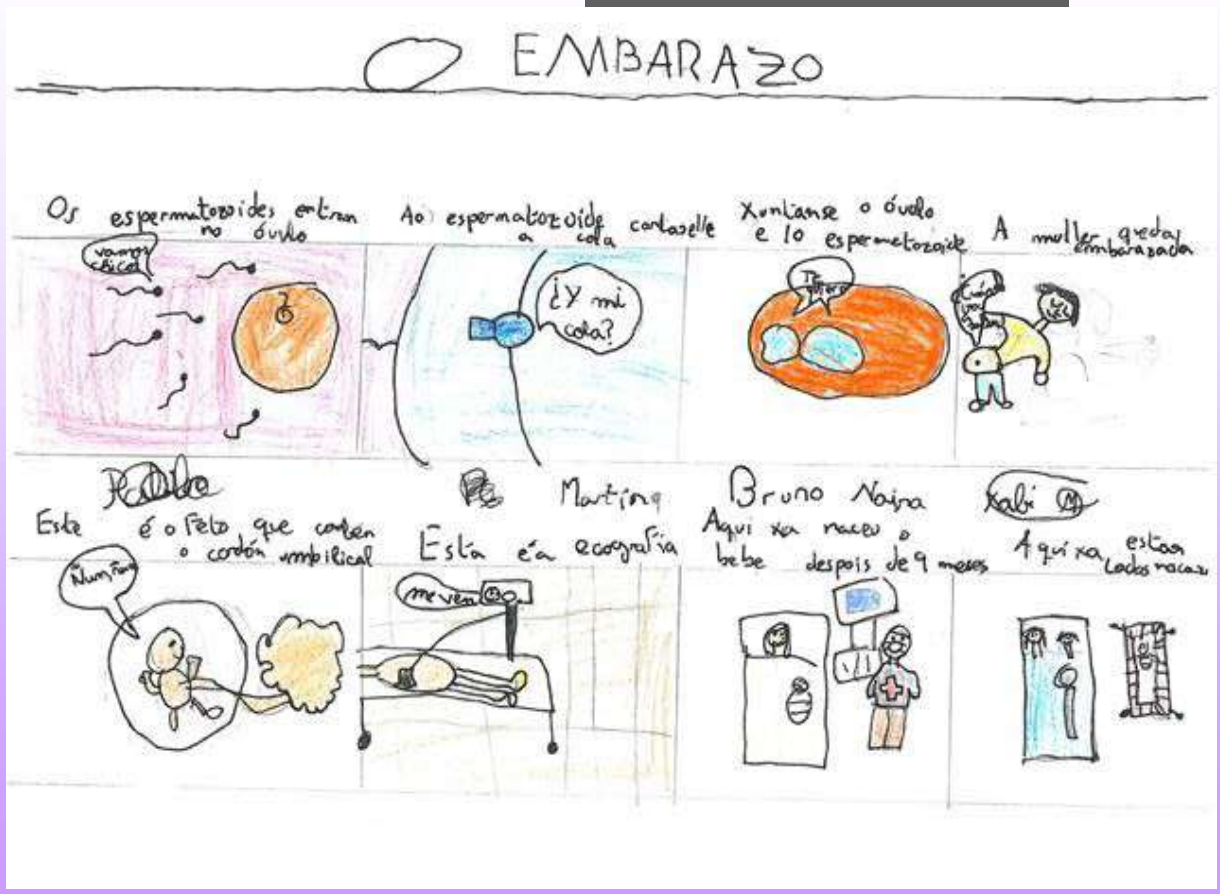
O EMBARAZO
Os espermatozoides entran no óvulo
vaxina
clítoris
Ao espermatozoide a cola cortaselle
¿Y mi cola?
Xuntanse o óvulo e lo espermatozoide
A muller queda embarazada
Pablo
Este é o feto que corten o cordón umbilical
Martina
Esta é a ecografía
Bruno Naira
Aquí xa naceu o bebe despois de 9 meses
Kabi
Aquí xa estan todos nacas

O EMBARAZO
bolsa amniótica
feto
① A fecundación e a unión do oúlo e o espermatozoide.
Sucede nas trompas de falopio.
②
③ Dura aproximadamente 9 meses. O feto permanece na bolsa amniótica ata estar totalmente formado alimentándose polo cordón umbilical
cando o feto está formado rompe a bolsa
④
Os músculos do ventre e do útero contraense e empuxan do feto que sae ao exterior pola vaxina
⑤
⑥ Córtase o cordón umbilical.
⑦ A cicatriz do cordón umbilical é o embigo.
embigo
FIN
• Noemí Nieto Pouso.
4ºB

CHEGOU O OUTONO

Xa chega o outono
sen facer ruído
os paxaros marchan,
as follas caen,
o día é máis curto
e xa temos frío.

No outono, outoniño
hai que estar ben quentiño.

Sopra forte o vento
e as follas van ao chan
unha alfombra de cores
o cubrirá.

No outono, outoniño
hai que estar ben quentiño.

Ao pé da lareira
comendo castañas
charlando, rindo e chorando
pasamos o tempo reunidos falando.

Carlos

O MAGOSTO

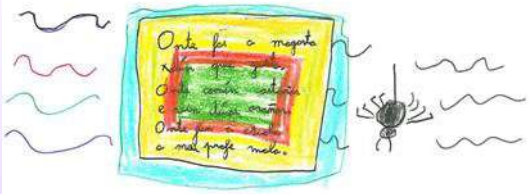

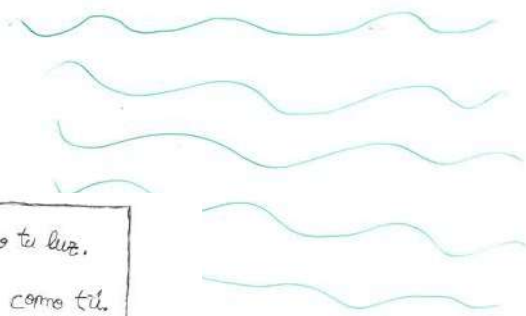

El sol brilla como tu luz.
No soy tan guapo como tú.
O tu me luz te quiero.
Tus ojos me iluminan.

Firmado:
Bruno



"Os gnomos do xardín"

Hai moito tempo, nun pequeno pobo de Galici
dunha casa había dous figuriñas de gnomos.
Un día de tormenta, un raio caeu sobre os gno
vida.
Os gnomos decidiron escapar do xardín.
E se atoparon con outros gnomos. Todos eles decidiron vivir
no bosque e crear a sua aldea.
Pero botaron de menos aos meros das suas casas. E decidir
volver. E esperaron a seguinte Tormenta para quedar
petrificados na súa casa.

Fin.

Vicente Maiñoh Vasteiro 4ºB

...stana no ourizo o ourizo
...bore a árbore na terra a terra
...n o pobre do chan non
...inrir nin chorar hai pobre
...obre do chan que non
pode nin rir nin chorar hai
que pena me da que nin paro
de chorar hai hai hai...

Fim.



Yo quería navegar,
en un tranquilo mar.

Pero me encontré con un gran mar
y sin barco para navegar.

Un día apareció un marinero,
que me invitó a su velero.

Conseguí navegar en un tranquilo mar
y con buen tiempo por asar.

yo quería navegar,
en un tranquilo mar.

Vicente Mariño Vesteiro 4-B

O MAGOSTO

Xa está aquí o MAGOSTO
¡Espesta, que é Novembro, non Agosto!
As castañas hai que asar
Xa as podes ir apañar.

Xa está facendo lume Fernando
¡O profe Álex lle está axudando!
Tanta lume hai de asar
que nos imos desmaiar.

Hoxe no cole para merendar
¡Coidado non se empachar!
Comeremos castañas asadas
aínda que algunhas estén queimadas.

Xabi M.

O Magosto festa tradicional
en España e Portugal
viño novo, chourizo e tixolas de castañas
comémolas ben ou mal.
O lume é tradicional
asadas, cocidas ou anisadas
estan nos recunchos das cidades
por "Todos os Santos e Difuntos
de todas as idades.

Magosto

"O rei das canchas"

Hai moito tempo, habría un neno chamado Rodrigo.
Rodrigo tiña nove anos, era rubio, con ollos verdes,
delgado e destacaba pola súa altura.
E porque lle gusta moito o balonesto.

Os seus pais o apuntaron a clases.
Rodrigo o principio non xogaba moi ben.
Pero pouco a pouco iba aprendendo e mellorando,
Un día tivo un campeonato, estaba moi nervioso.
Pero o fixo tan ben e meteu tantas canastas que
grasas a él gañou e o partido. E dende aquela chamaro
lle "O rei das canastas".

Vicente Mariño Vesteiro 4º B

XXIII CONCURSO LITERARIO

Participamos no concurso literario do concello e acadamos varios premios:

Modalidade : PROSA
Carlos Lijó (4º B)
Lucía Santiago (6ºA)

Modalidade : POESÍA
Iago Muñiz (5º A)

Modalidade : CÓMIC
Isaac Ces (4º B)
Daniel Abad (6ºA)

Fomos ao Auditorio ao acto de entrega de premios e ali desfrutamos dunha actuación musical para amenizar a gala de premiados/as

Aquí vos deixamos as fotografías dos galadoados na recollida do seu diploma

CONCURSO DA BIBLIOTECA

Premiados

DEBUXO

Ed. Infantil

Aula de 3 anos B

Aula de Ed. Infantil 4 anos

SOFIA MARIÑO -5 anos

NOA SANTIAGO-4 ANOS

PAULA– 5 ANOS

ACCESIT: CAYETANA (Aula mixta)

Ed. Primaria

1º ciclo

BREIXO(1º B) -*" EL MUNDO MARINO"*

2º ciclo

RAÚL FRANCO FERROL– 4ºB

ACCESIT: CARLA (3º A)

3º ciclo

DANIEL ABAD (6ºA)

Premiados BANDA DESEÑADA

Ed. Infantil

AULA MIXTA: JOSE PEREIRA
"VIAJE A AUSTRALIA"

ACCÉSIT:
AULA MIXTA: IKER ALISEDA
"O OSO"

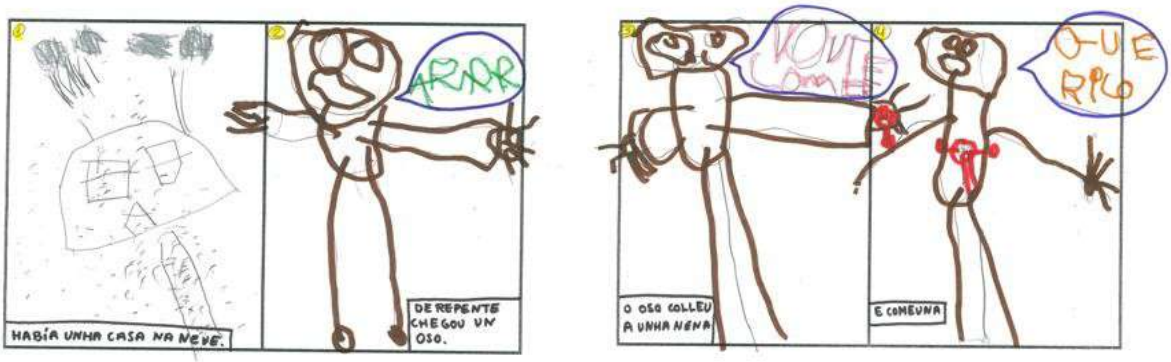

Ed. Primaria 2º ciclo

CARLOS LIJÓ– 4ºB
"LIMPANDO"



ACCÉSIT: XABI MARTÍN– 4ºB
"MINECRAFT,MUNDO SORPRESA"

3º ciclo

DANIEL ABAD RAMÍREZ(6º A



Premiados POESÍA

Ed. Primaria

2º ciclo

CARLOS LIJÓ– 4ºB

A Xente de Aguiño

A xente de Aguiño
son lobos de mar
cos seus aparellos
saen a faenar.

As xeiras cozendo,
os nenos no Campo da Tanca correndo,
polo Carreiro pareando
e a Illa de Sálvora mirando.

No polo de Aguiño
hai moito bar
porque ademais de pescar
gústalles tapear e chiquitear.

Desde o bar Cruce ata o Vicanzo
parando polo Corno, o Carrón e o Eurón
aínda poder coller
un bo remollón.



Carlos Lijó Fernández
4ºB

ACCÉSIT: XABI MARTÍN– 4ºB

A VIDA DUN NENO

Todos os días fago deberes.
Podería ter camionetas
Cheas das miñas liberetas
E así paso os meus atardeceres

Estes días miroume unha meiga
Levanteime cun cabaleiro
Que tamén tivo o concelleiro
E para o meigallo : manteiga

Eu vóu aprender música
Unha melodía aprendín
E toqueina co violín
Nunha sala pública

Tamén me gusta correr
Cos meus tenis novos
No cole, na pista ou no pobo
é todo un pracer

Xabi M.
4ºB
C.E.I.P. Palmeira

3º ciclo

DESIREÉ-6ºB

"Don Ruiseñor"

Diciendo buenos días
pasea don Ruiseñor.
Canta y baila todos los días,
practicando su canción

Como una mota de polvo,
se siente su interior.
Parece un puntito negro
en el universo gigantón

Oh dulce ruiseñor
que cantas en mi ventana.
Por el día un gran cantante,
por la noche un alma errante

Canta, en el día
Canta, en la noche
Canta, una bonita canción
Canta, para siempre, por favor

Sus preciosas canciones
que suenan mejor que
las de tres mil compositores...
¡y son de los mejores!

Y volvía don Ruiseñor,
cantando y cantando por las calles
era pájaro feliz, y no se paraba,
cantaba y cantando por las calles.

Sin pausa y con la sonrisa
don Ruiseñor sesea...
lo que sea...
¡precioso será!

De la mala costumbre se alejó
¡jamás lloró una noche...
y ningún reproche hubo.
¡Y feliz fue don Ruiseñor!

Desireé 6ºB

Desireé 6ºB

Premiados CONTO

Ed. Infantil

AULA DE 3 ANOS B:
"EN BUSCA DAS CORES DO ARCO DA VELLA"

NUN DÍA GRIS, CHUVIOSO E NUBLADO
O ARCO DA VELLA LEVANTOUSE ENFADADO
NON TIÑA NINGUNHA DAS SETE CORES
E ISTO PRODUCÍALLE MOITAS DORES.

SABENDO DA PENA QUE LLE PRODUCÍA
UNHA NENA EN PALMEIRA LLE DICÍA:
- SE O ARCO DA VELLA DEIXOU DE BRILAR
AS CORES ELENA VAINAS BUSCAR

O LUNS ELENA ATOPOU A
XIANA ESTELY XOGANDO
CUNHA CORDA VERMELLA
E DÍXOLLES:

O MARTES ELENA ATOPOU A
NOA IKER XOGANDO
CUNHA PELOTA LARANXA
E DÍXOLLES:

O MERCORES ELENA ATOPOU A
ENRIQUE RECOLLENDO
ISABEL
XIRASOIS AMARELOS
E DÍXOLLES:

O XOVES ELENA ATOPOU A
ALICIA DIEGO XOGANDO
AMIGO
CON COCHES VERDES
E DÍXOLLES:

AULA DE 4 ANOS:
" A LÚA ESTÁ RICA, RICA"


DOUS INTENTARONNO PERO TAMPOUCO CHEGARON.
2
TRES VOLVERON A INTENTAR PERO NADA, ESTABA DEMASIADO ALTA.
3
CATRO PENSARON QUE PODIAN CHEGAR PERO CAS GANAS QUEDARON.
4
CINCO INTENTARONNO DE NOVO PERO POR MÀIS QUE ESTIRARON NON A TOCARON.
5
SEIS CASI CHEGARON.

E POR FIN SETE NON SÓ LLE TOCARON, E UN CACHO LLE QUITARON.

7

E TODOS UN TRAS OUTRO FORON PROBANDO.
¿A QUE LLE SOUBO?

SOPA
ENSALADILLA
PIZZA
A PAPÁ

CHOCOLATE
PLATA LINA
XELADO
¿PAQUETE?
TARTA

CHOURIÑO
LEPTO

AULA DE 5ANOS:
" RELÁMPAGO VOLVE Á CASA"



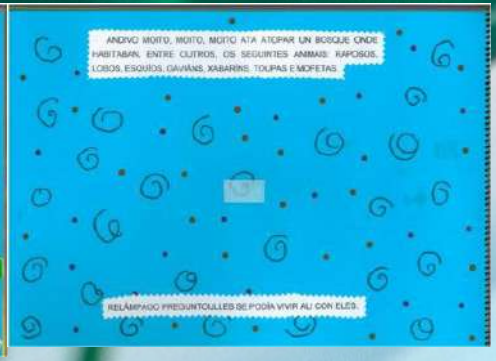

AULA MIXTA DE 4 E 5ANOS
FABIOLA : *" EL PRINCIPE Y LA PRINCESA"*

ACCÉSIT:
AULA MIXTA DE 4 E 5ANOS
ÁLVARO : *" EL FÚTBOL"*

Ed. Primaria

2º ciclo

CONTO: "AMIGOS PARA SEMPRE"

CARLOS LIJO FDEZ. 4ºB

AMIGOS PARA SEMPRE

Manuel e Carlos son dous bos amigos.Coñécense desde pequenos aínda que non viven no mesmo pobo. Manuel é de Ribeira e Carlos é de Palmeira.

Tampouco son da mesma idade. Manuel é maior, ten catorce anos e Carlos aínda non cumpreu os dez pero iso non é ningún problema para eles.

Igual que non é problema a cor da pel.

Manuel é negro porque os seus pais trouxerono de Etiopía cando aínda era un bebé.

Un día xogando unha pachanga de fútbol, un rapaz camoulle a Manuel " *negro de mierda*" e Carlos todo ofendido polo insulto que lle dixeron ao seu amigo, colleu a pelota , que era súa, e díxolle a Manuel :

Vámonos de aquí.

O outro rapaz aover que marchaban coa pelota dixo:

- Carlos, non te vaias. Ti podes xogar.

Carlos moi enfadado contestoulle:

Si el non pode, eu tampouco.

3º ciclo

CONTO: "REBECA"
LUCIA SANTIAGO-6ºA

REBECA

Un dia unha nena moi rica, chamada Rebeca, veu unha nova boneta e dixo que a quería.
Como sempre, compráronlle a boneta e a nena pronto a deixou tirada. Logo, veu outra e como non, tamén lla compraron.
Un dia, o mayordomo tomou forza para falar e dixo:

Señorita Rebeca, porque non lle regalamos as bonetas que non usa aos neniños pobres que non teñen nada?

Rebeca, poñéndose vermella do enfado, contestou moi acalorada:

Ti non eres quen para decirme a que hei de facer!. Estas despedido!

O maiordomo, que era moi inteligente, pensou e pensou, e de repente pegou un brinco e dixo:
- Xa sei que facer!

O maioirdomo foi onda Rebeca e díxolle:

- Señorita, antes de irme, gustríame levala de viaxe a un poblado africano. Acompáname ,por favor?

Rebeca pensativa, dixo que si.
Cando chegaron viron unhas chozas. Rebeca dixo: *- Que casiñas máis raras teñen os animais aqu,í non?*
O malordomo explicoulle que alí vivía xente, non animais.Rebeca quedou aparvada.
Decidiron entrar no poblado, e Rebeca viu aos nenos que ás nenas xogar con pedras…
Comexou a preguntarse a si mesma: Quen son eu, se non comparto? Que son eu, sen amigos?
Logo foi falar co mayordomo e pideulle desculpas.
Logo comezaron a repartir os xoguetes e Rebeca, non comprou tantas bonetas e compartía…
E aquí remata esta historia *FIN*

OS CUADROS DE CALDER





OS CUADROS DE CALDER FEITOS POR NOS

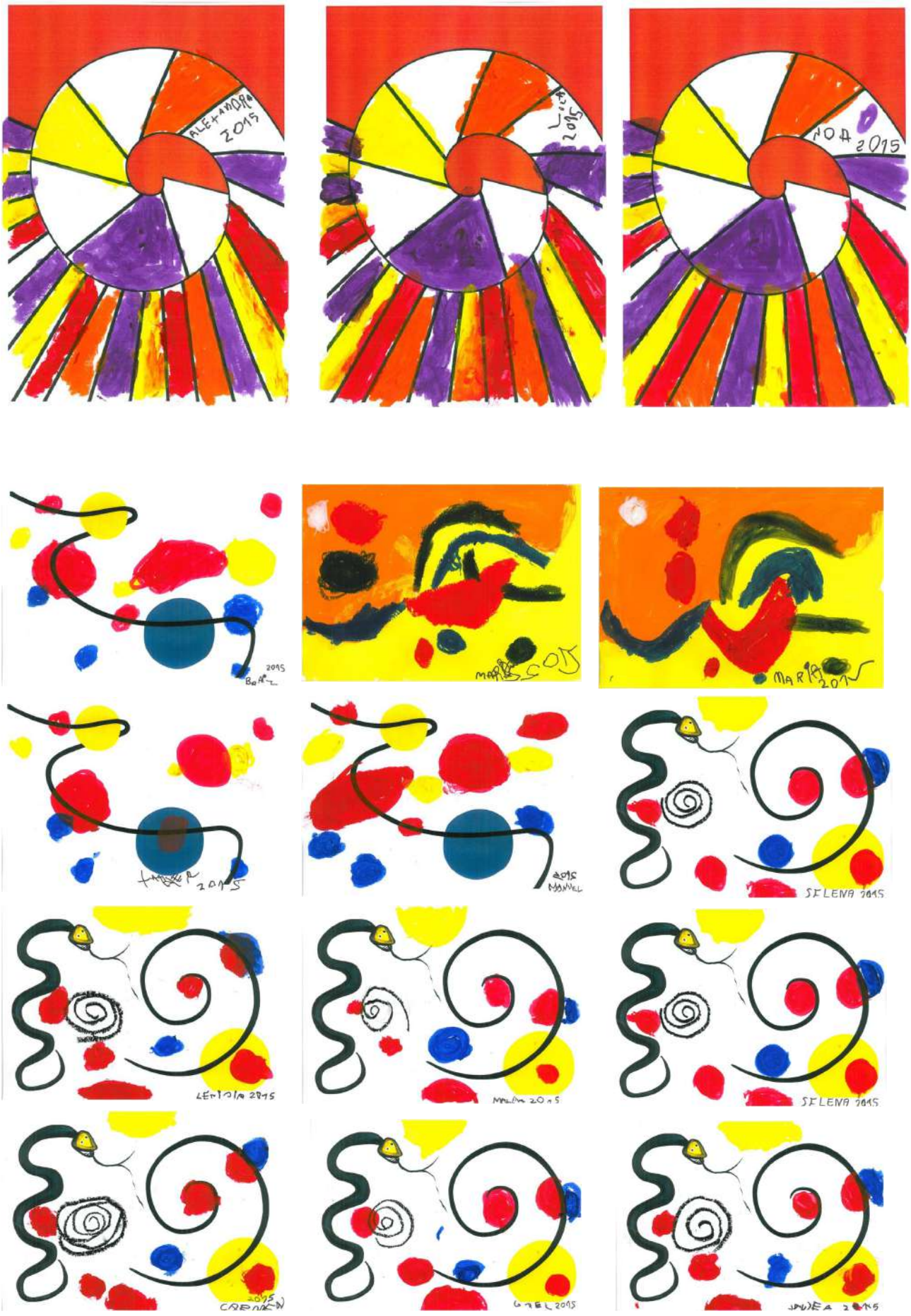

AGORA FACEMOS OS NOSOS CADROS

FORMIGA RAIÑA



AS FORMIGAS VAN EN FILA

FORMIGAS AULA 3 ANOS A

ADRIÁN

ALICIA

ANA

ANXO

ARANTXA


EMMA


ENRIQUE

DIEGO


IKER

FABIO

ESTELA

LEIRE

GUILLER-

XIANA

UNAI

NOA

ISABEL

CARA DA FORMIGA

FABIO

ALICIA

DIEGO

EMMA


XIANA

ISABEL

ENRIQUE

O NOSO FORMIGUEIRO

AS
FORMIGAS

DO
NOSO
FORMIGUEIRO

AS CABEZAS DOS NEN@S

ESTÁN CHEAS DE ILUSIÓNS
CEIPP DE PALMEIRA
6ºB

A ESCOLA FAÍNAS REALIDADE

AS CABEZAS DOS NEN@S
ESTÁN CHEAS DE ILUSIÓNS

LEMBRANZAS DUN AVÓ

Segundo a miña opinión, á nosa parroquia de Palmeira, os medios de comunicación trátana de xeito diferente dependendo de se son boas ou malas novas. Aí atrás, un grupo de adolescentes dedicaronse a facer gamberradas e ata saíu a noticia nas televisións nacionais. Pero cando se trata de unha boa noticia a cousa cambia e vemos titulares coma os seguintes: "Un ribeirense de la parroquia de Palmeira..." Ou cando concederon as bandeiras azuis o pasado ano, que no periódico O Correo Gallego ponía no seu titular:
"Bandera azul: Río Azor: un rincón alejado del bullicio, pero con vistas a la urbe."
Co subtítulo:
"La playa ribeirense de Río Azor ofrece tranquilidad, en un entorno ideal para pasear. El arenal de Palmeira está atravesado por la desembocadura de un regato."
Con esta última bandeira concedida o pasado ano son 3 bandeiras azuis en total as que ten Palmeira, aparte do Premio Galicia e o Premio á provincia da Coruña do Proxecto Voz Natura, ambos concedidos ao Colexio de Palmeira. O premio Galicia fora concedido por un proxecto de actuación sobre a praia do Baluarte.

Palmeira é un pobo que ten 4 kilómetros de costa e, na miña opinión, non creo que haxa en España nin en Europa outro igual coma el, con este entorno e eses premios.
O da mala nova que saiu nos medios de comunicación só é un caso puntual nun pobo no que por regla xeral reina a tranquilidade.

Cambiando de tema, dende a Sociedad Hijos de Palmeira seguimos apoiando o traballo do colexio sobre todo no que se refire á divulgación da revista escolar TIXOSA, da que temos toda a colección. Como Palmeira é un pobo de emigrantes, soemos facilitarlla a quen vive noutros países. Este ano mandámola a Canadá,donde temos parientes. E un exalumno levouna para Irlanda, onde tamén hai xente de Palmeira.
Grazas ao colexio de Palmeira por facer tan bo traballo na Revista Escolar Tixosa.

Un neno da posguerra, M. Gómez García

A deus CEIPP Palmeira

Ola, eu Lucía Santiago Fernández. Teño 11 e estou en 6º, para ser exactos, 6º A. Para o ano, se non repito, vou pasar 1º da ESO. Esto é unha especie de carta para o CEIPP Palmeira máis que un conto para o concurso. Vou a comezar falando un pouquiño dos profes: Os meus titores: Josefa - Que me ensinan a compartir... Belén - Que me ensinan que portarme mal ten consecuencias. Seré - Que me ensinan as letras. Lola - Que me ensinou algo que me encanta, ler. Alberto - A portarnos ben. Manola - A facer os experimentos. Gis - A expoñer os temas de coña e a ser máis perfeccionistas en plástica. A os de EF - Yolanda e Javier. A os de inglés - Elvira, Alicia e Katy. De relixión Tessa. De música - Fernanda. A directora - Marisol. O xefe de estudos - José Antonio. E como non... Andrés, o conserxe. Simplemente, gracias.

Lucía Santiago Fernández 6ºA

PROFESSORADO

2014 – 2015

Paula - Infantil 5 anos